



Prehľad nákupných cien obilnín a zemiakov

47. týždeň 2024

Číslo 47/2024

Ročník 9.

28. 11. 2024



Agrárne trhové informácie Slovenska

Nákupné ceny obilnín a olejnín v SR za 47. týždeň 2024

Ceny za 47. týždeň 2024 sa zisťovali v dňoch 25. 11. – 27. 11. 2024

Ceny sú uvedené bez DPH a bez dopravy

Trend týždenného cenového vývoja	Názov produktu	Cena	Zso	Sso	Vso	SR spolu		Vývoj cien			
						47. týž. 2024	46. týž. 2024	Týždenný		Medziročný	
						€/t		€/t	%	€/t	%
↓	Pšenica potravinárska trieda E	Min.	155,00	-	-	155,00	155,00	0,00	0,0	10,00	6,9
		Max.	250,00			250,00	285,00	-35,00	-12,3	-30,00	-10,7
		Priem.	198,49			198,49	221,36	-22,86	-10,3	-12,41	-5,9
		Očakáv.	204,06			204,06	220,55			x	x
-	Pšenica potravinárska trieda A	Min.	*1	-	*1	160,00	*1			-5,00	-3,0
		Max.				250,00				-100,00	-28,6
		Priem.				219,84				10,37	5,0
		Očakáv.				218,76				x	x
↗	Pšenica potravinárska trieda B	Min.	*1	-	*1	175,00	190,00	-15,00	-7,9	25,00	16,7
		Max.				290,00	233,00	57,00	24,5	-50,00	-14,7
		Priem.				212,05	209,08	2,97	1,4	37,71	21,6
		Očakáv.				205,76	199,58			x	x
↘	Pšenica potravinárska (E, A, B, P) SPOLU	Min.	155,00	-	197,00	155,00	155,00	0,00	0,0	10,00	6,9
		Max.	250,00		290,00	290,00	285,00	5,00	1,8	-60,00	-17,1
		Priem.	204,35		204,67	204,39	214,77	-10,38	-4,8	15,34	8,1
		Očakáv.	203,33		202,92	203,27	217,75			x	x
↗	Jačmeň sladovnícky	Min.	*1	-	*1	200,00	175,00	25,00	14,3	-25,50	-11,3
		Max.				295,00	295,00	0,00	0,0	-4,00	-1,3
		Priem.				233,05	232,41	0,64	0,3	-23,38	-9,1
		Očakáv.				237,98	217,63			x	x
-	Jačmeň krmny	Min.	*1	-	-	*1	120,00				
		Max.					175,00				
		Priem.					172,98				
		Očakáv.					169,60			x	x
↘	Pšenica krmna	Min.	*1	*1	-	165,00	120,00	45,00	37,5	35,00	26,9
		Max.				180,00	207,00	-27,00	-13,0	35,00	24,1
		Priem.				169,46	175,17	-5,71	-3,3	35,42	26,4
		Očakáv.				166,06	165,37			x	x
-	Raž potravinárska	Min.	*1	-	-	*1	155,00				
		Max.					300,00				
		Priem.					183,53				
		Očakáv.					183,94			x	x
-	Repka	Min.	*1	-	-	*1	*1				
		Max.									
		Priem.									
		Očakáv.								x	x
-	Slničnica	Min.	*1	-	-	*1	375,00				
		Max.					545,00				
		Priem.					501,23				
		Očakáv.					478,81			x	x

Prameň: PPA – ATIS

Vysvetlivky: Zso (Bratislavský, Trnavský, Trenčiansky a Nitriansky kraj), Sso (Žilinský a Banskobystrický kraj),

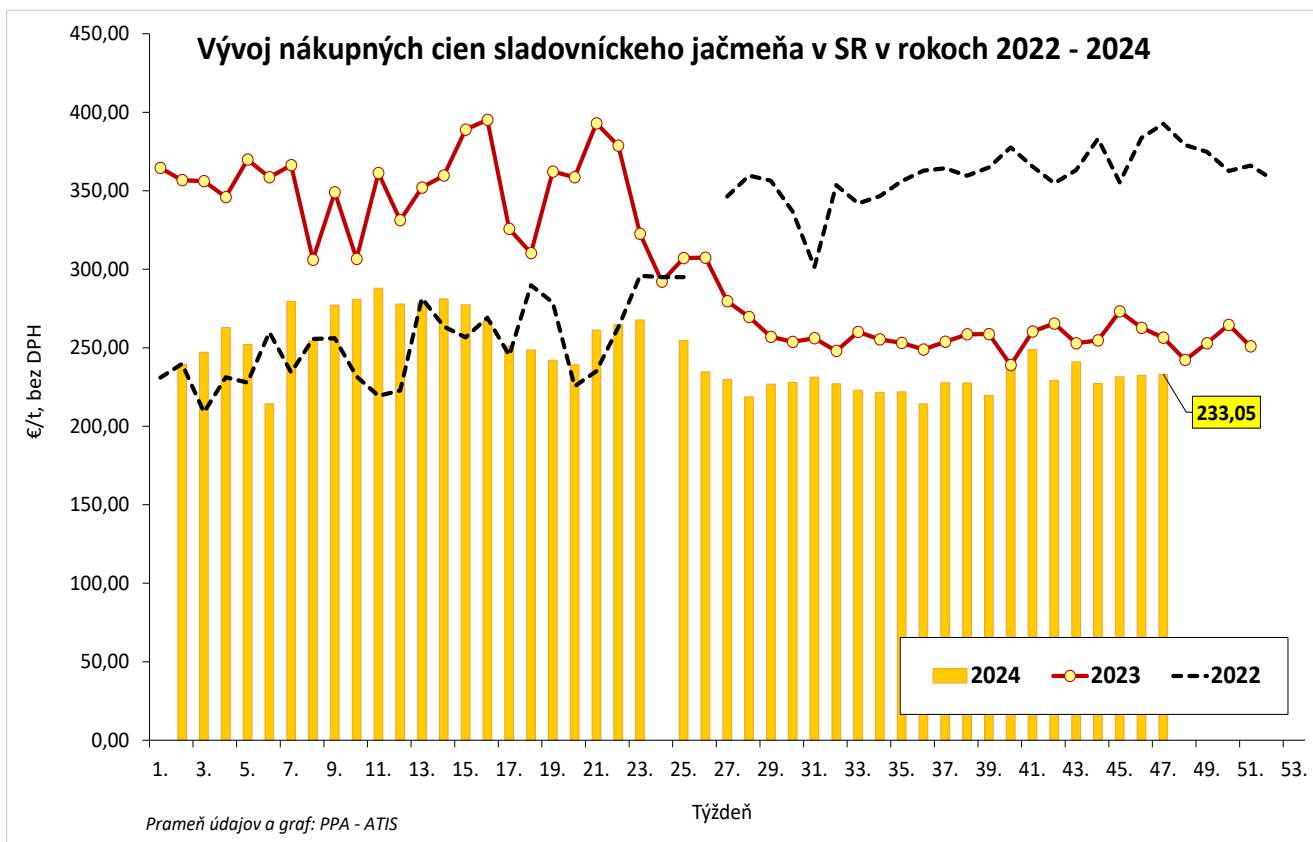
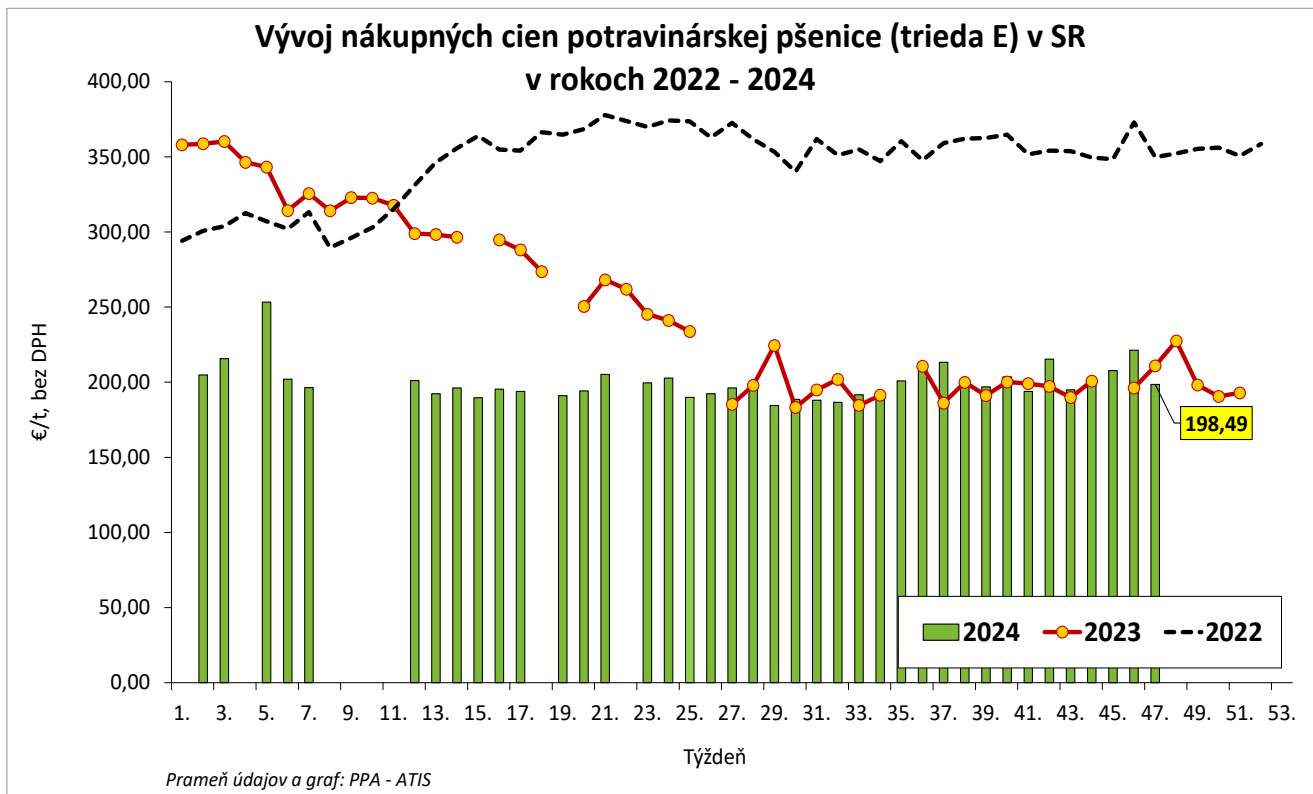
Vso (Košícký a Prešovský kraj). *1 - údaj nezverejňujeme, menej ako traja respondenti.

Vývoj cien je rozdiel cien pred týždňom, resp. rokom a zistenou cenou v aktuálnom týždni.

Min. = minimálna cena z nahlásených minimálnych cien v sledovanom období.

Max. = maximálna cena z nahlásených maximálnych cien v sledovanom období.

Priem. = priemerná cena vypočítaná ako vážený priemer. Počet spravodajských jednotiek: 20



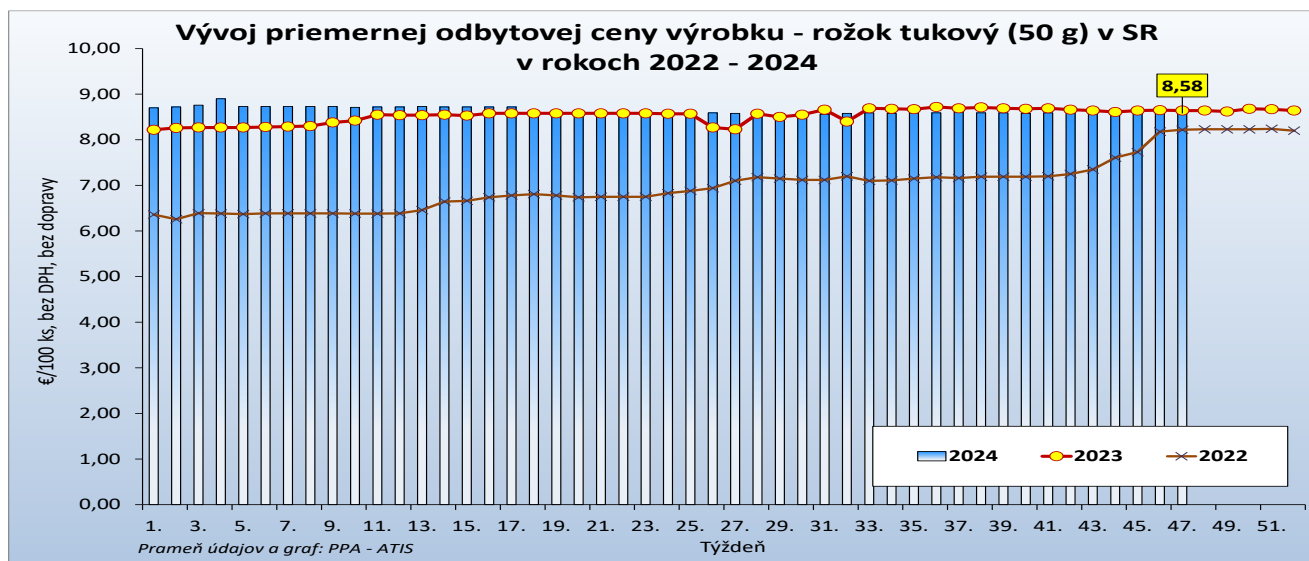
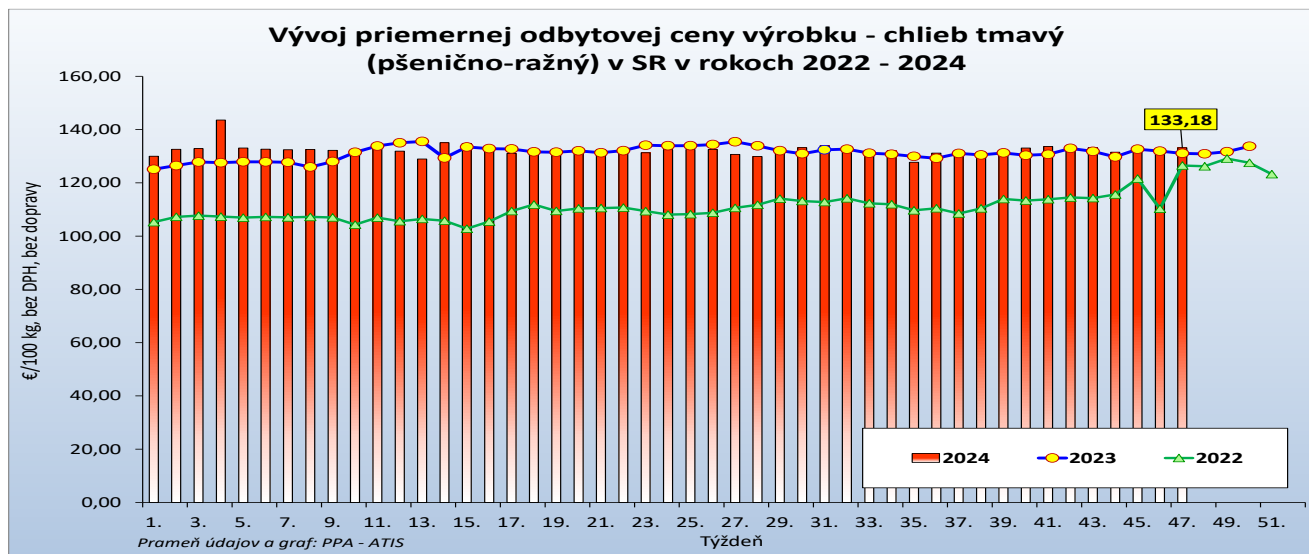
Odbytové ceny pekárskeho výrobkov v SR za 47. týždeň 2024

Ceny za 47. týždeň 2024 sa zisťovali v dňoch 25. 11. – 27. 11. 2024

Ceny sa uvádzajú bez DPH a bez dopravy

Trend týždenného cenového vývoja	Názov produktu	m. j.	Cena	Zso	Sso	Vso	SR spolu		Vývoj cien			
							47. týždeň 2024	46. týždeň 2024	Týždenný		Medziročný	
							€/m. j.		€/m. j.	%	€/m. j.	%
↗	Chlieb pšenično-ražný	100 kg	Min.	*1	95,57	*1	88,00	88,00	0,00	0,0	-7,57	-7,9
			Max.		297,50		525,60	525,60	0,00	0,0	0,00	0,0
			Priem.		143,83		133,18	132,43	0,75	0,6	2,12	1,6
			Očakáv.		149,06		133,88	133,13			x	x
↘	Rožok tukový 50 g	100 ks	Min.	*1	6,50	*1	5,00	5,00	0,00	0,0	-1,00	-16,7
			Max.		13,00		13,00	13,00	0,00	0,0	0,00	0,0
			Priem.		8,52		8,58	8,59	-0,01	-0,1	-0,06	-0,6
			Očakáv.		8,92		8,72	8,70			x	x

Prameň: PPA – ATIS; Vysvetlivky: Zso (Bratislavský, Trnavský, Trenčiansky a Nitriansky kraj), Sso (Žilinský a Banskobystrický kraj), Vso (Košický a Prešovský kraj). *1 - údaj nezverejňujeme, menej ako traja respondenti. Vývoj cien je rozdiel cien pred týždňom, resp. rokom a zistenou cenou v aktuálnom týždni. Min. = minimálna cena z nahlásených minimálnych cien v sledovanom období. Max. = maximálna cena z nahlásených maximálnych cien v sledovanom období. Priem. = priemerná cena vypočítaná ako vážený priemer.



Nákupné ceny konzumných zemiakov od producentov v SR za 47. týždeň 2024

Ceny za 47. týždeň 2024 sa zisťovali v dňoch 25. 11. – 28. 11. 2024

Ceny sú uvedené bez DPH a bez dopravy

Trend týždenného cenového vývoja	Názov produktu	Cena	Zso	Sso	Vso	SR spolu		Vývoj cien			
						47. týž. 2024	46. týž. 2024	Týždenný		Medziročný	
						€/100 kg		€/100 kg	%	€/100 kg	%
↘	Zemiaky konzumné neskoré	Min.	20,00	-	*1	20,00	25,78	-5,78	-22,4	-16,00	-44,4
		Max.	54,00			54,00	55,00	-1,00	-1,8	2,00	3,8
		Priem.	43,52			39,80	39,96	-0,16	-0,4	-1,52	-3,7
		Očakáv.	42,61			39,13	39,96			x	x

Prameň: PPA – ATIS

Vysvetlivky: Zso (Bratislavský, Trnavský, Trenčiansky a Nitriansky kraj), Sso (Žilinský a Banskobystrický kraj), Vso (Košický a Prešovský kraj).

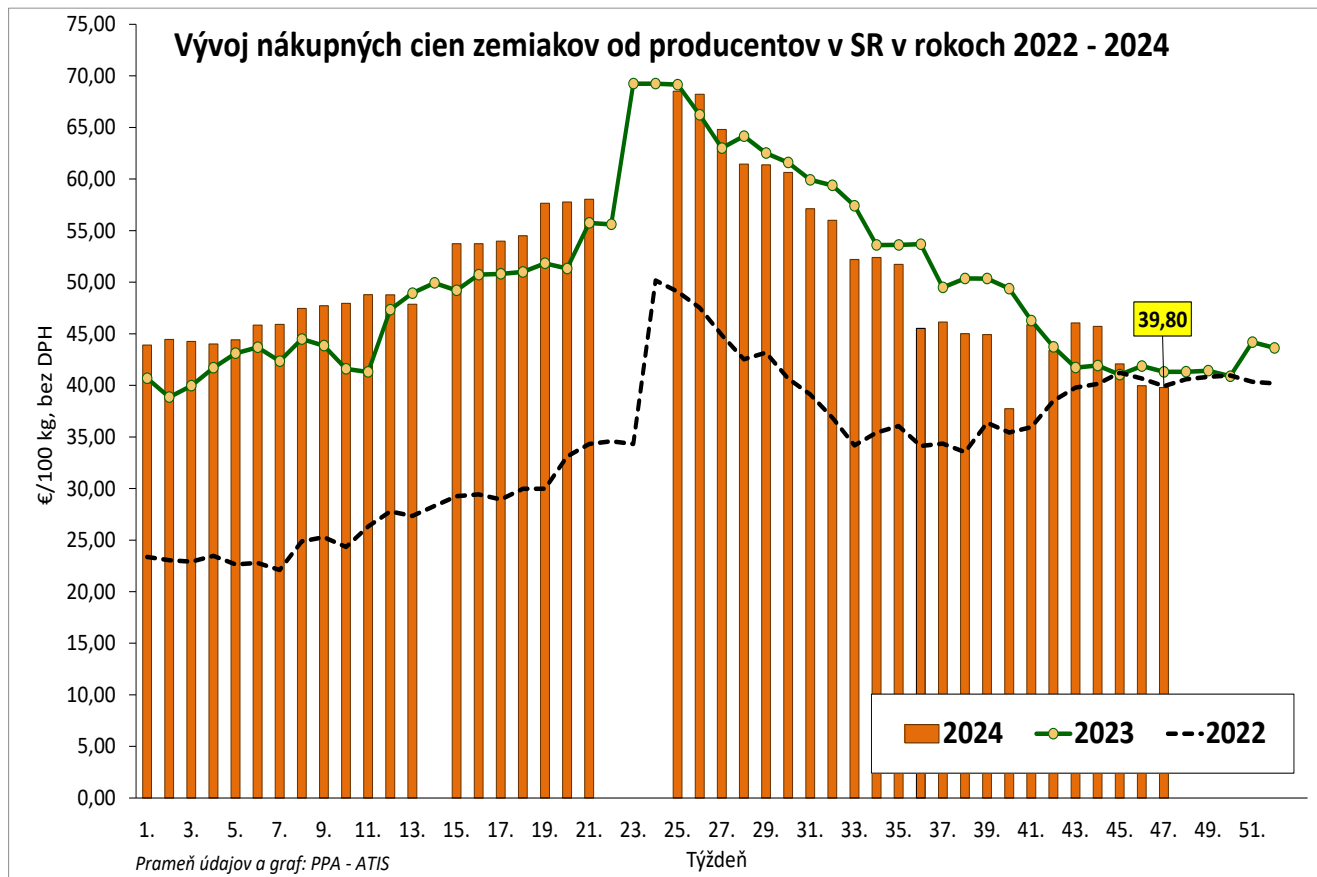
*1 - údaj nezverejňujeme, menej ako traja respondenti.

Vývoj cien je rozdiel cien pred týždňom, resp. rokom a zistenou cenou v aktuálnom týždni.

Min. = minimálna cena z nahlásených minimálnych cien v sledovanom období.

Max. = maximálna cena z nahlásených maximálnych cien v sledovanom období.

Priem. = priemerná cena vypočítaná ako vážený priemer.



Vydavateľ a spracovateľ cenových informácií:

Pôdohospodárska platobná agentúra
Odbor agrárnych informácií - ATIS
Hraničná 12
815 26 Bratislava
www.apa.sk

Číslo 47/2024; Ročník 9.; 28. 11. 2024

Komoditný manažér:

Mgr. Dávid Čičmanec
Mobil: 0918/612 199
e-mail: david.cicmanec@apa.sk

Ing. Zuzana Turčianska
Mobil: 0918/612 343
e-mail: Zuzana.Turcianska@apa.sk

e-mail: atis@apa.sk

© Rozmnožovanie a využívanie informácií je možné len po písomnej dohode s Pôdohospodárskou platobnou agentúrou (PPA). Všetky cenové informácie sú spracované s najväčšou starostlivosťou.

Informácie, obsiahnuté v tomto materiáli sa zakladajú na informačných zdrojoch, o ktorých sme presvedčení, že sú hodnoverné.

Za úplnosť a správnosť uvádzaných informácií sa PPA - ATIS nezaručuje, ako aj nezodpovedá za škody vzniknuté na základe ich využívania.