



Správa o trhu s vínom a hroznom

Október 2024

Číslo 11/2024

Ročník 22.

3. 12. 2024



Agrárne trhové informácie Slovenska

V tomto čísle

3. Vývoj odbytových cien vína od výrobcov v októbri
4. Odbytové ceny vína od výrobcov v SR
5. Grafy odbytových cien fľašového vína od výrobcov
6. Grafy odbytových cien akostného vína od výrobcov
7. Grafy odbytových cien akostného a tokajského vína od výrobcov
8. Ceny priemyselných výrobcov vína v ČR
9. Odbytové ceny importovaného hrozna z veľkoobchodu v SR
9. Spotrebiteľské ceny hrozna v SR v rokoch 2022 - 2024
10. Ceny stolového hrozna na zahraničných trhoch
 - Česká republika
 - Maďarsko
 - Poľsko
 - Chorvátsko
 - Nemecko
11. Ceny vína na zahraničných trhoch
 - Taliansko
 - Francúzsko
 - Maďarsko

Vývoj odbytových cien vína od výrobcov v októbri

Vína bez zemepisného označenia (b. z. o.)

Biele (1,67 €/l) a červené (1,70 €/l) fľašové **vína bez zemepisného označenia (b. z. o.)** boli v októbri 2024 o 2,6 %, resp. o 4,5 % drahšie ako v septembri 2024. Kým biele sudové víno zlacnelo na úroveň 0,78 €/l (-4,2 %), cena červeného vína stúpla na 0,90 €/l (+11,6 %).

Vína s chráneným zemepisným označením (s ch. z. o.)

Priemerné odbytové ceny fľašových **vín s chráneným zemepisným označením (s ch. z. o.)** sa v medzi-mesačnom porovnaní znížili: pri bielom víne o 21,0 % na úroveň 2,17 €/l a pri červenom víne o 20,5 % na 2,00 €/l.

Vína s chráneným označením pôvodu (s ch. o. p.)

V porovnaní s predchádzajúcim mesiacom sa cena bieleho (2,67 €/l) akostného fľašového **vína s chráneným označením pôvodu (s ch. o. p.)** zvýšila o 4,8 % a cena červeného vína (2,85 €/l) posilnila o 7,4 %.

Akostné fľašové vína s prívlastkom zdraželi: biele víno o 4,8 % na úroveň 4,57 €/l a červené víno o 4,4 percenta na 4,94 €/l.

Ceny akostných sudových vín v priemere oslabili na úroveň 1,01 €/l (-10,6 %) pri bielom víne a na úroveň 0,95 €/l (-31,1 %) pri červenom víne.

Tokajské vína

Pri samorodnom (7,07 €/l) a putňovom (17,27 €/l) **tokajskom** víne sme zaznamenali medzimesačný cenový pokles o 21,2 %, resp. o 6,4 %.

Sekt

Sekt sa v októbri 2024 predával za priemernú odbytovú cenu 3,89 €/l (-0,3 %).

Medziročný vývoj cien vína od výrobcov

Biele a červené fľašové **vína bez zemepisného označenia (b. z. o.)** boli v októbri 2024 o 8,7 %, resp. o 8,9 % drahšie ako vlani. Biele sudové víno zdraželo (+10,6 %) a naopak, cena červeného vína výrazne klesla (-20,7 %).

Priemerné odbytové ceny fľašových **vín s chráneným zemepisným označením (s ch. z. o.)** v medziročnom porovnaní stúpili: pri bielom víne o 8,9 % a pri červenom víne o 10,5 %.

Priemerné odbytové ceny akostných fľašových **vín s chráneným označením pôvodu (s ch. o. p.)** v porovnaní s októbrom 2023 posilnili o 4,2 % (biele) a o 4,8 % (červené).

Ceny akostných fľašových vín s prívlastkom sa znížili o 3,7 % (biele) a zvýšili sa o 3,3 % (červené).

Ceny akostných sudových vín v priemere vzrástli o 21,1 % pri bielych vínach a o 19,5 % pri červených vínach.

Kým pri samorodnom **tokajskom víne** sme zaznamenali medziročný cenový pokles o 17,9 %, pri putňovom víne cena posilnila o 1,4 %.

Sekt sa v októbri 2024 predával za cenu o 3,6 % nižšiu ako v rovnakom období minulého roka.

Vývoj predaja vína od výrobcov v októbri

V októbri 2024 sa v porovnaní s predchádzajúcim mesiacom predaj akostných fľašových **vín s chráneným označením pôvodu (s ch. o. p.)** zvýšil.

Bieleho akostného fľašového vína sa v medzimesačnom porovnaní predalo o 8,7 % viac, spolu 8 215,75 hl, a predaj červeného akostného vína stúpol o 16,9 % na 3 538,00 hl.

Pri **tokajskom víne** (17,90 hl) sme v októbri 2024 zaznamenali medzimesačný nárast predaja o 92,5 %.

V októbri 2024 sa predalo 3 501,39 hl **sektu** (-14,1 %).

© PPA – ATIS

Odbytové ceny vína od výrobcov v SR

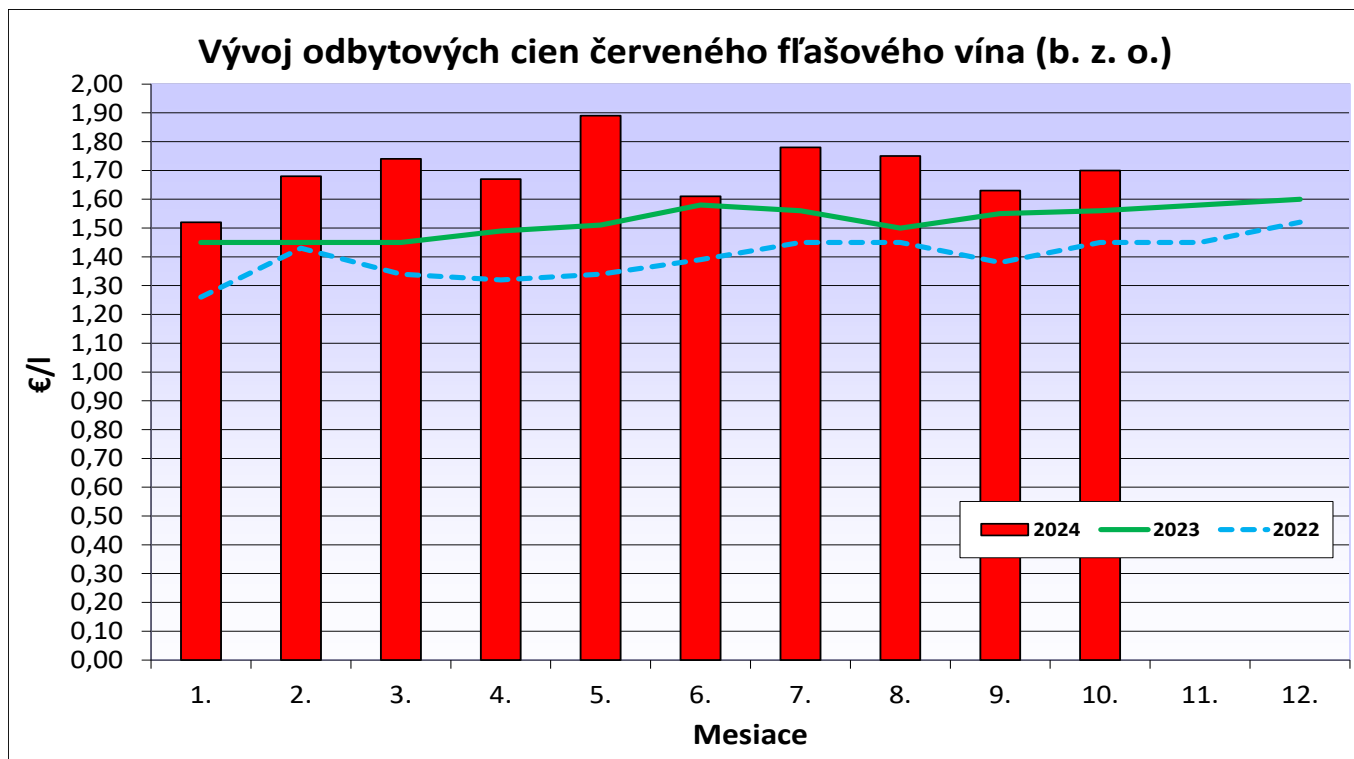
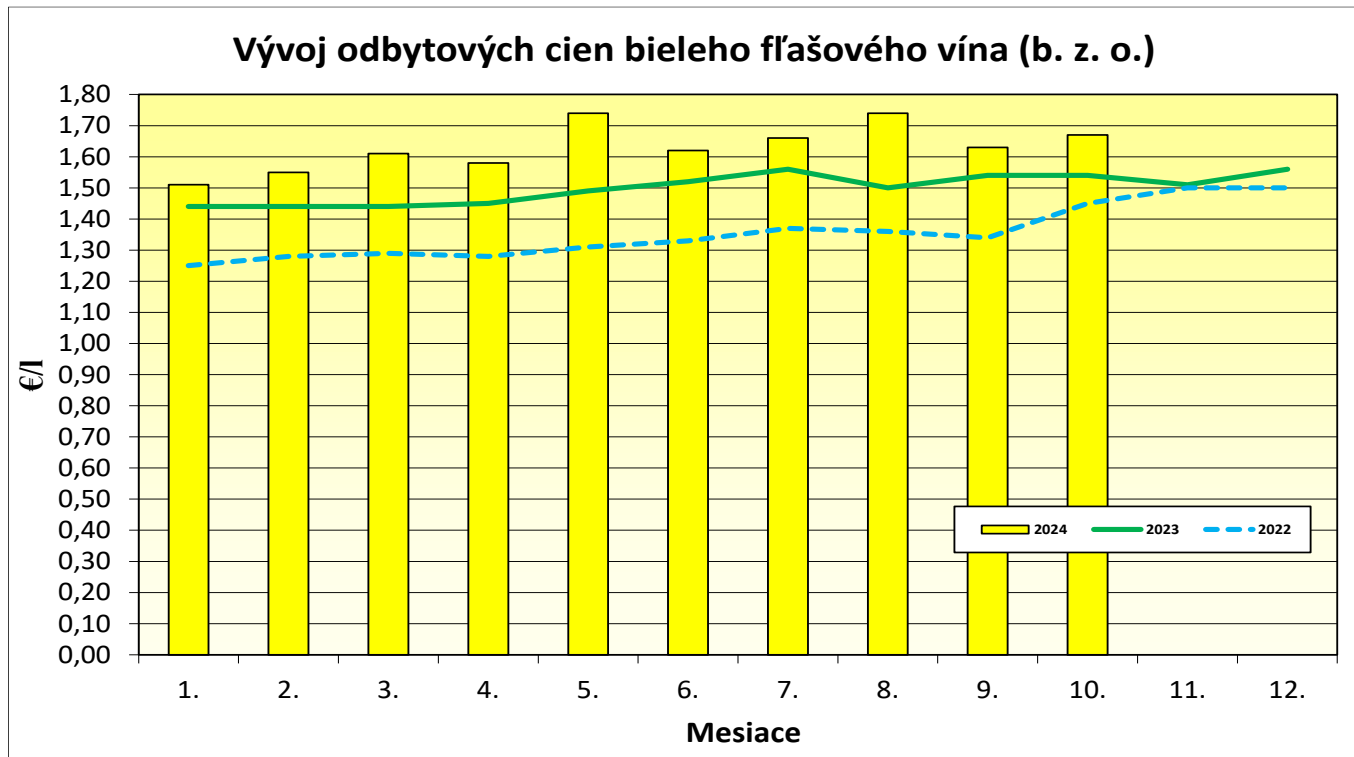
Ceny za október 2024

Ceny sa uvádzajú v €/l, bez DPH, spotrebnej dane a dopravy

Názov produktu	Október 2024			September 2024	Vývoj medzimesačný	Vývoj medziročný	Predané množstvo	
	Cena							
	Min.	Max.	Priem.	Priem.	%	%	hl	
Vino biele b. z. o.	- fľašové	1,10	25,90	1,67	1,63	2,6	8,7	3 609,62
	- sudové	0,66	1,90	0,78	0,82	-4,2	10,6	5 922,76
Vino červené b. z. o.	- fľašové	1,10	13,17	1,70	1,63	4,5	8,9	1 699,31
	- sudové	0,43	2,20	0,90	0,81	11,6	-20,7	1 163,90
Vino s ch. z. o. biele	- fľašové	1,83	7,14	2,17	2,74	-21,0	8,9	194,24
	- sudové	*1	*1	*1	*1	-	-	*1
Vino s ch. z. o. červené	- fľašové	1,74	10,68	2,00	2,51	-20,5	10,5	165,22
	- sudové	*1	*1	*1	*1	-	-	*1
Vino s ch. o. p. biele	- fľašové	1,74	14,37	2,98	2,87	3,9	1,3	9 794,28
Akostné biele spolu	- fľašové	1,30	10,20	2,67	2,55	4,8	4,2	8 215,75
	z toho Veltlínske zelené	1,65	9,13	2,25	2,16	4,1	6,5	1 387,56
	Rizling vlašský	1,58	9,95	1,99	1,95	1,9	12,0	1 153,73
Akostné s prívlastkom biele	fľašové	2,00	25,52	4,57	4,36	4,8	-3,7	1 578,53
Vino s ch. o. p. akostné biele	- sudové	0,78	1,98	1,01	1,13	-10,6	21,1	2 598,61
Tokajské vína spolu		9,50	22,78	12,97	14,11	-8,1	-10,5	17,90
	Tokajské samorodné	5,27	10,01	7,07	8,97	-21,2	-17,9	7,55
	Tokajské putňové	14,43	22,78	17,27	18,45	-6,4	1,4	10,35
Vino s ch. o. p. červené	- fľašové	1,65	12,31	3,27	3,05	7,3	3,6	4 434,05
Akostné červené spolu	- fľašové	1,65	11,32	2,85	2,65	7,4	4,8	3 538,00
	z toho: Frankovka modrá	1,65	9,77	2,54	2,37	7,3	6,7	1 167,54
	Svätovavrinecké	1,65	4,44	2,30	2,43	-5,5	2,0	420,29
Akostné s prívlastkom červ.	fľašové	1,65	37,50	4,94	4,73	4,4	3,3	896,04
Vino s ch. o. p. akostné červené	- sudové	0,50	2,13	0,95	1,37	-31,1	19,5	1 080,09
Sekt		3,78	18,36	3,89	3,90	-0,3	-3,6	3 501,39

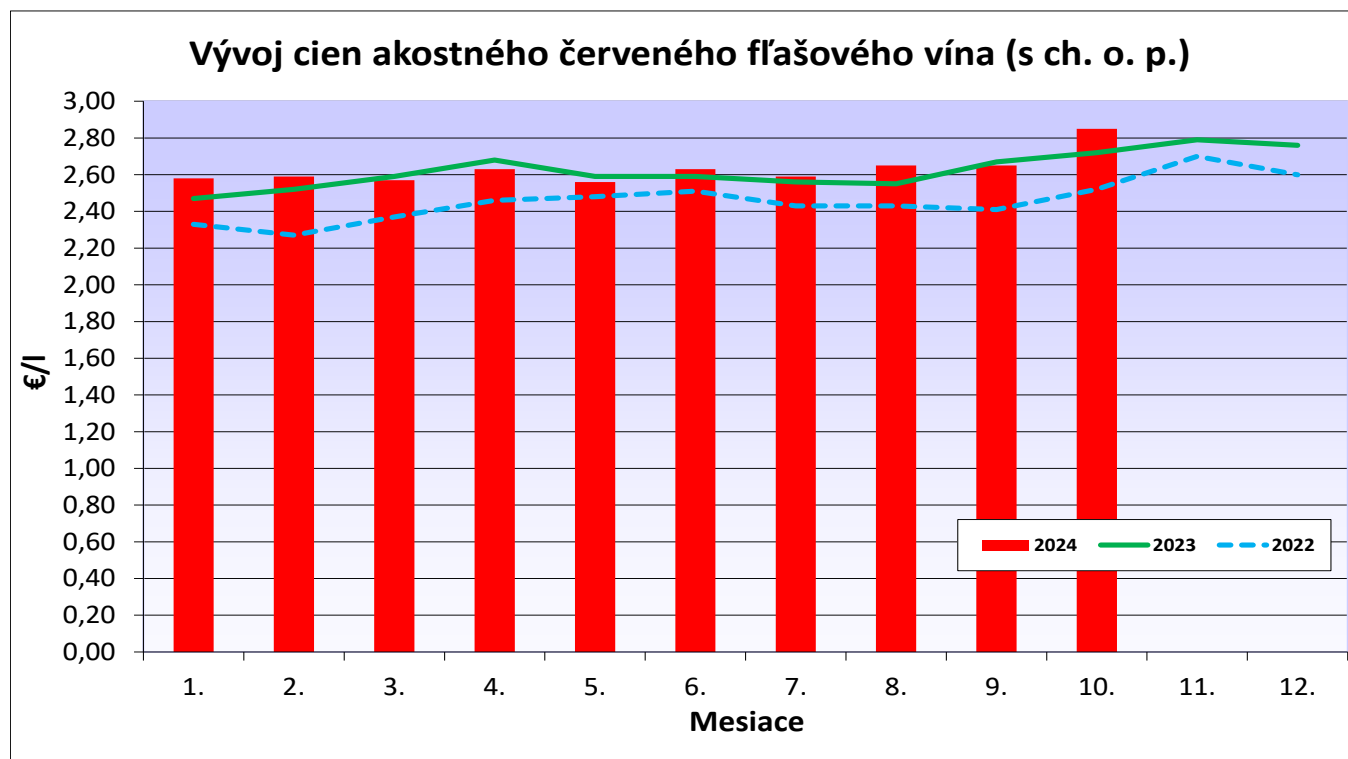
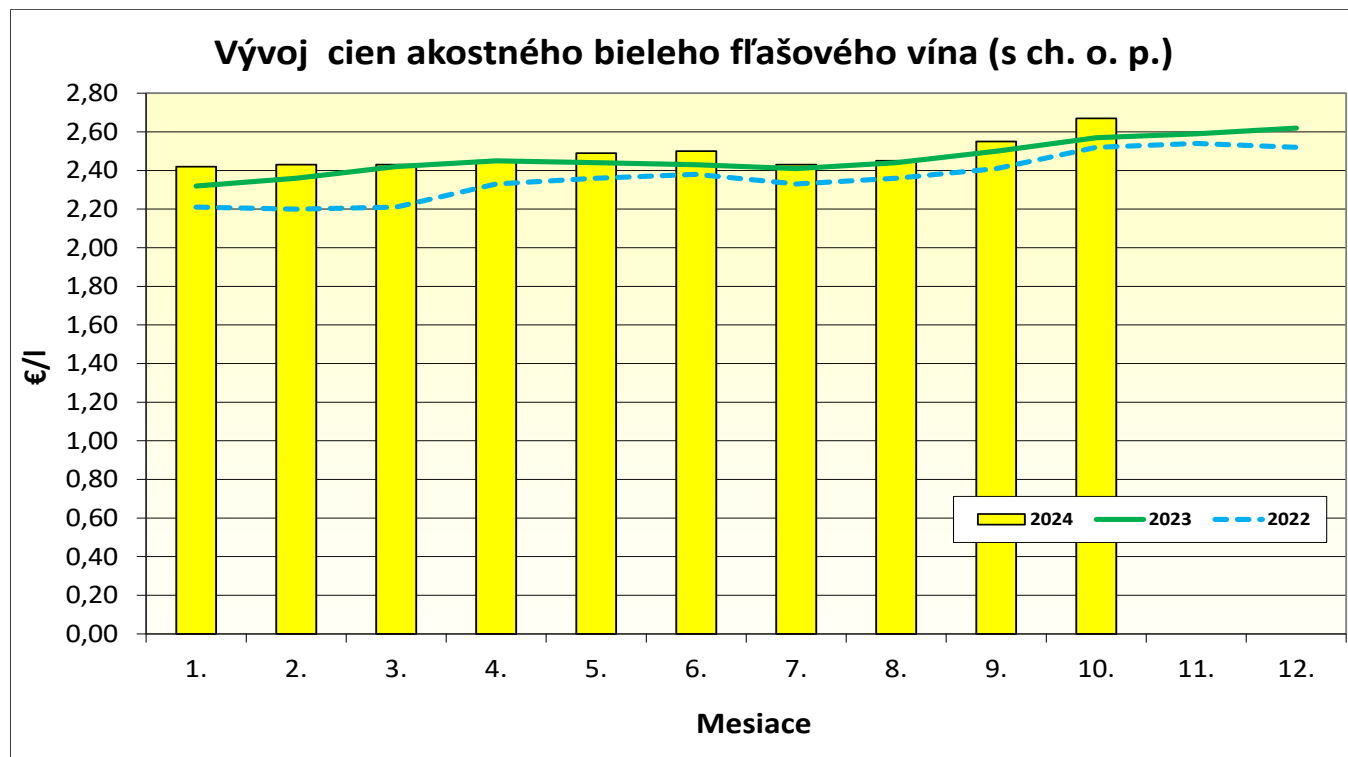
Prameň: PPA – ATIS; vysvetlivky: SR - Slovensko spolu, Zso - západoslovenská oblasť (Bratislavský, Trnavský, Trenčiansky a Nitriansky kraj), Sso - stredoslovenská oblasť (Žilinský a Banskobystrický kraj), Vso - východoslovenská oblasť (Košícký a Prešovský kraj), *1 - cenu, resp. vývoj nezverejňujeme (menej ako 3 údaje).

Grafy odbytových cien fľašového vína od výrobcov



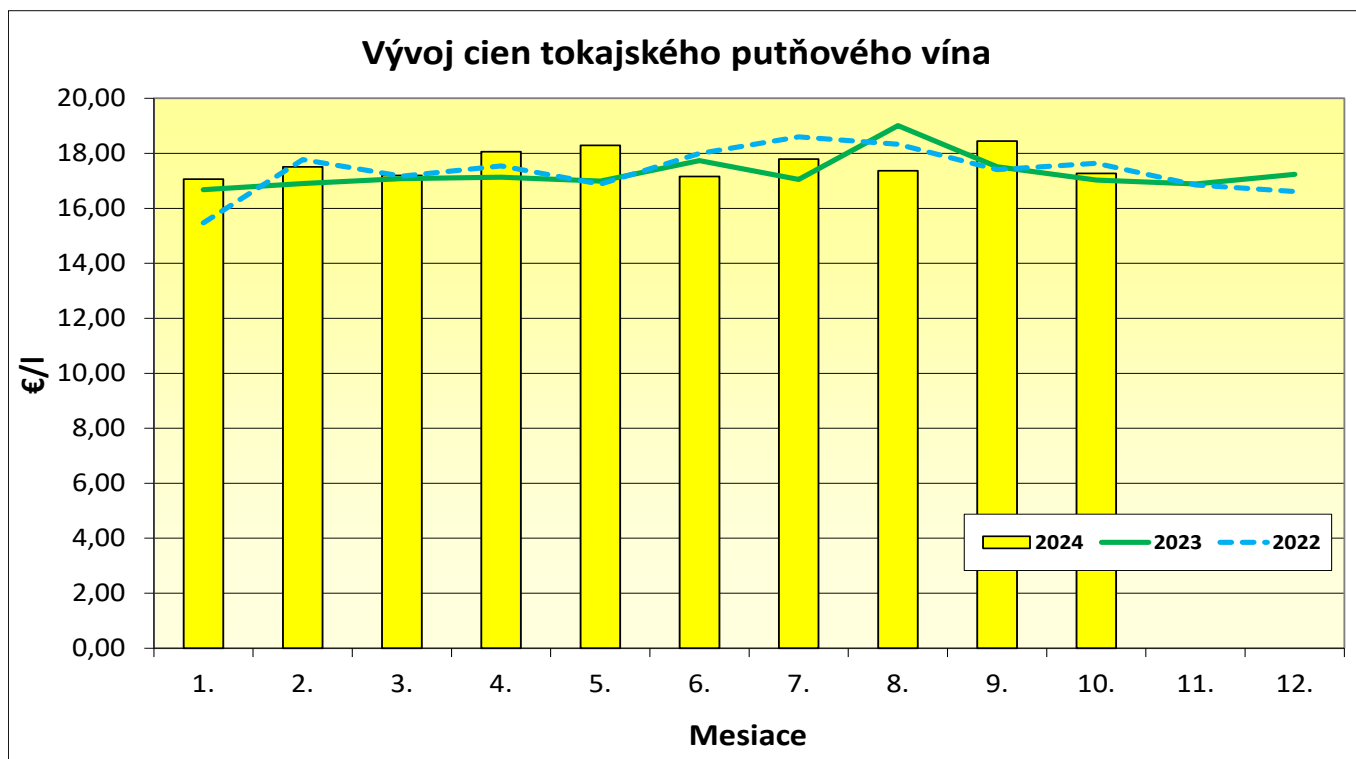
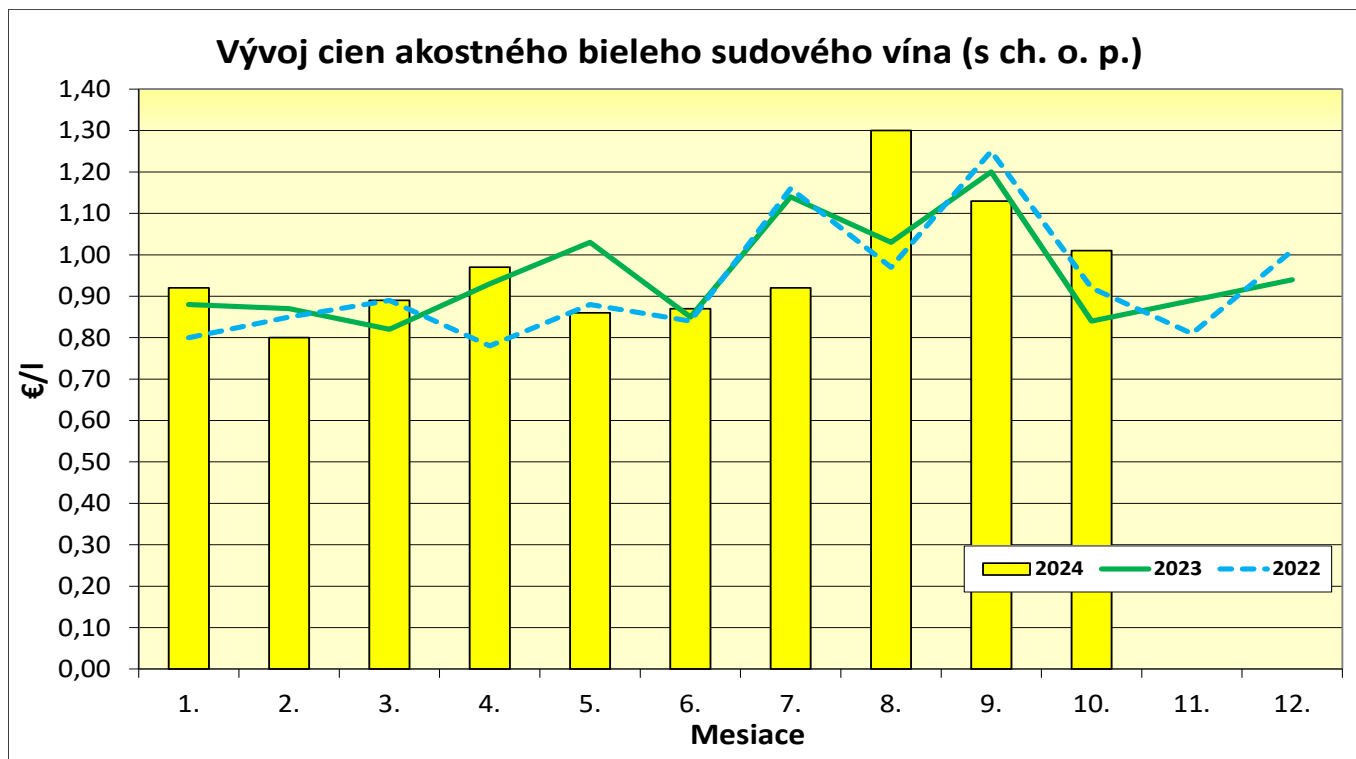
Vysvetlivky: b. z. o. – bez zemepisného označenia

Grafy odbytových cien akostného vína od výrobcov



Vysvetlivky: s ch. o. p. – s chráneným označením pôvodu.

Grafy odbytových cien akostného a tokajského vína od výrobcov



Vysvetlivky: s ch. o. p. – s chráneným označením pôvodu.

Ceny vína v zahraničí – Česká republika

Ceny priemyselných výrobcov vína v ČR

Ceny sa uvádzajú v Kč/l, bez DPH a dopravy

Druh vína	Ceny priemyselných výrobcov vína September 2024 (vážený priemer)				Predané množstvo (hl)
	Minimálna	Maximálna	Priemerná	Rozdiel oproti augustu 2024 (Kč/l)	
Víno biele – fľašové	*1	*1	39,60	3,80	305
– sudové	-	-	*1	-	18
– tetrapak	-	-	*1	-	0
Víno červené – fľašové	*1	*1	38,30	3,10	224
– sudové	-	-	*1	-	15
– tetrapak	-	-	*1	-	0
Akostné biele spolu fľašové	50,20	162,00	61,80	1,20	6 317
z toho: Müller Thurgau	48,20	124,00	54,00	-0,60	908
Veltínske zelené	48,40	63,20	56,30	2,00	1 575
Akostné červené spolu fľašové	49,20	164,50	59,60	0,50	1 721
z toho: Frankovka	48,60	69,90	59,70	-5,60	227
Svätovavrinecké	47,20	157,00	53,80	-7,90	141
Akostné biele spolu sudové	39,00	62,00	47,10	8,90	147
z toho: Müller Thurgau	39,00	62,00	41,30	10,20	24
Veltínske zelené	39,00	51,40	45,70	1,50	34
Akostné červené spolu sudové	39,00	64,60	49,90	13,80	35
z toho: Frankovka	-	-	*1	-	0
Svätovavrinecké	-	-	*1	-	0
Šumivé víno	71,60	314,10	98,10	4,50	6 543
Víno s prívlastkom	63,50	201,70	76,50	1,40	959

Prameň: TIS^{ČR} SZIF; Poznámka: *1 – menej ako 3 údaje

Kurz ECB – priemer za september 2024, 1 EUR = 25,0994 CZK

Ceny priemyselných výrobcov vína v ČR v septembri

Biele (39,60 Kč/l) a červené (38,30 Kč/l) stolové vína boli v septembri 2024 v priemere o 3,80 Kč/l, resp. o 3,10 Kč/l drahšie ako v auguste 2024.

Priemerné odbytové ceny akostných fľašových vín v medzimesačnom porovnaní stúpili: pri bielom víne o 1,20 Kč/l na úroveň 61,80 Kč/l (+2,0 %) a pri červenom víne o 0,50 Kč/l na 59,60 Kč/l (+0,8 %).

Akostné sudové vína v porovnaní s augustom 2024 zdraželi na úroveň 47,10 Kč/l (+8,90 Kč/l) pri bielom víne a na 49,90 Kč/l (+13,80 Kč/l) pri červenom víne.

Pri šumivom víne (98,10 Kč/l) bol v ČR zaznamenaný medzimesačný cenový nárast o 4,50 Kč/l.

Víno s prívlastkom sa v septembri 2024 predávalo za priemernú odbytovú cenu 76,50 Kč/l (+1,40 Kč/l).

PPA – ATIS/TIS^{ČR} SZIF

Odbytové ceny importovaného hrozna z veľkoobchodu v SR

Ceny za 46. týždeň 2024

Ceny 1. triedy sa uvádzajú v €/kg, bez DPH

Názov produktu	Cena	Zso	Sso	Vso	SR		Vývoj v %	
					46. t. 2024 €/kg	44. t. 2024 €/kg	46. t. 2024/ 44. t. 2024	Medziročný
Hrozno stolové biele import	Min.	3,20	3,69	3,99	3,20	2,00	60,0	73,0
	Max.	4,79	5,35	4,99	5,35	4,85	10,3	-1,8
	Priem.	4,23	4,43	4,51	4,39	3,46	27,0	4,4
Hrozno stolové modré import	Min.	-	*1	*1	*1	*1	-	-
	Max.							
	Priem.							
Hrozno stolové červené import	Min.	*1	2,99	*1	2,99	2,00	49,5	53,3
	Max.		4,90		4,90	4,90	0,0	22,8
	Priem.		4,05		3,70	3,27	13,0	29,6

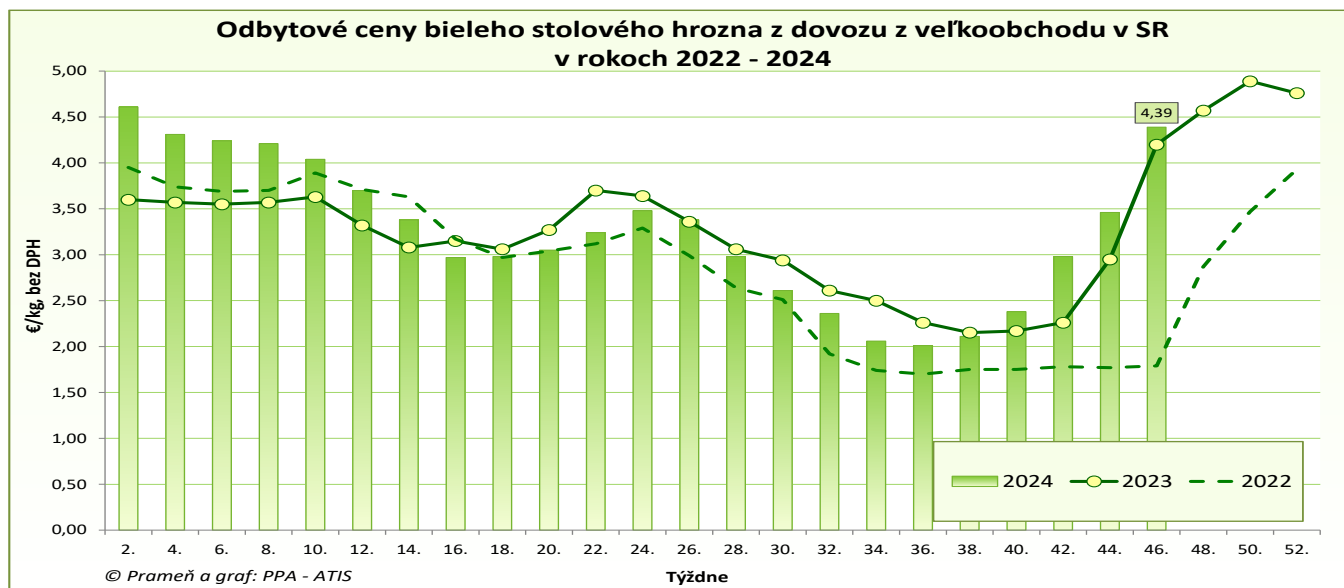
Prameň: PPA – ATIS; vysvetlivky: SR - Slovensko spolu, Zso - západoslovenská oblasť (Bratislavský, Trnavský, Trenčiansky a Nitriansky kraj), Sso - stredoslovenská oblasť (Žilinský a Banskobystrický kraj), Vso - východoslovenská oblasť (Košický a Prešovský kraj), *1 - cenu, resp. vývoj nezverejňujeme (menej ako 3 údaje)

Ceny stolového hrozna z dovozu

V porovnaní so 44. týždňom 2024 sa v 46. týždni tohto roka priemerná odbytová cena bieleho stolového hrozna z dovozu zvýšila, a to až o 27,0 % na úroveň 4,39 €/kg. Priemernú odbytovú cenu modrého importovaného stolového hrozna v 46. týždni 2024 neuvádzame pre malý počet hlásení od respondentov. Odbytová cena červeného stolového hrozna stúpila v 46. týždni 2024 na úroveň 3,70 €/kg (+13,0 %).

Medziročne stolové hrozno z dovozu zdraželo: biele hrozno o 4,4 % a červené hrozno o 29,6 %.

©PPA – ATIS



Spotrebiteľské ceny hrozna v SR v rokoch 2022 - 2024

Ceny sa uvádzajú v €/kg s DPH

Hrozno stolové	1.	2.	3.	4.	5.	6.	7.	8.	9.	10.	11.	12.
2022	4,50	4,46	4,70	4,54	4,31	4,26	3,87	3,14	2,58	2,30	2,81	3,99
2023	4,63	4,33	4,50	3,65	3,72	4,28	3,83	3,15	2,77	2,90	4,76	5,60
2024	5,44	4,91	4,36	3,75	3,67	4,11	3,71	2,99	2,75	4,19		
Vývoj 2024/23 v %	17,5	13,5	-3,1	2,8	-1,3	-3,9	-3,1	-5,1	-0,8	44,5		

Prameň: ŠÚ SR

Ceny stolového hrozna na zahraničných trhoch

Česká republika

Veľkoobchodné ceny importovaného stolového hrozna v ČR

Ceny sa zisťovali v 45. týždni 2024

Ceny sa uvádzajú v Kč/kg, bez DPH a dopravy

Druh	Cena			Vývoj 45. t. /43. t. 2024 (v Kč)
	Minimálna	Maximálna	Priemerná	
Hrozno stolové biele	59,00	149,90	102,50	13,70
Hrozno stolové modré	55,00	130,50	80,00	3,60

Prameň: TIS ČR SZIF č. 23/2024

Kurz ECB ku dňu 8. 11. 2024, 1 EUR = 25,208 CZK

Maďarsko

Veľkoobchodné ceny importovaného stolového hrozna v Maďarsku (Budapešť)

Ceny sa uvádzajú v HUF/kg, bez DPH a dopravy

Druh vína	47. týždeň 2024	46. týždeň 2024	Vývoj v % 47. t. /46. t. 2024	Vývoj v % 47. t. 2024 /2023
Hrozno stolové biele	2 700	2 500	8,0	39,2
Hrozno stolové červené	2 050	2 150	-4,7	11,7

Prameň: AKI – PAIR

Kurz ECB zo dňa 22. 11. 2024, 1 EUR = 411,13 HUF

Poľsko

Veľkoobchodné ceny importovaného stolového hrozna v Poľsku

Ceny sa zisťovali 28. 10. - 30. 10. 2024

Ceny sa uvádzajú v PLN/kg

Druh	Bronisze		Kalisz		Lódź		Poznań	
	30. 10. 2024		29. 10. 2024		28. 10. 2024		29. 10. 2024	
	min.	max.	min.	max.	min.	max.	min.	max.
Hrozno stolové	12,00	22,00	15,00	22,00	13,00	15,00	15,00	17,20

Prameň: Ministerstwo rolnictwa i rozwoju wsi

Kurz ECB ku dňu 30. 10. 2024, 1 EUR = 4,3463 PLN

Chorvátsko

Veľkoobchodné ceny importovaného stolového hrozna v Chorvátsku

Ceny za 47. týždeň 2024

Ceny sa uvádzajú v €/kg, bez DPH

Druh	Cena		
	Minimálna	Maximálna	Priemerná
Hrozno stolové biele	2,80	5,50	4,01
Hrozno stolové modré	1,80	5,00	2,85

Prameň: TISUP

Nemecko

Veľkoobchodné ceny importovaného stolového hrozna v Nemecku

Ceny sa zisťovali v 46. týždni 2024

Ceny sa uvádzajú v €/100 kg, bez DPH

Hrozno stolové/odroda	Krajina pôvodu	Priemerné ceny				
		Frankfurt	Hamburg	Kolín	Mníchov	Berlín
Crimson Seedless	Turecko	425	393	-	410	400
Superior Seedless	Taliansko	-	500	-	413	-
Italia	Taliansko	440	409	-	471	-
Red Globe	Taliansko	314	403	-	392	-
Red Globe	Peru	428	-	-	372	500
Thompson Seedless	Turecko	376	388	-	390	-

Prameň: fruchtportal.de

Ceny vína na zahraničných trhoch

Taliansko

Odbytové ceny stolového vína v Taliansku

Ceny sa uvádzajú v €/ettogrado

Druh vína	47. týždeň 2024	46. týždeň 2024	Vývoj v % 47. t. /46. t. 2024	Vývoj v % 47. t. 2024 /2023
Víno biele	5,64	5,64	0,0	10,8
Víno červené	5,43	5,33	1,8	2,1

Prameň: ISMEA

Pozn.: €/ettogrado = cena v eurách zodpovedajúca 100 litrom vína s obsahom alkoholu 1 stupeň

Francúzsko

Odbytové ceny stolového vína vo Francúzsku

Ceny sa uvádzajú v €/hl

Druh vína	Október 2024	September 2024	Vývoj v % Október / September 2024	Vývoj v % Október 2024 /2023
Víno biele (b. z. o.)	105,24	70,30	49,7	10,6
Víno biele (s ch. z. o.)	104,29	97,68	6,8	-3,5
Víno ružové (b. z. o.)	70,34	47,53	48,0	-5,6
Víno ružové (s ch. z. o.)	79,18	78,24	1,2	-9,1
Víno červené (b. z. o.)	61,86	53,70	15,2	0,3
Víno červené (s ch. z. o.)	87,55	81,34	7,6	-3,9

Prameň: : franceagrimer.fr

Maďarsko

Odbytové ceny stolového vína v Maďarsku

Ceny sa uvádzajú v HUF/hl bez DPH, spotrebnej dane a dopravy

Druh vína	Predané množstvo/ cena	46. týždeň 2024	45. týždeň 2024	Vývoj v % 46. t. /45. t. 2024	Vývoj v % 46. t. 2024 /2023
Víno biele (b. z. o.)	hl	-	-	-	-
	HUF/l	-	-	-	-
Víno biele (s ch. z. o.)	hl	1 816,51	5 620,31	-67,7	-85,3
	HUF/l	46 517,38	33 031,86	40,8	125,9
Víno červené (b. z. o.)	hl	-	-	-	-
	HUF/l	-	-	-	-
Víno červené (s ch. z. o.)	hl	2 015,40	2 603,96	-22,6	-36,0
	HUF/l	45 600,90	41 607,57	9,6	15,1

Prameň: AKI – PAIR

Kurz ECB ku dňu 15. 11. 2024, 1 EUR = 407,23 HUF

Vysvetlivky: b. z. o. - bez zemepisného označenia,
s ch. z. o. - s chráneným zemepisným označením,
s ch. o. p. - s chráneným označením pôvodu.

Vydavateľ a spracovateľ cenových informácií:

Pôdohospodárska platobná agentúra
Odbor agrárnych informácií - ATIS
Hraničná 12
815 26 Bratislava
www.apa.sk

Číslo 11/2024; Ročník 22.; 3. 12. 2024

Komoditný manažér:

Mgr. Dávid Čičmanec

Mobil: 0918/612 199

e-mail: David.Cicmanec@apa.sk

e-mail: atis@apa.sk

© Rozmnožovanie a využívanie informácií je možné len po písomnej dohode s Pôdohospodárskou platobnou agentúrou (PPA). Všetky cenové informácie sú spracované s najväčšou starostlivosťou. Informácie, obsiahnuté v tomto materiáli sa zakladajú na informačných zdrojoch, o ktorých sme presvedčení, že sú hodnoverné.

Za úplnosť a správnosť uvádzaných informácií sa PPA - ATIS nezaručuje, ako aj nezodpovedá za škody vzniknuté na základe ich využívania.