

Správa o trhu s hydinou a vajcami

Október 2024

40. - 44. týždeň

Číslo 10/2024

Ročník 28.

29. 11. 2024



Agrárne trhové informácie Slovenska

V tomto čísle

3. Vývoj mesačných nákupných cien jatočnej hydiny a odbytových cien vajec
Vývoj odbytových cien celej, delenej hydiny a hydinových výrobkov
4. Prehľad mesačných nákupných cien jatočnej hydiny a odbytových cien vajec
5. Prehľad mesačných cien celej, delenej hydiny, drobov a hydinových výrobkov od spracovateľov v SR
6. Nákupné ceny jatočnej hydiny
Odbytové ceny chladených kurčiat od spracovateľov v SR
7. Odbytové ceny vajec podľa spôsobu chovu v SR – vajcia L a M, klietkový chov
Odbytové ceny vajec podľa spôsobu chovu v SR – vajcia L, klietkový a podstielkový chov
8. Odbytové ceny vajec podľa spôsobu chovu v SR – vajcia L a M, podstielkový chov
Odbytové ceny vajec podľa spôsobu chovu v SR – vajcia M, chov vo voľnom výbehu
9. Odbytové ceny vajec M v 10 ks balení v SR
Podiel vajec na celkovom predaji vajec podľa spôsobu chovu v SR
10. Spotrebiteľské ceny hydiny a hydinových výrobkov
Mesačné porovnanie odbytových cien kŕmnych zmesí pre hydinu
11. Ceny kurčiat na trhoch EÚ
12. Ceny vajec na trhoch EÚ
13. Česká republika
14. Maďarsko
15. Poľsko
16. Rakúsko

Vývoj mesačných nákupných cien jatočnej hydiny a odbytových cien vajec

Jatočná hydina: Priemerná nákupná cena jatočných kurčiat v októbri 2024 v porovnaní so septembrom 2024 sa zvýšila o 2,4 % na 1,11 €/kg. Medziročne výrazne posilnila, a to o 13,39 %.

Voľne ložené vajcia – klietkový chov: Odbytové ceny vajec v októbri medzimesačne vzrástli od 5,3 % (netriedené) do 8,3 % (L). Poklesla iba cena vajec S (-8,7%).

Balené vajcia – klietkový chov: Odbytové ceny balených vajec z klietkového chovu sa v októbri 2024 medzimesačne posilnili od 1,2 % (L 30) až do 6,3 % (L 6, M 30).

Voľne ložené vajcia – podstielkový chov: Odbytové ceny vajec M v októbri medzimesačne vzrástli o 8,0 %. Naopak, vajcia XL (-0,1 %), vajcia L (-1,9 %) a vajcia S (-2,8%) zlacneli.

Balené vajcia – podstielkový chov: Odbytové ceny balených vajec sa v októbri 2024 pohybovali v rozpätí od -0,3% (XL 10) až do + 16,2 % (L 6).

Vývoj odbytových cien celej, delenej hydiny a hydínových výrobkov

Odbytové ceny chladených a mrazených kurčiat bez drobov

V priebehu októbra tohto roka (od 40. do 44. týždňa 2024) sa v porovnaní so septembrom priemerná odbytová cena chladených kurčiat znížila o 0,6 %. Pohyb ceny chladených kurčiat sa v októbri 2024 nachádzal v intervale od -5,3 % do 5,1 %.

Priemerná odbytová cena mrazených kurčiat v októbri 2024 naopak stúpla o 4,3 %.

Medziročný vývoj cien v 44. týždni 2024

Odbytové ceny chladených a mrazených kurčiat bez drobov sa medziročne znížili o 6,8 %, resp. o 14,3 %.

Odbytové ceny chladených hydínových kusov a drobov

Vývoj odbytových cien chladených hydínových kusov a drobov v období od 40. do 44. týždňa 2024

Priemerná odbytová cena celých kuracích stehien sa v októbri 2024 nachádzala v rozpätí od 2,50 €/kg do 2,61 €/kg, a v porovnaní s predchádzajúcim mesiacom posilnila o 1,1 %.

Priemerná odbytová cena kuracích rezňov od 40. do 44. týždňa tohto roka v porovnaní so septembrom 2024 vzrástla o 6,3 %, a nachádzala sa v rozpätí od 4,65 €/kg do 5,00 €/kg.

Medziročný vývoj cien v 44. týždni 2024

Medziročný vývoj cien chladených hydínových kusov a drobov sa pohyboval v rozpätí od -9,8 % (kuracie rezne) do +4,6 % (kuracie krídla).

Odbytové ceny mrazených hydínových kusov a drobov

Vývoj cien v 44. týždni 2024

Vývoj cien mrazených hydínových kusov a drobov kolísal v rozpätí od -4,3 % (kuracie stehná) až do +89,7 % (spodné kuracie stehná).

Medziročný vývoj v 44. týždni 2024

V porovnaní s minulým rokom sa vývoj cien mrazených hydínových kusov a drobov nachádzal v intervale od -18,2 % (kuracie žalúdky) do +8,6 % (kuracie rezne).

Odbytové ceny hydínových výrobkov

Vývoj cien výrobkov v 44. týždni 2024

Odbytové ceny klesli pri kuracej šunke o 4,6 % a pri hydínových párkoch klesli o 2,3 %.

Medziročný vývoj v 44. týždni 2024

Medziročne sa zvýšila priemerná odbytová cena pri kuracej šunke (3,6 %). Naopak, pri hydínových párkoch sa znížila o 2,9 %.

© PPA – ATIS

Prehľad mesačných nákupných cien jatočnej hydiny a odbytových cien vajec

Ceny za október sú vypočítané z údajov za 40. – 44. týždeň 2024

Ceny sa uvádzajú v €/kg a v €/100 ks bez DPH

Názov produktu	SR	SR	Vývoj v %	
	október 2024	september2024	Mesačný	Medziročný
	€/100 ks, kg	€/100 ks, kg		
Jatočné kurčatá (€/kg živ. hm.)	1,11	1,08	2,4	-0,3
Voľne ložené vajcia – klietkový chov				
Vajcia XL (73 g a viac)	16,47	15,48	6,4	-8,3
Vajcia L (od 63 g do 72 g)	13,27	12,25	8,3	-10,1
Vajcia M (od 53 g do 62 g)	11,21	10,39	7,9	-2,9
Vajcia S (pod 53 g)	7,21	7,90	-8,7	-4,7
Vajcia netriedené	7,22	6,86	5,3	0,0
Vajcia na spracovanie (€/kg)	0,62	0,59	6,3	-7,6
Balené vajcia – klietkový chov				
Vajcia L (od 63 g do 72 g) Balené po 6 ks	14,64	13,78	6,3	-13,3
Vajcia M (od 53 g do 62 g) Balené po 6 ks	13,46	13,02	3,3	-9,4
Vajcia L (od 63 g do 72 g) Balené po 10 ks	14,06	13,75	2,3	-10,2
Vajcia M (od 53 g do 62 g) Balené po 10 ks	12,51	11,93	4,8	-11,4
Vajcia L (od 63 g do 72 g) Balené po 30 ks	13,13	12,97	1,2	-13,5
Vajcia M (od 53 g do 62 g) Balené po 30 ks	11,32	10,65	6,3	-11,9
Voľne ložené vajcia – podstielkový chov				
Vajcia XL (73 g a viac)	-	-	-	-
Vajcia L (od 63 g do 72 g)	16,39	15,68	-1,9	-11,1
Vajcia M (od 53 g do 62 g)	14,77	13,67	8,0	-7,3
Vajcia S (pod 53 g)	-	-	-	-
Vajcia netriedené	-	-	-	-
Vajcia na spracovanie (€/kg)	*1	*1	-	-
Balené vajcia – podstielkový chov				
Vajcia L (od 63 g do 72 g) Balené po 6 ks	-	-	-	-
Vajcia M (od 53 g do 62 g) Balené po 6 ks	14,58	14,63	-0,3	-16,4
Vajcia L (od 63 g do 72 g) Balené po 10 ks	15,63	14,86	5,2	-11,9
Vajcia M (od 53 g do 62 g) Balené po 10 ks	13,46	13,39	0,5	-22,9
Vajcia M (od 53 g do 62 g) Balené po 30 ks	12,85	11,93	7,7	-21,1
Voľne ložené vajcia – chov vo voľnom výbehu				
Vajcia M (od 53 g do 62 g) Balené po 10 ks	17,09	16,85	1,4	-12,1

Prameň: PPA – ATIS

Poznámka: Mesačné ceny sú počítané váženým priemerom z týždenných cien.

Prehľad mesačných cien celej, delenej hydiny, drobov a hydinových výrobkov od spracovateľov v SR

Ceny za október sú vypočítané z údajov za 40. – 44. týždeň 2024

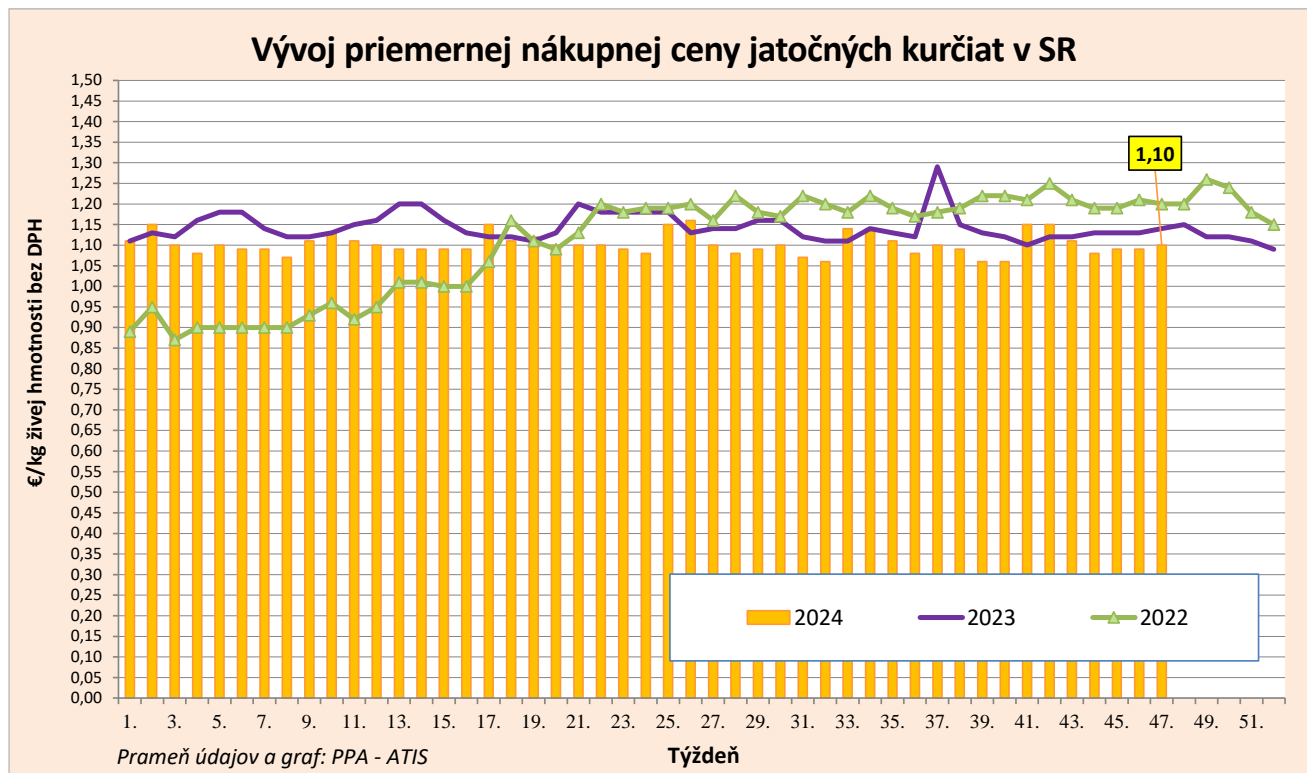
Ceny sa uvádzajú v €/kg bez DPH

Názov produktu	SR	SR	Vývoj v %	
	október 2024	september2024	Mesačný	Medziročný
	€/kg	€/kg		
Kurča pitvané bez drobov chladené tr. A	2,35	2,36	-0,6	-6,6
Kurča pitvané bez drobov mrazené tr. A.	2,41	2,31	4,3	-7,5
Sliepka pitvaná bez drob. mrazené 1. ak.	-	-	-	-
Kuracie prsia s kosťou chladené	4,01	4,00	0,1	0,2
Kuracie stehná chladené	2,56	2,53	1,1	-0,5
Kuracie stehná hor. s k. a kožou chladené	2,51	2,46	2,3	-6,2
Kuracie stehná spod. s kožou chladené	2,55	2,53	0,8	-6,4
Kuracie krídla chladené	2,19	2,16	1,3	5,7
Kuracie rezne chladené	4,71	4,43	6,3	-8,2
Kuracia drob. zmes chladená	*1	*1	-	-
Kuracie pečienky chladené	*1	*1	-	-
Kuracie žalúdky chladené	*1	*1	-	-
Kuracie srdcia chladené	*1	*1	-	-
Kuracie prsia s kosťou mrazené	*1	*1	-	-
Kuracie stehná mrazené	1,89	2,52	-24,8	-30,0
Kuracie stehná hor. s k. a k. mrazené	2,51	2,53	-0,7	-7,4
Kuracie stehná spod. s kožou mrazené	1,95	2,64	-26,2	-29,3
Kuracie krídla mrazené	2,10	2,07	1,6	7,7
Kuracie rezne mrazené	4,77	4,83	-1,2	1,5
Kuracia drobková zmes mrazená	*1	*1	-	-
Kuracie pečienky mrazené	1,87	1,66	12,6	-14,8
Kuracie žalúdky mrazené	1,64	1,74	-5,7	-15,0
Kuracie srdcia mrazené	2,15	2,18	-1,0	1,4
Morčacie prsia bez kosti a kože mrazené	*1	*1	-	-
Hydinová tlačienka	3,49	3,54	-1,3	1,8
Kuracia šunka	4,74	4,95	-4,1	6,2
Morčacia šunka	*1	*1	-	-
Hydinové párky	2,16	2,11	2,5	-2,9
Bratislavská hydinová saláma	*1	*1	-	-

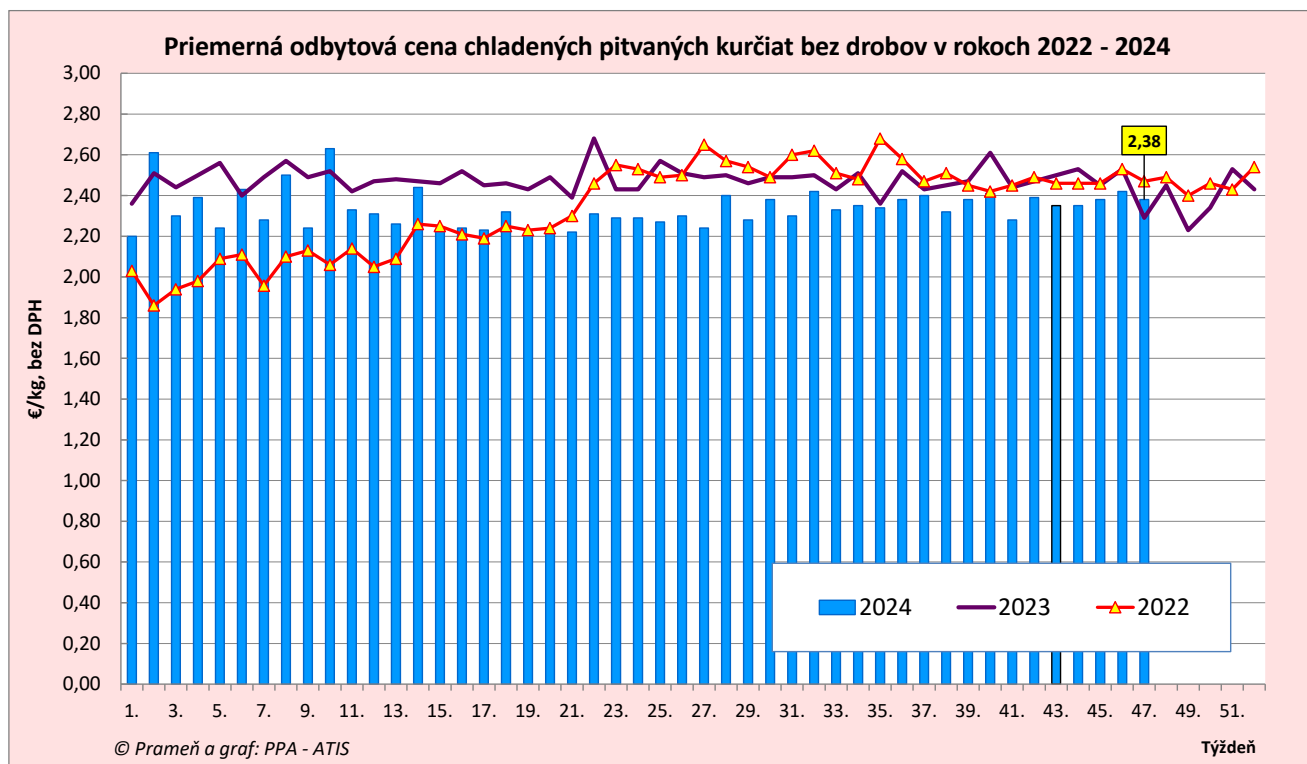
Prameň: PPA – ATIS

Poznámka: Mesačné ceny sú počítané váženým priemerom z týždenných cien; *1 údaj nezverejňujeme (menej ako traja respondenti).

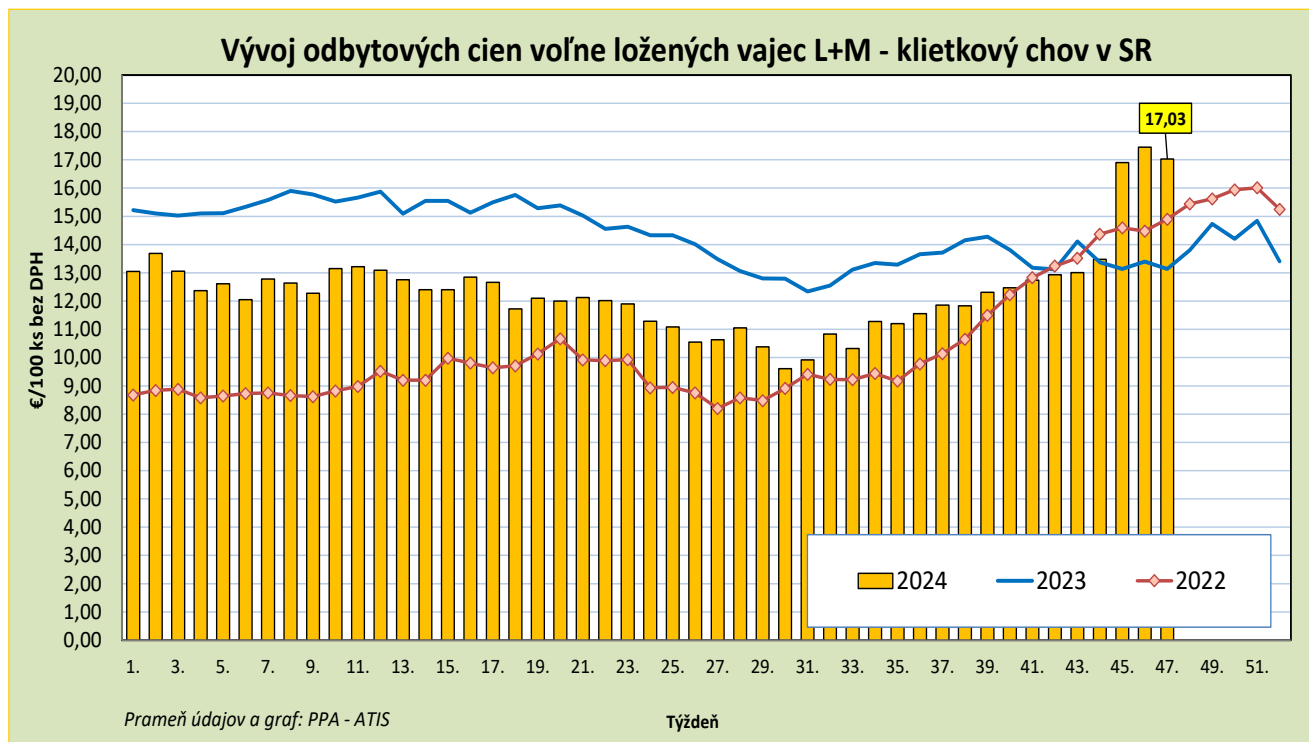
Nákupné ceny jatočnej hydiny v SR



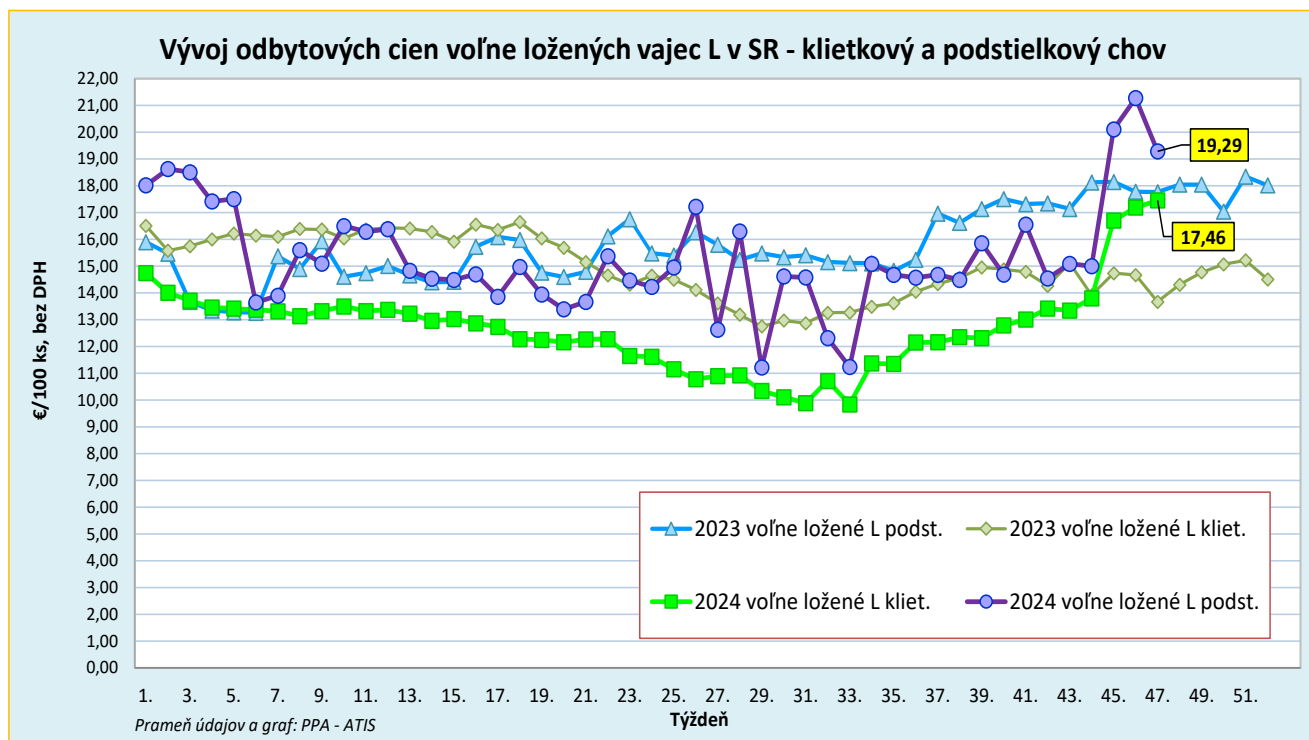
Odbytové ceny chladených kurčiat od spracovateľov v SR



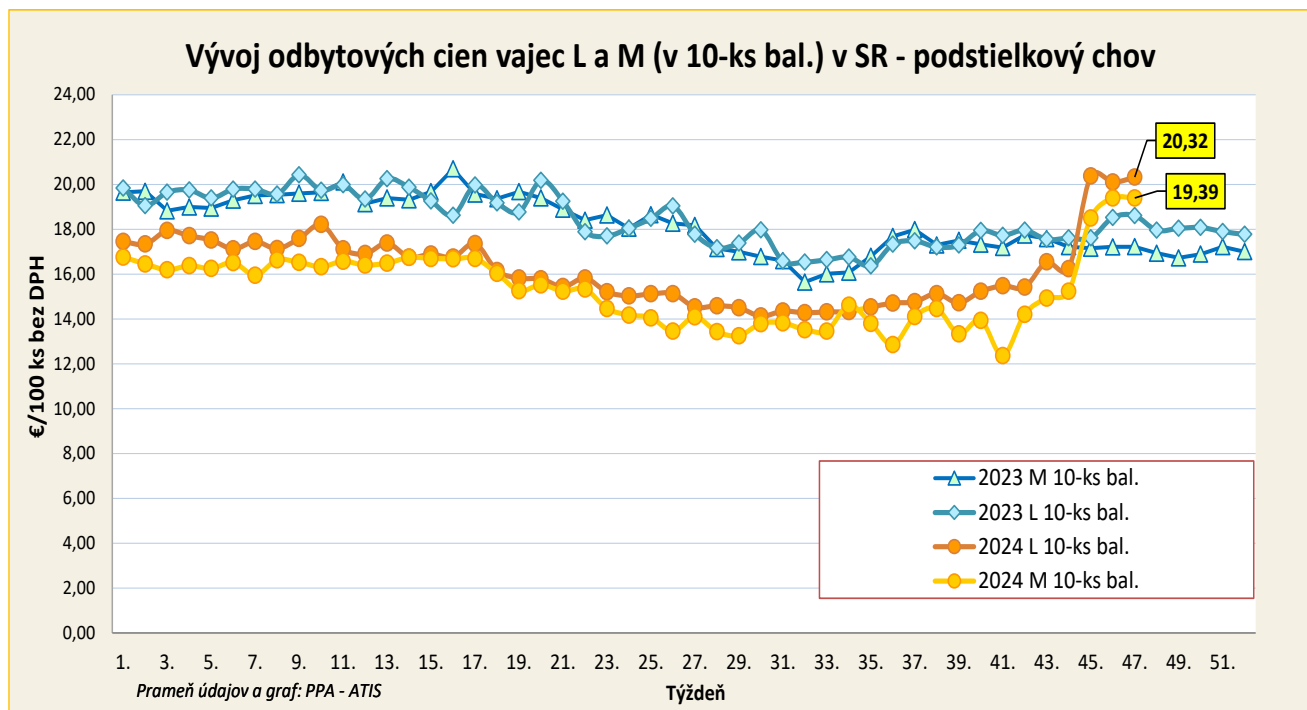
Odbytové ceny vajec podľa spôsobu chovu v SR – vajcia L a M, klietkový chov



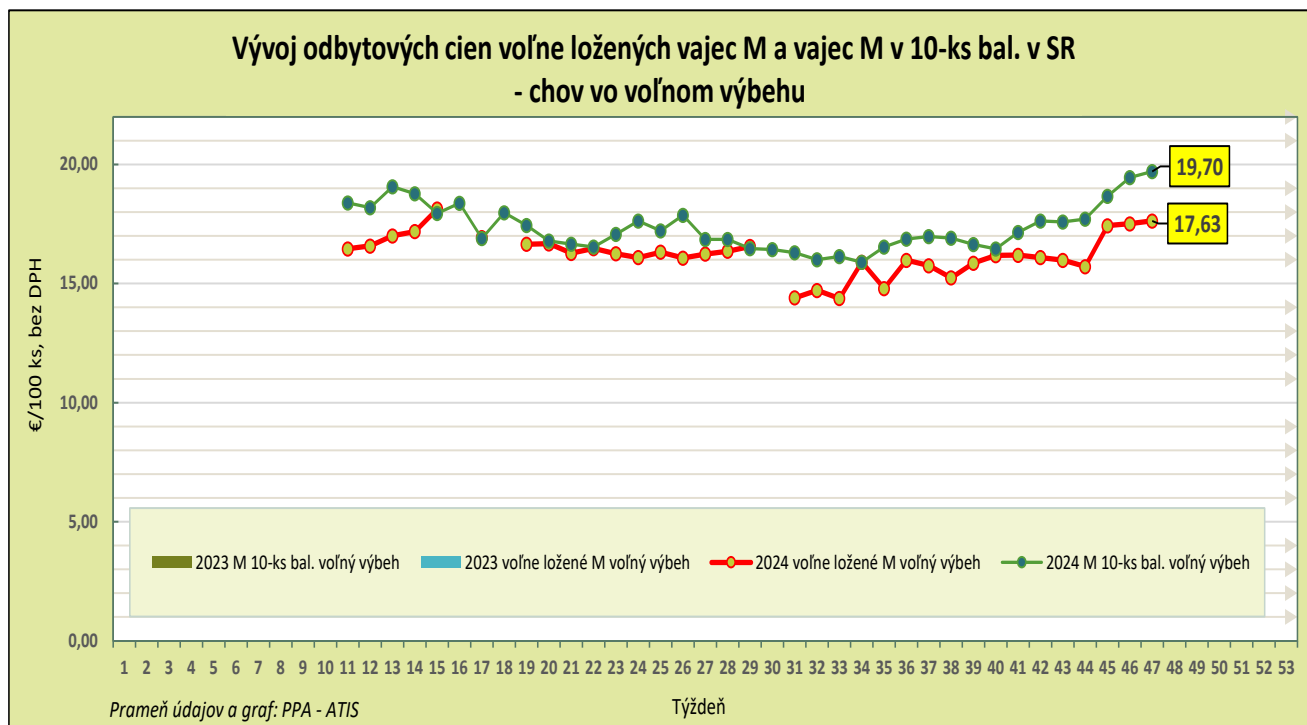
Odbytové ceny vajec podľa spôsobu chovu v SR – vajcia L klietkový a podstielkový chov



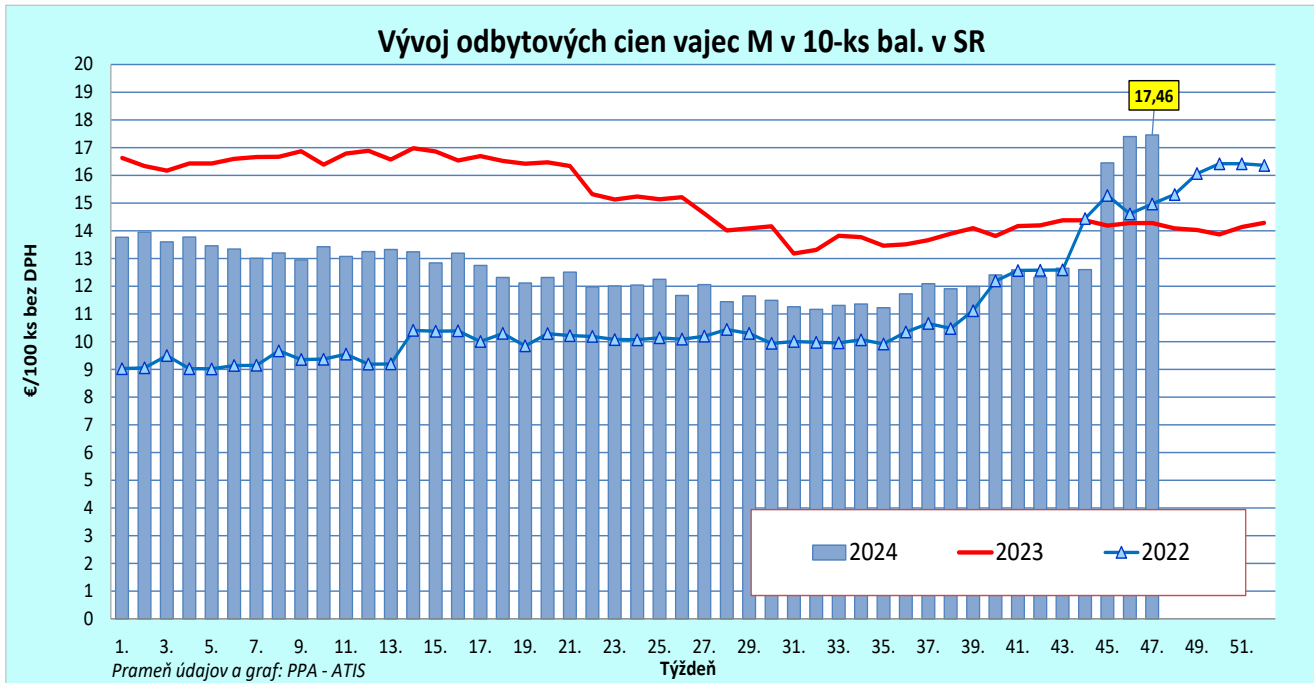
Odbytové ceny vajíč podľa spôsobu chovu v SR – vajcia L a M, podstielkový chov



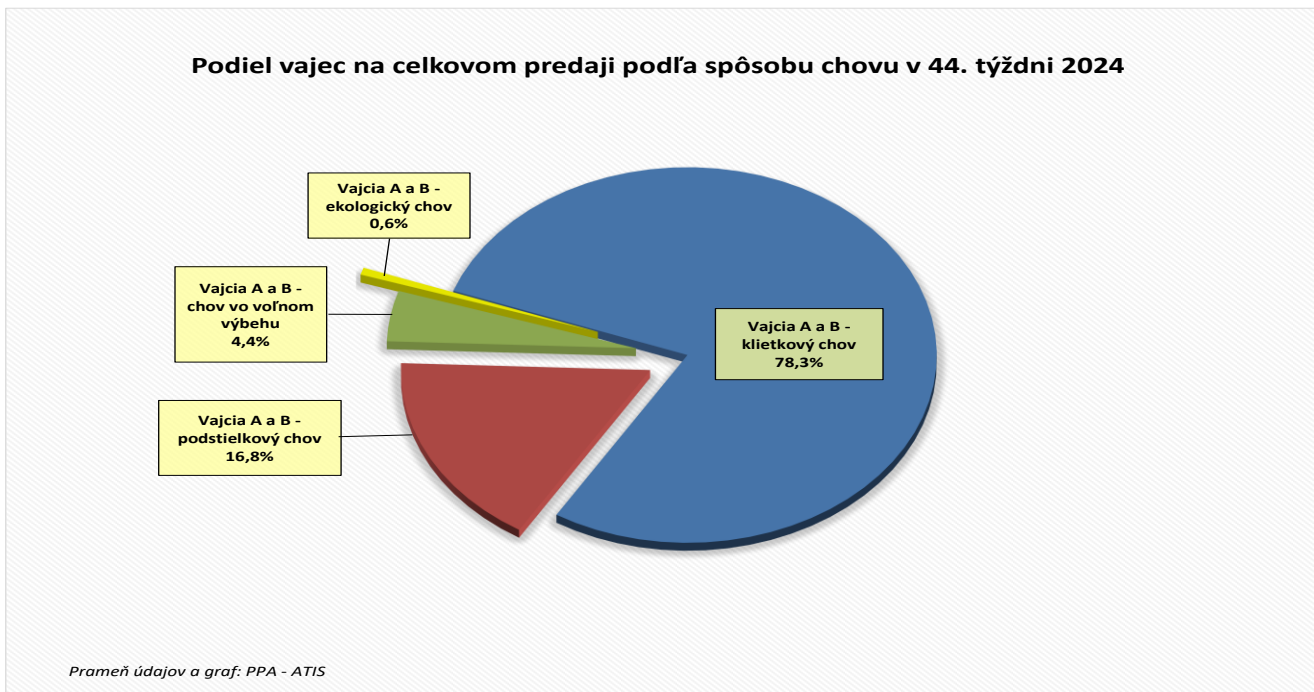
Odbytové ceny vajíč podľa spôsobu chovu v SR – vajcia M, chov vo voľnom výbehu



Odbytové ceny vajec M v 10 ks balení v SR



Podiel vajec na celkovom predaji vajec podľa spôsobu chovu v SR



Spotrebiteľské ceny hydiny a hydinových výrobkov

v EUR/kg, EUR/10 ks

Názov produktu	2023												Priemerný Vývoj v % 2023/22
	1.	2.	3.	4.	5.	6.	7.	8.	9.	10.	11.	12.	
Kurča pitvané (€/kg)	2,82	2,78	2,91	2,82	2,84	2,75	2,80	2,78	3,02	2,68	2,69	2,56	-29,0
Kuracia pečeň (€/kg)	4,32	4,36	4,28	4,21	4,64	4,61	4,58	4,41	4,62	4,55	4,47	4,53	-
Kuracie prsia (€/kg)	6,13	6,21	6,47	6,02	6,17	5,72	5,88	5,69	5,62	5,17	5,07	5,37	-22,3
Slepačie vajcia - M (€/10 ks)	2,74	2,79	2,84	2,81	2,61	2,43	2,36	2,31	2,32	2,30	2,34	2,27	-23,8
Názov produktu	2024												Vývoj v % za október 2024/23
	1.	2.	3.	4.	5.	6.	7.	8.	9.	10.	11.	12.	
Kurča pitvané (€/kg)	2,81	2,64	2,68	2,67	2,65	2,47	2,44	2,87	2,63	2,65			-1,2
Kuracia pečeň (€/kg)	4,60	4,63	4,56	4,17	4,37	4,31	4,31	4,38	4,40	4,36			-4,2
Kuracie prsia (€/kg)	5,45	6,06	5,31	5,99	5,62	5,58	5,63	6,10	5,66	5,81			12,4
Slepačie vajcia - M (€/10 ks)	2,25	2,18	2,22	2,08	2,14	2,10	1,84	2,01	2,19	2,17			-5,9

Prameň údajov: ŠÚ SR (údaje aktualizované novou metodikou ŠÚ SR v marci 2024)

Mesačné porovnanie odbytových cien kŕmnych zmesí pre hydinu

Ceny za október 2024 sa zisťovali od 4. 11. do 12. 11. 2024

Ceny sa uvádzajú bez DPH a bez dopravy

Názov produktu	Cena	SR spolu		Vývoj cien			
		Október 2024	September 2024	Október 2024/ September 2024		Október 2024/ Október 2023	
		€/t		€/t	€/t	€/t	€/t
HYD 03 Výkrm brojlerov, finálna	Min.	304,00	304,00			-74,00	-19,6
	Max.	451,00	451,00			-32,00	-6,6
	Priem.	321,33	322,64	-1,31	-0,4	-63,23	-16,4
	Očakáv.	320,69	321,75			x	x
HYD 10 nosnice	Min.	266,00	256,08	9,92	3,9	-13,00	-4,7
	Max.	450,00	450,00			33,00	7,9
	Priem.	283,54	281,32	2,22	0,8	-8,47	-2,9
	Očakáv.	272,47	269,42			x	x

Vysvetlivky: Vývoj cien je rozdiel cien pred mesiacom, resp. rokom a zistenou cenou v aktuálnom mesiaci.

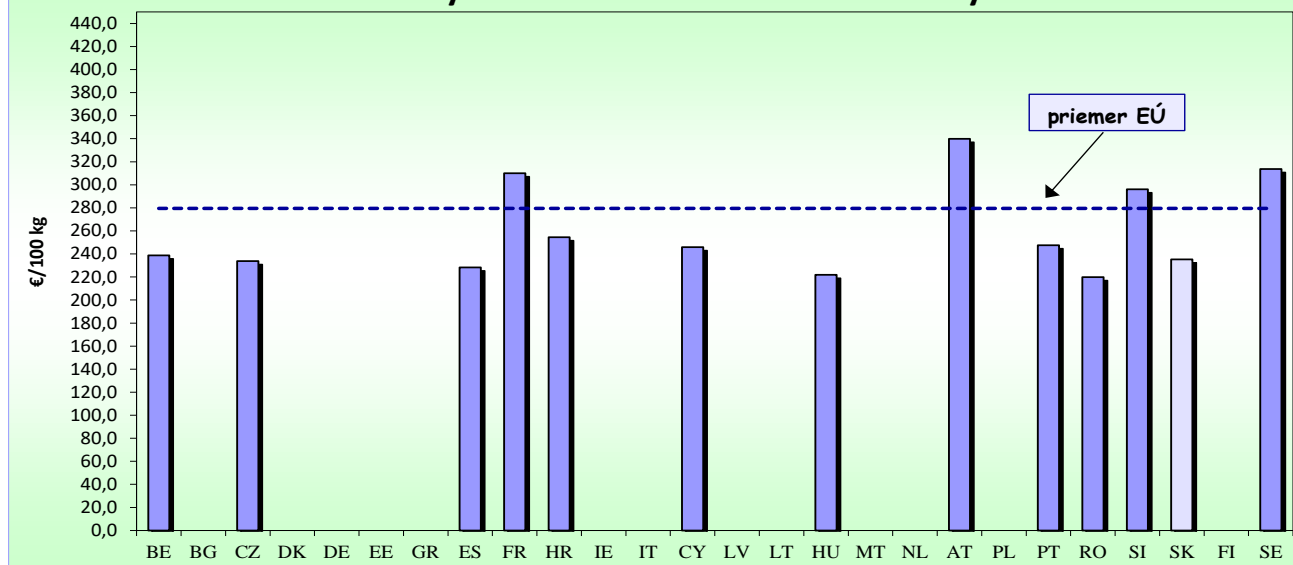
Min. = minimálna cena z nahlásených minimálnych cien v sledovanom období; Max. = maximálna cena z nahlásených maximálnych cien v sledovanom období; Priem. = priemerná cena vypočítaná ako vážený priemer. *1 údaj nezverejňujeme (menej ako trija respondenti).

Ceny kurčiat na trhoch EÚ

Týždeň	41. týždeň 2024	42. týždeň 2024	43. týždeň 2024	44. týždeň 2024	Vývoj 44. t./42. t. 2024	44. týždeň 2023	Vývoj 2024/2023	
Krajina	Kurčatá 65 % v EUR/100 kg				%		%	
BE	250,34	247,59	240,87	238,75	-3,6	231,46	3,1	
BG	227,42	224,78	226,79	(*)	(*)	188,19	(*)	
CZ	235,41	238,06	236,56	233,88	-1,8	227,88	2,6	
DK	c	c	c	c	c!	c	c	
DE	426,00	426,00	426,00	(*)	(*)	419,00	(*)	
EE	c	c	c	c	c	c	c	
EL	(*)	(*)	(*)	(*)	(*)	312,98	(*)	
ES	228,09	228,09	226,46	228,28	0,1	241,33	-5,4	
FR	300,00	310,00	310,00	310,00	0,0	300,00	3,3	
HR	253,56	250,27	256,42	254,50	1,7	252,45	0,8	
IE	c	c	c	c	c	248,72	c	
IT	350,00	352,00	352,00	(*)	(*)	314,00	(*)	
CY	245,81	245,81	245,81	245,81	0,0	245,60	0,1	
c LV	c	c	c	c	c	c	c	
LT	c	c	c	c	c	c	c	
HU	227,67	225,18	224,85	221,87	-1,5	239,11	-7,2	
MT	(*)	(*)	(*)	(*)	(*)	283,33	(*)	
NL	(*)	(*)	(*)	(*)	(*)	(*)	(*)	
AT	343,15	342,14	342,03	339,96	-0,6	342,13	-0,6	
PL	194,03	198,18	200,55	(*)	(*)	182,93	(*)!	
PT	247,50	247,50	247,50	247,50	0,0	247,50	0,0	
RO	225,77	221,77	221,31	219,92	-0,8	210,06	4,7	
SI	288,95	294,30	290,45	296,16	0,6	305,52	-3,1	
SK	227,69	239,42	235,18	235,29	-1,7	252,53	-6,8	
FI	c	c	c	c	c	339,51	c	
SE	337,46	335,09	313,61	313,66	-6,4	297,09	5,6	
EU	Európska únia	278,25	280,10	279,90	279,53	-0,2	263,76	6,0

Poznámka: (*) – nedostupné ceny, c- dôverné ceny: Ceny EÚ sú priemerom národných cien oznámených členskými štátmi prepočítané váženými koeficientami. Koeficienty pripísané cenám členských štátov boli upravené 1. júla 2018; od tohto dátumu koeficient použitý pre každý členský štát zodpovedá podielu tohto členského štátu na celkovom objeme produkcie EÚ za posledné tri roky. Uvedené ovplyvňuje priemernú cenu hydinného mäsa EÚ.

Priemerné ceny kurčiat 65 % v štátoch EÚ v 44. týždni 2024

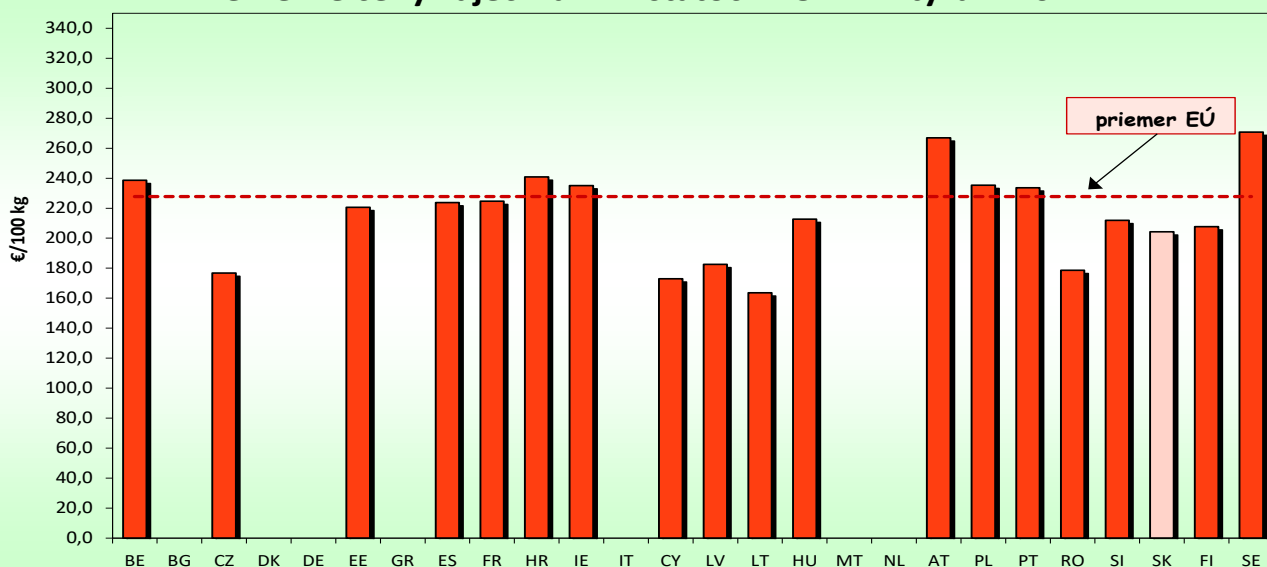


Ceny vajec na trhoch EÚ

Týždeň		41. týždeň 2024	42. týždeň 2024	43. týždeň 2024	44. týždeň 2024	Vývoj 44. t./42. t. 2024	44. týždeň 2023	Vývoj 2024/2023
Krajina		Vajcia priemer L a M v EUR/100 kg				%		%
BE	Belgicko	204,00	213,03	219,23	238,67	12,0	205,89	15,9
BG	Bulharsko	184,36	186,77	191,06	(*)	(*)	193,40	(*)
CZ	Česká republika	166,69	169,35	171,48	176,72	4,3	173,76	1,7
DK	Dánsko	c	c	c	c	c	c	c
DE	Nemecko	216,85	228,83	238,11	(*)	(*)	234,42	(*)
EE	Estónsko	225,62	217,61	224,30	220,64	1,4	220,06	0,3
EL	Grécko	(*)	(*)	(*)	(*)	(*)	236,48	(*)
ES	Španielsko	201,19	205,44	219,17	223,70	8,9	199,38	12,2
FR	Francúzsko	210,11	213,50	218,11	224,62	5,2	216,23	3,9
HR	Chorvátsko	239,56	241,92	232,30	240,92	-0,4	272,45	-11,6
IE	Írsko	231,15	231,29	230,99	235,12	1,7	231,43	1,6
IT	Taliansko	256,74	(*)	(*)	(*)	(*)	252,38	(*)
CY	Cyprus	172,91	172,91	172,91	172,91	0,0	172,91	0,0
LV	Lotyšsko	181,15	181,37	184,29	182,58	0,7	207,68	-12,1
LT	Litva	161,90	162,44	157,30	163,59	0,7	187,71	-12,8
HU	Maďarsko	204,23	202,90	207,43	212,67	4,8	230,73	-7,8
MT	Malta	(*)	(*)	(*)	(*)	(*)	242,99	(*)
NL	Holandsko	199,00	209,00	(*)	(*)	(*)	205,00	(*)
AT	Rakúsko	267,50	269,26	268,52	266,90	-0,9	270,16	-1,2
PL	Poľsko	207,68	205,92	218,10	235,38	14,3	221,40	6,3
PT	Portugalsko	222,66	229,28	233,69	233,69	1,9	234,79	-0,5
RO	Rumunsko	182,48	176,16	179,64	178,55	1,4	186,34	-4,2
SI	Slovinsko	207,26	204,94	207,86	211,86	3,4	235,77	-10,1
SK	Slovensko	192,67	196,84	198,12	204,31	3,8	204,55	-0,1
FI	Fínsko	208,87	208,90	208,94	207,76	-0,5	209,06	-0,6
SE	Švédsko	269,39	271,44	272,21	270,72	-0,3	229,68	17,9
EU	Európska únia	215,05	218,81	224,07	227,76	4,1	219,97	3,5

Poznámka: (*) – nedostupné ceny, c- dôverné ceny: Ceny EÚ sú priemerom národných cien oznámených členskými štátmi prepočítané váženými koeficientami. Koeficienty pripísané cenám členských štátov boli upravené 1. júla 2018; od tohto dátumu koeficient použitý pre každý členský štát zodpovedá podielu tohto členského štátu na celkovom objeme produkcie EÚ za posledné tri roky. Uvedené ovplyvňuje priemernú cenu hydínového mäsa EÚ.

Priemerné ceny vajec L a M v štátoch EÚ v 44. týždni 2024



Česká republika – trh hydiny

Ceny poľnohospodárskych výrobcov jatočnej hydiny - priemer za september 2024

Kč/kg ž. hm. bez DPH

	Kurčatá tr. A.	Sliepky tr. A.	Morky tr. A.	Kačice tr. A.	Husi tr. A.
Min. priem. cena	26,00	*	*	*	*
Max. priem. cena	-	*	*	*	*
Priemerná cena	26,59	*	*	*	*
Zmena k augustu %	0,1	46,6	0,0	0,0	-

Prameň: TIS^{ČR} SZIF

Poznámka: * neuvedené (menej ako tri údaje)

Odbytové ceny spracovateľov celej pitvanej hydiny – priemer za september 2024

Kč/kg bez DPH

	Kurčatá tr. I. chladené	Kurčatá tr. I. mrazené	Sliepky tr. I. chladené	Sliepky tr. I. mrazené	Morky tr. I. chladené
Min. priem. cena	53,70	51,08	*	*	60,00
Max. priem. cena	-	77,01	*	*	118,75
Priemerná cena	59,55	63,05	*	*	78,36
Zmena k j. augustu v %	0,7	2,9	4,1	6,3	1,5

Prameň: TIS^{ČR} SZIF

Poznámka: * neuvedené (menej ako tri údaje)

Odbytové ceny spracovateľov hydínových dielov – priemer za september 2024

Kč/kg bez DPH

	Kuracie rezne chladené	Kuracie stehno bez kosti chladené	Kuracie polovice alebo štvrte	Morčacie prsia bez kosti chladené	Morčacie stehno s kosťou
Min. priem. cena	106,21	90,61	52,00	*	*
Max. priem. cena	-	-	-	*	*
Priemerná cena	119,29	102,45	56,93	*	*
Zmena k augustu v %	3,1	1,3	0,4	0,0	-1,4

Prameň: TIS^{ČR} SZIF

Poznámka: * neuvedené (menej ako tri údaje)

Ceny výrobcov jatočných kurčiat triedy A v rokoch 2022 - 2024 (bez DPH)

Kč/kg ž. hm.

Rok/mesiac	1.	2.	3.	4.	5.	6.	7.	8.	9.	10.	11.	12.
2022	22,96	23,10	23,31	24,85	26,70	27,99	28,95	29,23	29,29	29,32	29,40	29,41
2023	29,93	29,58	29,93	29,95	29,50	28,97	28,52	28,23	28,26	28,02	27,50	27,47
2024	26,74	26,52	26,57	26,52	26,54	26,51	26,51	26,55	26,59			
Index %	89,4	89,7	88,8	88,6	90,0	91,5	93,0	94,1	94,1			

Prameň: TIS^{ČR} SZIF

Priemerné ceny výrobcov krmnej zmesi pre brojlerov v období 2022 - 2024

Kč/t

Rok/mesiac	1.	2.	3.	4.	5.	6.	7.	8.	9.	10.	11.	12.
2022	9 622	9 829	10 009	10 936	11 428	11 707	12 220	12 309	12 369	12 426	12 415	12 394
2023	12 418	12 337	12 424	12 102	11 894	11 483	11 106	10 899	10 258	10 019	9 841	9 807
2024	9 413	9 408	9 442	9 408	9 309	9 259	9 276	9 275,7	9 292,2			

Prameň: TIS^{ČR} SZIF

Kurz ECB, priemer za september, 1 € = 5,0994 CZK

Pozn.: * - cena nebola v čase uzávierky k dispozícii

Maďarsko

Ceny hnedých vajec z baliarní (chov v klietkach)

Hmotnostná skupina	41. týž. 2024	42. týž. 2024	43. týž. 2024	44. týž. 2024	43 t. /44. t. 2024	44. týž. 2023
	HUF/ks				%	€/100 ks
10 ks balenie						
M (53 g - 62 g)	57,36	56,83	56,99	c	c	c
L (63 g - 72 g)	c	c	c	c	c	c
M+L	62,82	59,82	61,19	c	c	c
30 ks balenie						
M (53 g - 62 g)	c	c	c	c	c	c
L (63 g - 72 g)	c	c	c	c	c	c
M+L	c	c	c	c	c	c

Prameň: AKI; Poznámka: c- dôverná cena

Kurz ECB zo dňa 04. 11. 2024, 1 € = 407,83 HUF

Ceny výrobcov hydiny

Položka	41. týž. 2024	42. týž. 2024	43. týž. 2024	44. týž. 2024	43 t. /44. t. 2024	44. týž. 2023
	HUF/ks				%	€/100 ks
Kurča	418,42	407,27	412,13	406,80	-1,3	1,00
Morka	585,10	586,20	583,90	586,93	0,5	1,44

Prameň: AKI

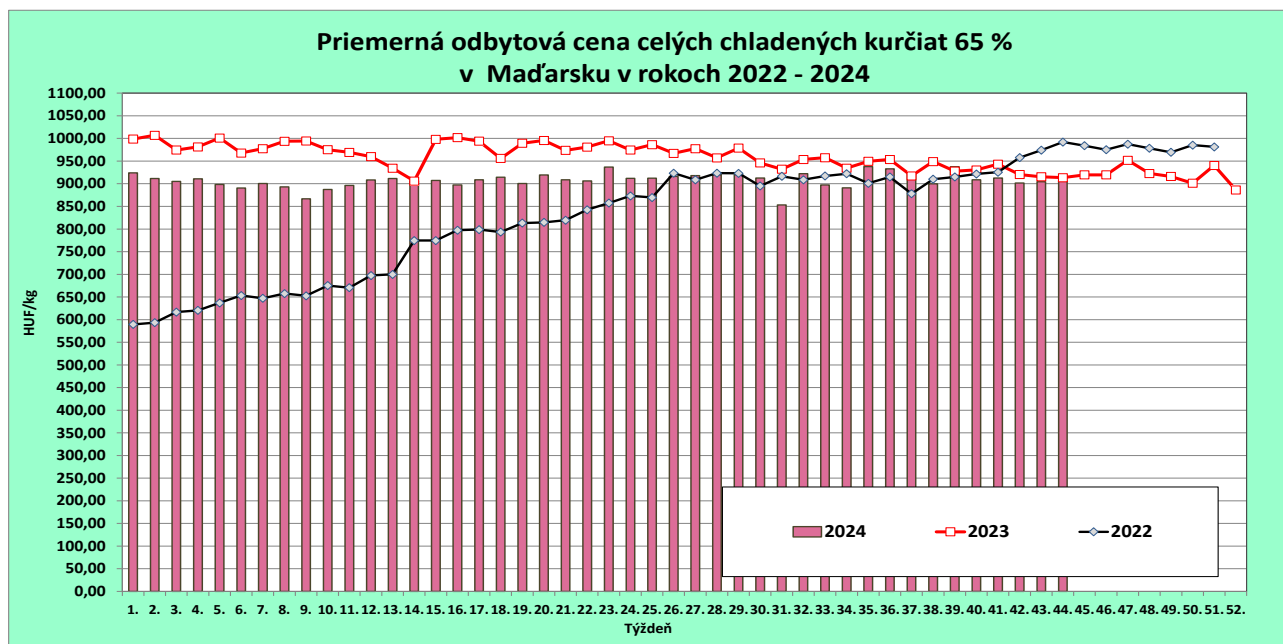
Kurz ECB zo dňa 04. 11. 2024, 1 € = 407,83 HUF

Odbytové ceny hydiny

Položka	42. týž. 2024	43. týž. 2024	44. týž. 2024	43 t. /44. t. 2024	44. týž. 2023
	HUF/kg			%	€/kg
Kurča chladené 70 %	925,85	919,83	920,72	0,1	2,26
Kurča čerstvé 65 %	901,65	904,49	905,30	0,1	2,22
Kuracie stehná s k. čerstvé	813,25	850,80	863,62	1,5	2,12
Kuracie pečienky a srdcia	872,89	848,11	825,17	-2,7	2,02
Kuracie prsia čerstvé	1 745,36	1 773,77	1 827,31	3,0	4,48

Prameň: AKI

Kurz ECB zo dňa 04. 11. 2024, 1 € = 407,83 HUF



Graf: © PPA - ATIS

Poľsko

Nákupné ceny vajec: 44. týždeň 2024

Položka	XL	L	M	S
Cena v PLN/100 ks	75,66	63,43	57,08	42,45
Cena v €/100 ks	17,42	14,61	13,15	9,78
Zmena ceny v % k 38. t.	-2,8	6,3	10,4	11,1

Prameň: Ministerstwo Rolnictwa i Rozwoju Wsi

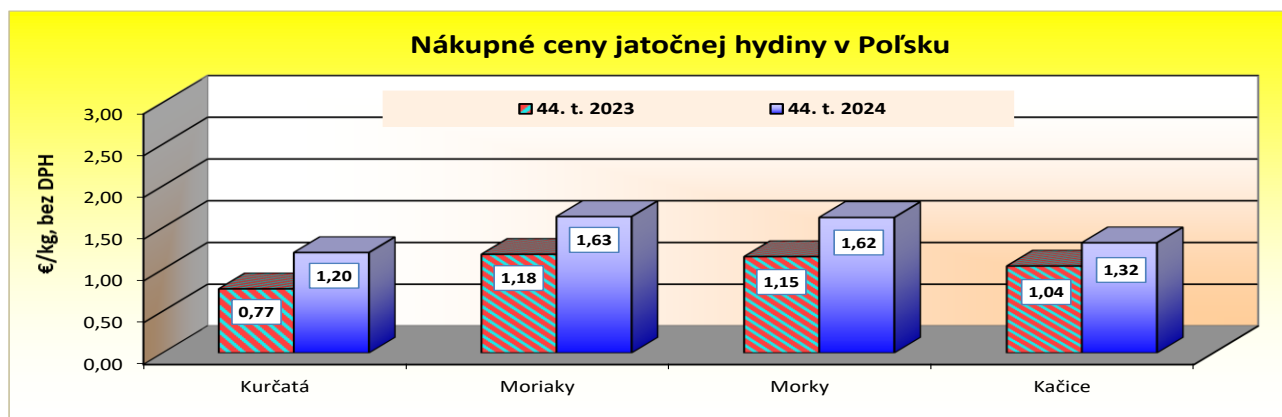
Kurz ECB zo dňa 04. 11. 2024, 1 € = 4,3423PLN

Nákupné ceny jatočnej hydiny: 44. týždeň 2024

Položka	Kurčatá	Moriaky	Morky	Brojlerové kačice	Husi
Cena v PLN/t	5 224,00	7 098,16	7 048,35	5 732,05	11 386,84
Cena v €/kg	1,20	1,63	1,62	1,32	2,62
Zmena ceny v % k 38. t.	0,0	1,2	1,3	0,7	*

Prameň: Ministerstwo Rolnictwa i Rozwoju Wsi

Kurz ECB zo dňa 04. 11. 2024, 1 € = 4,3423PLN

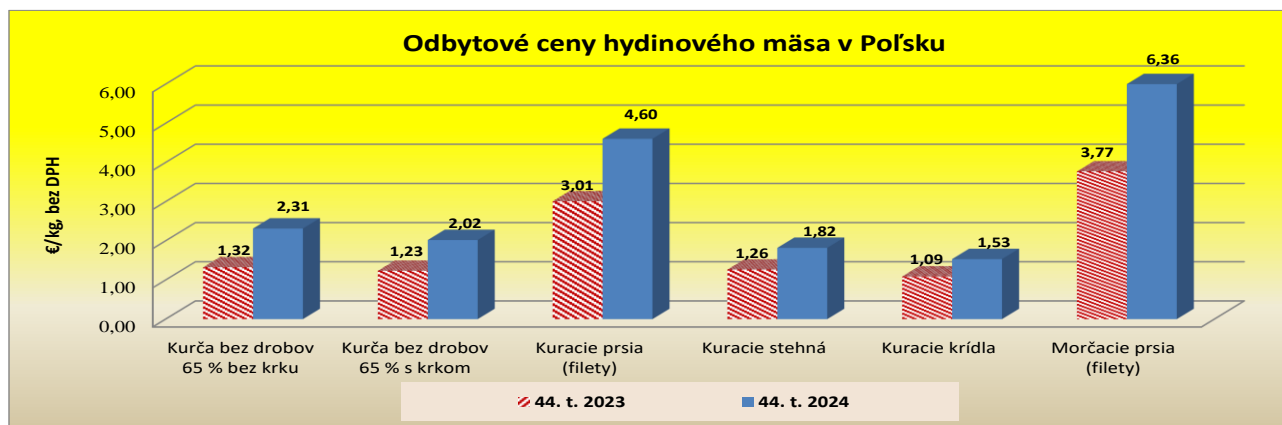


Nákupné ceny vajec: 44. týždeň 2024

Položka	Kurča bez drobov 65 % bez krku	Kurča bez drobov 65 % s krkom	Kuracie prsia (filety)	Kuracie stehná	Kuracie krídla	Morčacie prsia (filety)
Cena v PLN/t	10 041,34	8 769,96	19 989,88	7 898,33	6 654,68	27 609,88
Cena v €/kg	2,31	2,02	4,60	1,82	1,53	6,36
Zmena ceny v % k 38. t.	-0,2	2,9	1,6	6,1	-10,5	1,0

Prameň: Ministerstwo Rolnictwa i Rozwoju Wsi

Kurz ECB zo dňa 04. 11. 2024, 1 € = 4,3423PLN



Grafy: © PPA – ATIS

Rakúsko

Veľkoobchodné ceny vajec (podstielkový chov)

Obdobie	41. týž. 2024	42. týž. 2024	43. týž. 2024	44. týž. 2024	Vývoj 44. t./43. t. 2024
Vajcia	EUR/100 kusov				%
XL	21,36	21,34	21,84	-	-0,2
L	17,28	17,53	17,47	17,26	0,8
M	15,82	15,82	15,83	15,95	0,0
L/M	17,21	16,83	16,64	19,05	14,5

Prameň: Marktinformation – Eier und Geflügel, AMA

Veľkoobchodné ceny vajec (chov vo voľnom výbehu)

Obdobie	41. týž. 2024	42. týž. 2024	43. týž. 2024	44. týž. 2024	Vývoj 44. t./43. t. 2024
Vajcia	EUR/100 kusov				%
XL	-	-	24,60	-	-
L	20,77	21,11	21,02	21,04	0,1
M	19,24	19,41	19,43	19,44	0,1
L/M	25,00	25,07	24,69	24,27	-1,7

Prameň: Marktinformation – Eier und Geflügel, AMA

Veľkoobchodné ceny vajec (ekologický chov)

Obdobie	41. týž. 2024	42. týž. 2024	43. týž. 2024	44. týž. 2024	Vývoj 44. t./43. t. 2024
Vajcia	EUR/100 kusov				%
XL	36,31	36,50	36,36	36,27	-0,2
L	32,83	32,84	32,67	32,93	0,8
M	31,15	31,11	31,26	31,25	0,0

Prameň: Marktinformation – Eier und Geflügel, AMA

Veľkoobchodné ceny hydiny

Obdobie	41. týž. 2024	42. týž. 2024	43. týž. 2024	44. týž. 2024	Vývoj 44. t./43. t. 2024
	EUR/kg				%
KURČATÁ					
úprava na pečenie	-	-	-	-	-
úprava na grilovanie	3,42	3,41	3,41	3,39	-0,6
KURČATÁ balenie na tácke					
úprava na pečenie	4,05	4,11	3,62	3,61	-0,3
úprava na grilovanie	3,35	3,34	3,34	3,33	-0,3
KURACIE PRSIA					
filety	8,79	8,76	8,77	9,07	3,4

Prameň: Marktinformation – Eier und Geflügel, AMA

Vydavateľ a spracovateľ cenových informácií:

Pôdohospodárska platobná agentúra
Odbor agrárnych informácií - ATIS
Hraničná 12
815 26 Bratislava
www.apa.sk

Číslo 10/2024; Ročník 28.; 29. 11. 2024
ISSN: 1336-4413

Komoditný manažér:

Mgr. Adriana Veverková
Mobil: 0918/612 933
e-mail: adriana.veverkova@apa.sk

Mgr. Simona Cigánková
Mobil: 0918/609 375
e-mail: simona.cigankova@apa.sk

E-mail: atis@apa.sk

© Rozmnožovanie a využívanie informácií je možné len po písomnej dohode s Pôdohospodárskou platobnou agentúrou (PPA). Všetky cenové informácie sú spracované s najväčšou starostlivosťou.

Informácie, obsiahnuté v tomto materiáli sa zakladajú na informačných zdrojoch, o ktorých sme presvedčení, že sú hodnoverné.

Za úplnosť a správnosť uvádzaných informácií sa PPA - ATIS nezaručuje, ako aj nezodpovedá za škody vzniknuté na základe ich využívania.