



## Správa o trhu s mliekom a mliečnymi výrobkami

**Október 2024**

Číslo 11/2024

Ročník 29.

3. 12. 2024



Agrárne trhovú informácie Slovenska

## **V tomto čísle**

- 3. Aktuálny vývoj nákupných cien surového kravského mlieka**  
Nákupná cena surového kravského mlieka od producentov  
Nákupná cena ovčieho a kozieho mlieka
- 4. Nákupné ceny a množstvo nakúpeného mlieka od producentov v októbri**  
Nákupné ceny ovčieho a kozieho mlieka od producentov v októbri
- 5. Nákupné ceny a množstvo nakúpeného mlieka od nákupcov v októbri**  
Nákupná cena surového kravského mlieka od nákupcov
- 6. Predaj a odbytové ceny mlieka a mliečnych výrobkov**
- 7. Odbytové ceny mlieka a mliečnych výrobkov v októbri**
- 9. Vývoj týždenných odbytových cien mliečnych výrobkov v SR v rokoch 2022 – 2024**
- 11. Priemerné odbytové ceny mliečnych výrobkov v EÚ**
- 12. Nákupné ceny kravského mlieka vo vybraných krajinách EÚ**
- 13. Vývoj cien mliečnych produktov – Global Dairy Trade**
- 14. Situácia v ČR**
- 15. Ceny mlieka a mliečnych výrobkov v zahraničí**  
Česká republika
- 16. Maďarsko**
- 17. Poľsko**
- 18. Spotrebiteľské ceny mliečnych výrobkov v SR v rokoch 2023 -2024**

## Aktuálny vývoj nákupných cien surového kravského mlieka

### Nákupná cena surového kravského mlieka od producentov

V októbri 2024 nakúpili spracovatelia od producentov spolu 64 713 ton *surového kravského mlieka*, čo bolo o 2,9 % viac ako v septembri 2024.

*Mlieka Q. triedy* sa nakúpilo medzimesačne o 16,2 % viac, spolu 46 021 ton. Celkové nakúpené množstvo *mlieka 1. triedy kvality* bolo v októbri 17 625 ton a *neštandardného mlieka* 1 067 ton. Na septembrovom nákupe sa *mlieko Q. triedy* podieľalo 71,12 %, *mlieko 1. triedy kvality* 27,24 % a *neštandardné mlieko* 1,65 %.

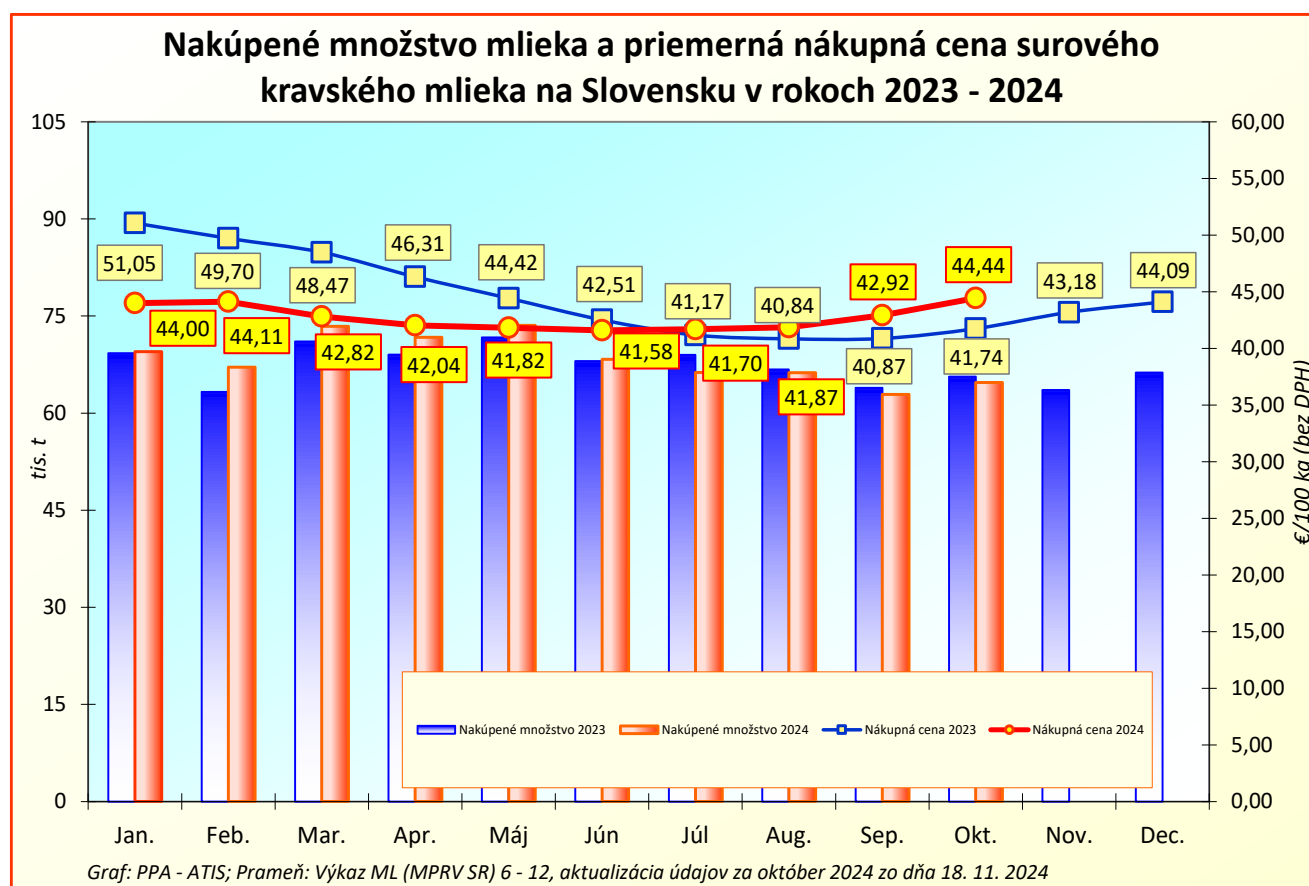
Medziročne nakúpili spracovatelia v októbri 2024 *surového kravského mlieka* o 2,9 % viac. V porovnaní s rovnakým obdobím 2023 sa nákup *mlieka Q. triedy* tiež zvýšil, a to o 2,2 %.

**Medzimesačný vývoj cien:** Priemerná nákupná cena *surového kravského mlieka* sa v októbri 2024 zvýšila na úroveň 44,44 €/100 kg (+3,5 %). Cena *mlieka Q. triedy* v októbri 2024 posilnila na úroveň 44,58 €/100 kg (+3,1 %). Nákupná cena *mlieka 1. triedy* bola na úrovni 44,21 €/100 kg a cena *neštandardného mlieka* mala hodnotu 42,13 €/100 kg.

**Medziročný vývoj cien:** V porovnaní s októbrom 2023 bola priemerná nákupná cena *surového kravského mlieka* v októbri tohto roka vyššia o 6,5 % (október 2023: 41,74 €/100 kg). Nákupná cena *mlieka Q. triedy* kvality sa medziročne tiež zvýšila, a to o 6,2 %.

Priemerný obsah tuku v surovom kravskom mlieku bol na úrovni 3,97 %, čo predstavovalo v porovnaní so septembrom nárast o 3,8 % (9. 2024: 3,83 %; 10. 2023: 3,92 %) a obsah bielkovín sa v októbri zvýšil o 2,5 % na 3,49 % (9. 2024: 3,40 %; 10. 2023: 3,45 %).

© PPA – ATIS



## Nákupné ceny a množstvo nakúpeného mlieka od producentov v októbri

Ceny sa uvádzajú v €/100 kg bez DPH

Názov produktu	Množstvo/ cena	SR spolu		Vývoj v %	
		Október 2024	September 2024	Mesačný	Medziročný
Surové kravské mlieko, Q. trieda	Množstvo (t)	46 021	39 612	16,2	2,2
	Priem. cena	44,58	43,25	3,1	6,2
Surové kravské mlieko, 1. trieda	Množstvo (t)	17 625	21 465	-17,9	-8,1
	Priem. cena	44,21	42,69	3,6	6,9
Surové kravské mlieko, neštandard	Množstvo (t)	1 067	1 789	-40,4	-24,7
	Priem. cena	42,13	38,61	9,1	6,2
Surové kravské mlieko spolu	Množstvo (t)	64 713	62 866	2,9	-1,4
	Obsah tuku v %	3,97	3,83	3,8	1,2
	Obsah biel. v %	3,49	3,40	2,5	0,9
	Priem. cena	44,44	42,92	3,5	6,5
**Surové kravské mlieko spolu	Odhadovaná cena na nasledujúci mesiac	41,46	40,61	2,1	5,4
Surové kravské mlieko v BIO kvalite	Priem. cena	*1	*1	-	-

Prameň: Výkaz ML (MPRV SR) 6 – 12; \*1 údaj nezverejňujeme (menej ako traja respondenti) \*\*Odhad nákupnej ceny na nasledujúci mesiac  
Poznámka: \*Údaje za október 2024 sú aktualizované k 18. 11. 2024.

## Nákupné ceny ovčieho a kozieho mlieka od producentov v októbri

Ceny sa uvádzajú v €/100 kg bez DPH

Názov produktu	Množstvo/ cena	SR spolu		Vývoj v %	
		Október 2024	September 2024	Mesačný	Medziročný
Ovčie mlieko od prvovýrobcov v SR	Množstvo (t)	254	780	-67,4	-2,2
	Priem. cena	158,22	137,37	15,2	2,1
Kozie mlieko od prvovýrobcov v SR	Množstvo (t)	3	4	-30,7	-4,1
	Priem. cena	126,47	126,59	-0,1	0,1

Prameň: Výkaz ML (MPRV SR) 6 – 12

Poznámka: \*Údaje za október 2024 sú aktualizované k 18. 11. 2024.

## Nákupná cena ovčieho a kozieho mlieka

V októbri 2024 sa priemerná nákupná cena ovčieho mlieka zvýšila o 15,2 % na úroveň 158,22 €/100 kg. Medziročne cena ovčieho mlieka v októbri posilnila o 2,1 %.

Priemerná nákupná cena kozieho mlieka v októbri 2024 bola na úrovni 126,47 €/100 kg, čo v medzimesačnom porovnaní predstavovalo iba minimálny pokles (-0,1 %).

## Nákupné ceny a množstvo nakúpeného mlieka od nákupcov v októbri

Ceny sa uvádzajú v €/100 kg bez DPH

Názov produktu	Množstvo/ cena	SR spolu		Vývoj v %	
		Október 2024	September 2024	Mesačný	Medziročný
Surové kravské mlieko, Q. trieda	Množstvo (t)	23 848	21 480	11,0	14,0
	Priem. cena	45,52	43,95	3,6	8,6
Surové kravské mlieko, 1. trieda	Množstvo (t)	12 150	*1	-	-
	Priem. cena	44,43	*1	-	-
Surové kravské mlieko, neštandard	Množstvo (t)	111	*1	-	-
	Priem. cena	39,98	*1	-	-
Surové kravské mlieko spolu	Množstvo (t)	36 109	36 125	0,0	4,3
	Priem. cena	45,14	43,57	3,6	7,8

Prameň: Výkaz ML (MPRV SR) 6 – 12; \*1 údaj nezverejňujeme (menej ako trija respondenti)

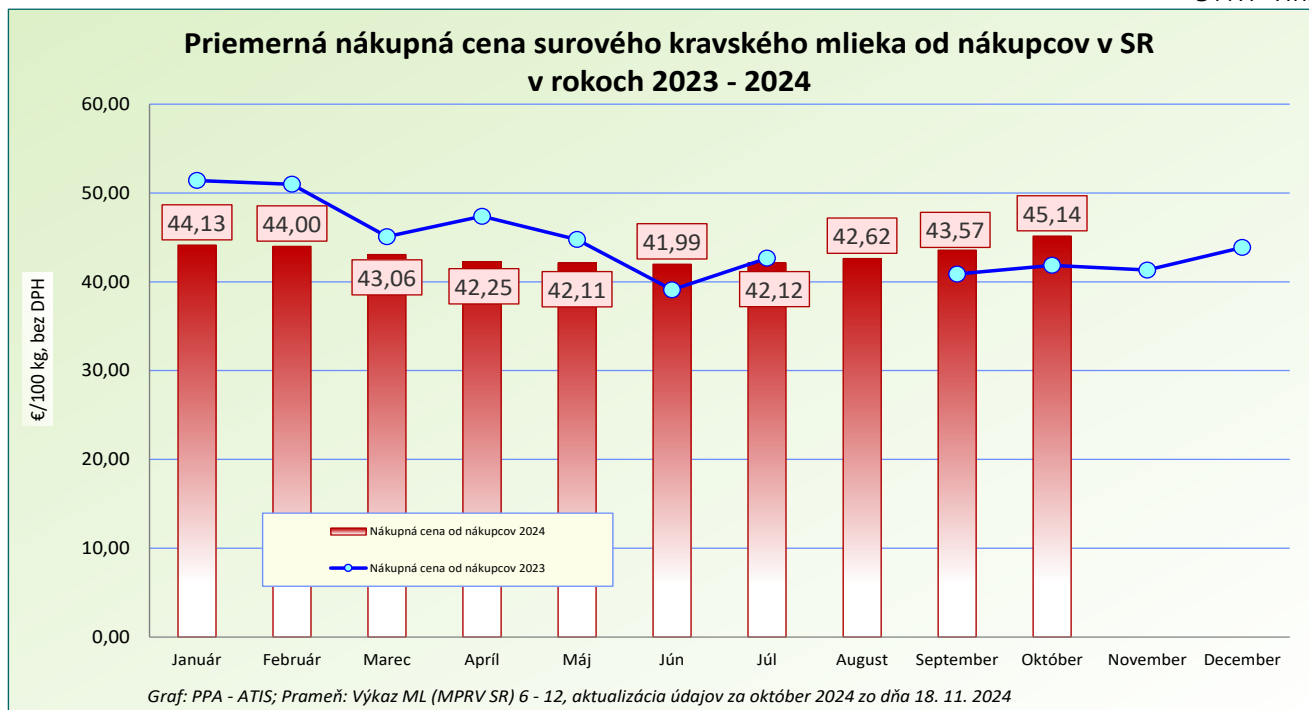
Poznámka: \*Údaje za október 2024 sú aktualizované k 18. 11. 2024.

### Nákupná cena surového kravského mlieka od nákupcov

V októbri 2024 priemerná nákupná cena *mlieka* od nákupcov dosiahla úroveň 45,14 €/100 kg, medzimesačne bola vyššia o 3,6 %. Nákupná cena *mlieka Q. triedy* dosiahla úroveň 45,52 €/100 kg. Nákupné ceny *mlieka 1. triedy a neštandardného mlieka* neuvádzame z dôvodu nižšieho počtu hlásení od respondentov.

Spracovatelia nakúpili v októbri 2024 od nákupcov spolu 36 109 ton *surového mlieka*, čo bolo takmer rovnaké množstvo ako v septembri tohto roka.

© PPA – ATIS



## Predaj a odbytové ceny mlieka a mliečnych výrobkov

Mesačný vývoj odbytových cien sa v októbri tohto roka prejavil zvýšením pri všetkých druhoch mliečnych výrobkov, s výnimkou *tavených syrov spolu a tvarohových nátierkach, dezertoch a krémoch*.

### Konzumné mlieko

Predaj *konzumného mlieka* dosiahol v októbri 2024 hodnotu 16 212 ton (+0,8 %), medziročne bol predaj nižší o 8,2 %. Priemerná odbytová cena medzimesačne stúpala o 1,4 % na úroveň 63,53 €/100 kg. Predaj *polotučného trvanlivého mlieka* sa v októbri 2024 zvýšil o 8,3 % na 8 210 ton, jeho priemerná odbytová cena stúpala na úroveň 55,46 €/100 kg, čo v medzimesačnom porovnaní predstavovalo nárast o 0,8 %.

### Konzumná smotana

Predaj *smotany* sa v októbri 2024 v porovnaní so septembrom 2024 zvýšil o 16,7 % na 1 694 ton. *Kyslej smotany* sa medzimesačne predalo o 17,4 % viac, jej priemerná odbytová cena stúpala o 1,3 %.

*Sladkej 33-percentnej smotany* (150 – 500 g bal.) sa v októbri 2024 predalo v porovnaní so septembrom o 31,3 % viac (66 ton), jej priemerná odbytová cena stúpala o 2,2 %.

### Kyslomliečne výrobky

*Kyslomliečnych výrobkov* predali spracovatelia v októbri 2024 spolu 3 762 ton, čo bolo o 5,0 % viac ako v septembri 2024. *Jogurtov* sa predalo tiež viac (2 542 ton), čo v medzimesačnom porovnaní predstavovalo zvýšenie o 11,8 %, medziročne sa ich predaj zvýšil o 8,8 %. Množstvo predaného *bieleho jogurtu s obs. tuku 3 až 10 %* dosiahlo v októbri hodnotu 87 ton, čo predstavovalo len minimálny nárast (+0,7 %).

### Maslo

Predaj *masla (80 - 90 % tuku, najviac 16 % vody)* dosiahol v októbri 2024 množstvo 787 ton, čo bolo až o 36,0 % viac ako v septembri tohto roka. *Masla v 100 - 250 g balení* sa v októbri predalo tiež viac, o 35,5 % (755 ton), jeho priemerná odbytová cena oproti mesiacu september stúpala o 6,3 % na 882,90 €/100 kg. Zvýšenie predaného množstva, ako aj priemernej odbytovej ceny sme zaznamenali v októbri taktiež pri *masle v blokoch*, ktorého sa predalo o 30,1 % viac (27 ton) a jeho priemerná odbytová cena dosiahla hodnotu 818,65 €/100 kg (+12,9 %).

Medziročne odbytová cena *masla (80 až 90 % tuku)* stúpala až o 42,5 %, *masla v 100 - 250 g balení* až o 43,5 % a cena *masla v blokoch* sa medziročne zvýšila o 34,9 %.

### Syry

*Syrov spolu bez tavených* sa v októbri 2024 predalo 2 359 ton a ich priemerná odbytová cena dosiahla úroveň 533,13 €/100 kg (+0,2 %). Medziročne predaj *syrov spolu* stúpol o 9,5 % a ich cena stúpala o 1,9 % (október 2023: 522,99 €/100 kg).

*Polotvrdých syrov* sa v októbri tohto roka predalo o 5,3 % menej ako v septembri, celkové predané množstvo predstavovalo 235 ton. Ich priemerná odbytová cena sa v medzimesačnom porovnaní znížila o 0,4 % (698,63 €/100 kg).

Predaj *Eidamskej tehly 45 % t. v s.* sa v októbri tohto roka medzimesačne znížil až o 47,1 % na 41 ton. Jej priemerná odbytová cena naopak stúpala, a to na 707,18 €/100 kg (+9,0 %), medziročne stúpala o 6,9 % (október 2023: 661,52 €/100 kg).

*Čerstvých syrov* sa v SR predalo spolu 887 ton, čo bolo o 8,2 % viac ako v septembri. Predaj *tvarohu* medzimesačne stúpol, a to o 6,5 % na 688 ton. Priemerná odbytová cena *mäkkeho tvarohu* bola na úrovni 294,70 €/100 kg (+0,4 %) a jeho predaj v medzimesačnom porovnaní stúpol o 4,9 %, medziročne predaj stúpol o 17,1 %.

*Tavených syrov* sa v októbri 2024 predalo spolu 325 ton, čo bolo o 14,2 % viac ako v septembri, ich priemerná odbytová cena bola na úrovni 547,58 €/100 kg (-0,1 %). Medziročne priemerná odbytová cena *tavených syrov* stúpala o 0,4 %.

© PPA – ATIS

## Odbytové ceny mlieka a mliečnych výrobkov v októbri

Ceny sa uvádzajú v €/100 kg bez DPH, množstvo (predané) v t

Názov produktu	Množstvo/ cena	SR spolu		Vývoj v %	
		Október 2024	September 2024	Mesačný	Medziročný
Konzumné mlieko spolu	Predané množstvo (t)	16 212	16 079	<b>0,8</b>	-8,2
	Priemer. cena	<b>63,53</b>	<b>62,63</b>	<b>1,4</b>	10,1
Polotučné mlieko trvanlivé, 1 l krabica	Predané množstvo (t)	8 210	7 580	8,3	-16,4
	Priemer. cena	<b>55,46</b>	<b>55,04</b>	<b>0,8</b>	9,4
Smotana spolu	Predané množstvo (t)	1 694	1 451	<b>16,7</b>	7,9
	Priemer. cena	<b>280,05</b>	<b>264,63</b>	<b>5,8</b>	7,3
Smotana - obsah tuku nižší ako 29 %	Predané množstvo (t)	1 075	939	14,4	5,1
	Priemer. cena	<b>226,64</b>	<b>214,65</b>	<b>5,6</b>	3,9
Smotany kyslé	Predané množstvo (t)	672	573	17,4	5,7
	Priemer. cena	<b>213,64</b>	<b>210,90</b>	<b>1,3</b>	5,0
Smotana 16 % kyslá 125-250g balenie	Predané množstvo (t)	192	150	28,5	17,6
	Priemer. cena	<b>211,47</b>	<b>213,20</b>	<b>-0,8</b>	3,3
Smotana 33% sladká 150-500g balenie	Predané množstvo (t)	66	50	31,3	13,4
	Priemer. cena	<b>361,58</b>	<b>353,66</b>	<b>2,2</b>	8,3
Kyslomliečne výrobky celkom, vrátane jogurtov	Predané množstvo (t)	3 762	3 581	<b>5,0</b>	5,3
	Priemer. cena	<b>176,51</b>	<b>170,00</b>	<b>3,8</b>	3,0
Jogurty	Predané množstvo (t)	2 542	2 273	11,8	8,8
	Priemer. cena	<b>205,62</b>	<b>202,20</b>	<b>1,7</b>	3,5
Jogurt biely s obs. tuku min. 3 % a menej ako 10 % 125 – 175 g balenie	Predané množstvo (t)	87	86	0,7	3,5
	Priemer. cena	<b>175,70</b>	<b>177,94</b>	<b>-1,3</b>	2,7
Kyslomliečne nápoje	Predané množstvo (t)	1 220	1 308	-6,8	-1,2
	Priemer. cena	<b>115,81</b>	<b>114,06</b>	<b>1,5</b>	-3,2
Sušené mliečne výrobky celkom	Predané množstvo (t)	17,17	*1	-	-
	Priemer. cena	<b>341,23</b>	<b>*1</b>	-	-
Maslo (od 80 do 90 % tuku), najviac 16 % vody)	Predané množstvo (t)	787	579	36,0	14,5
	Priemer. cena	<b>876,01</b>	<b>826,73</b>	<b>6,0</b>	42,5
Maslo čerstvé formované 100 - 250 g balenie (16% vody)	Predané množstvo (t)	755	557	<b>35,5</b>	13,7
	Priemer. cena	<b>882,90</b>	<b>830,62</b>	<b>6,3</b>	43,5
Maslo bloky (16 % vody)	Predané množstvo (t)	27	21	30,1	23,6
	Priemer. cena	<b>818,65</b>	<b>725,14</b>	<b>12,9</b>	34,9
Syry spolu (bez tavených syrov)	Predané množstvo (t)	2 359	2 161	<b>9,1</b>	9,5
	Priemer. cena	<b>533,13</b>	<b>532,13</b>	<b>0,2</b>	1,9
Syry vyrobené len z kravského mlieka	Predané množstvo (t)	1 979	1 837	7,7	9,5
	Priemer. cena	<b>494,80</b>	<b>496,39</b>	<b>-0,3</b>	1,3
Bryndza zimná 125-250g balenie	Predané množstvo (t)	147	129	14,0	-31,5
	Priemer. cena	<b>665,51</b>	<b>672,79</b>	<b>-1,1</b>	-6,6
Polotvrdé syry	Predané množstvo (t)	235	248	-5,3	-10,8
	Priemer. cena	<b>698,63</b>	<b>701,75</b>	<b>-0,4</b>	5,6

Prameň: Výkaz ML (MPRV SR) 6 – 12; \*1 údaj nezverejňujeme (menej ako trija respondenti)

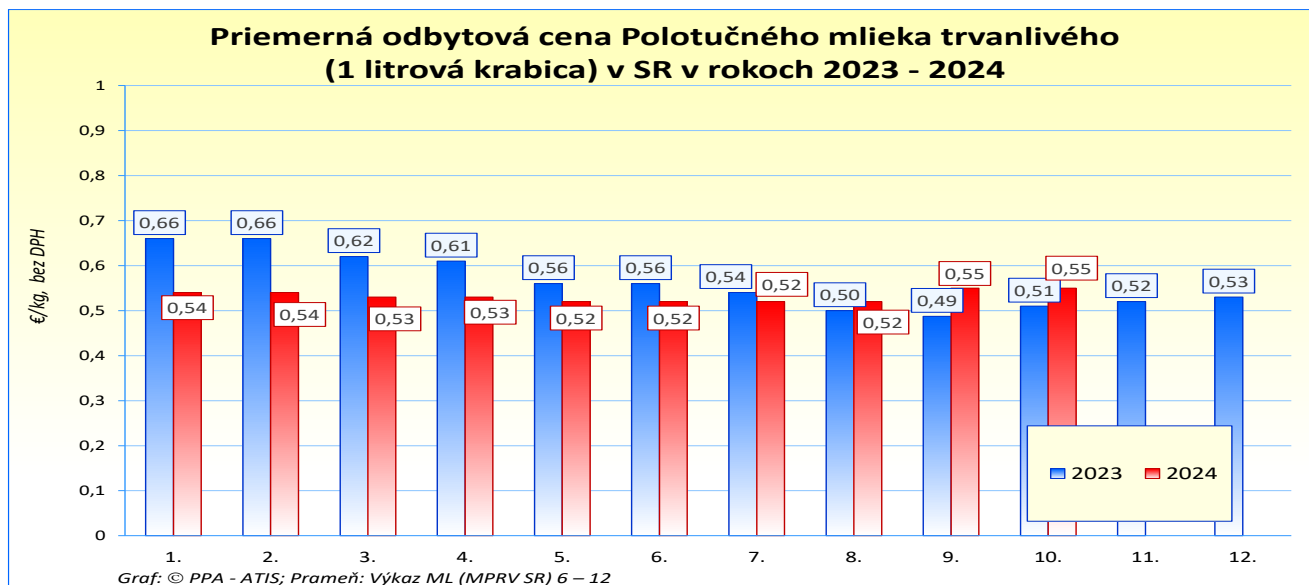
Poznámka: \*Údaje za október 2024 sú aktualizované k 18. 11. 2024.

## Odbytové ceny mlieka a mliečnych výrobkov v októbri

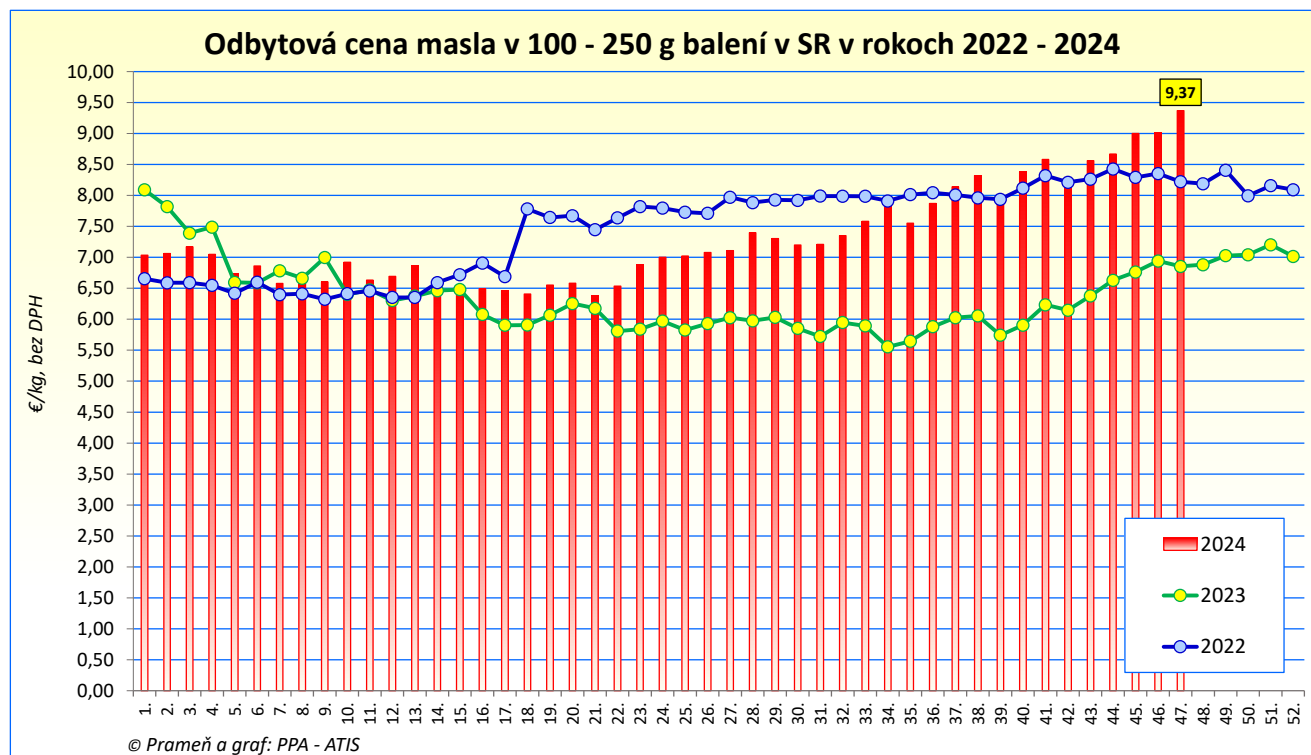
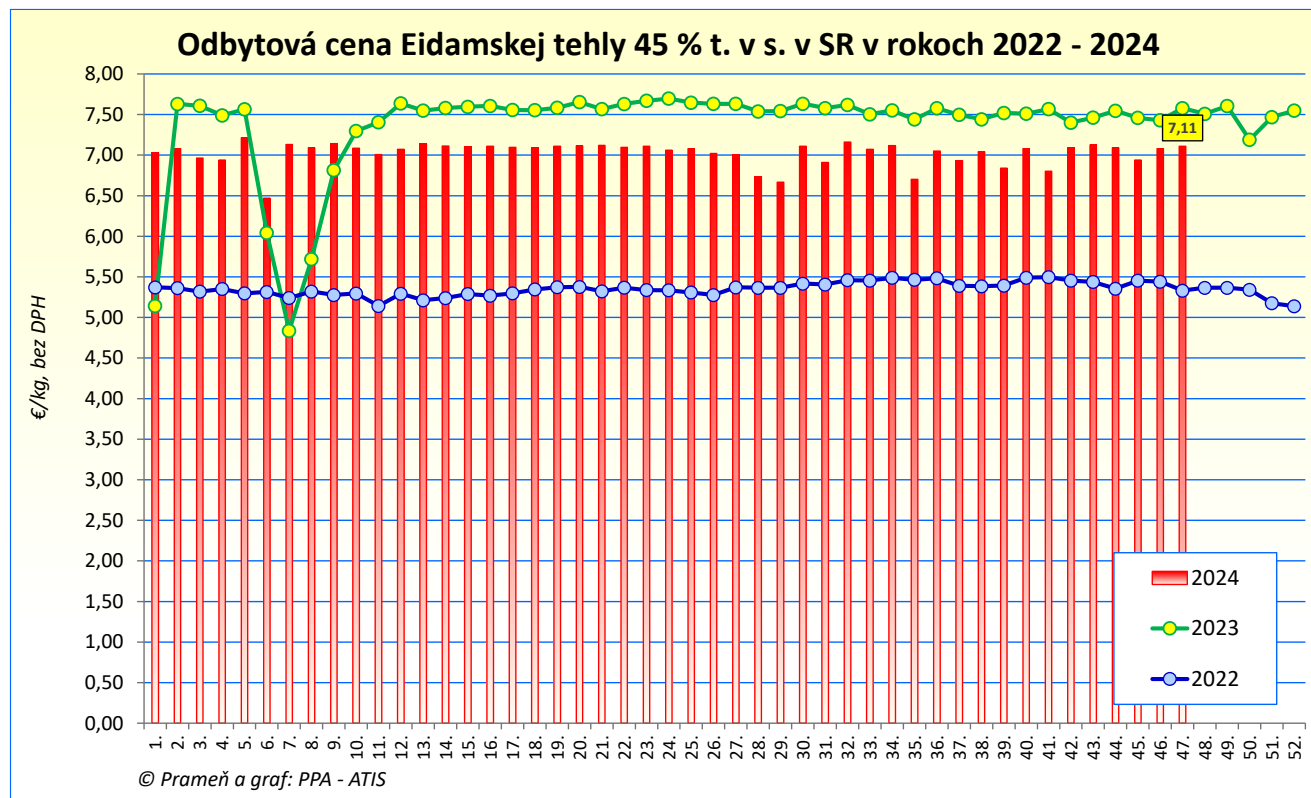
Ceny sa uvádzajú v €/100 kg bez DPH, množstvo (predané) v t

Názov produktu	Množstvo/ cena	SR spolu		Vývoj v %	
		Október 2024	September 2024	Mesačný	Medziročný
Eidamská tehla 45 % t. v s.	Predané množstvo (t)	41	77	-47,1	-78,3
	Priemer. cena	707,18	648,59	9,0	6,9
Čerstvé syry	Predané množstvo (t)	887	820	8,2	6,6
	Priemer. cena	350,20	352,48	-0,6	2,7
Hrudka kravská	Predané množstvo (t)	58	151	-61,3	-62,4
	Priemer. cena	520,62	543,67	-4,2	11,1
Tvarohy	Predané množstvo (t)	688	646	6,5	4,8
	Priemer. cena	299,03	296,33	0,9	0,2
Tvaroh mäkký 250g balenie	Predané množstvo (t)	304	290	4,9	17,1
	Priemer. cena	294,70	293,51	0,4	0,2
Tvaroh tučný 250g balenie	Predané množstvo (t)	109	89	21,9	-5,8
	Priemer. cena	339,81	336,16	1,1	4,1
Parené syry spolu	Predané množstvo (t)	421	345	22,0	7,2
	Priemer. cena	759,44	762,75	-0,4	2,0
Parenica údená	Predané množstvo (t)	91	69	33,0	-1,0
	Priemer. cena	730,27	756,34	-3,4	3,1
Oštiepok údený 40-50 % obsahom t. v s.	Predané množstvo (t)	13	11	12,2	-14,3
	Priemer. cena	704,80	705,28	-0,1	-0,3
Tavené syry spolu	Predané množstvo (t)	325	285	14,2	0,8
	Priemer. cena	547,58	551,25	-0,1	0,4
Tavené syry 70 % t. v s.	Predané množstvo (t)	164	150	9,1	-2,7
	Priemer. cena	558,92	558,08	0,1	4,0
Tvarohové nátierky, dezerty a krémy	Predané množstvo (t)	314	277	13,4	11,2
	Priemer. cena	331,13	340,54	-2,8	0,0

Prameň: Výkaz ML (MPRV SR) 6 – 12; Poznámka: \*Údaje za október 2024 sú aktualizované k 18. 11. 2024.

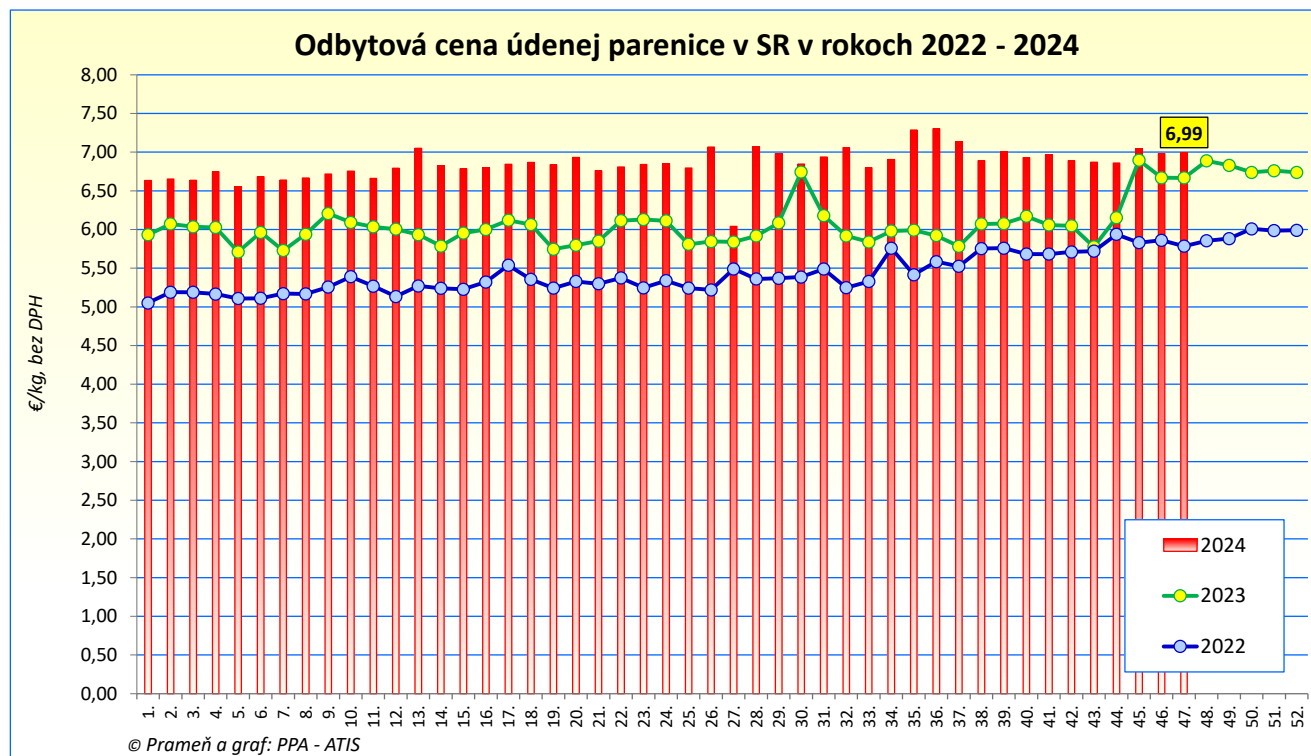
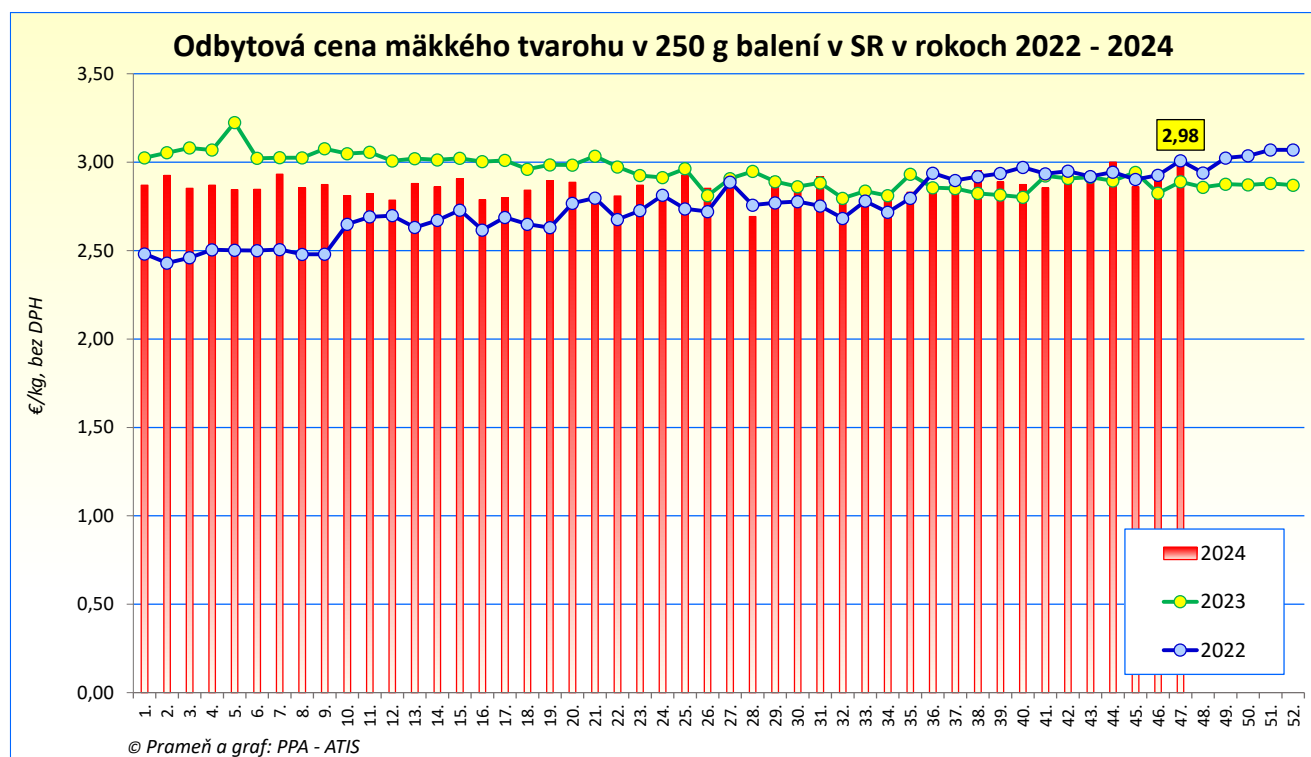


## Vývoj týždenných odbytových cien mliečnych výrobkov v SR v rokoch 2022 – 2024



© PPA – ATIS

## Vývoj týždenných odbytových cien mliečnych výrobkov v SR v rokoch 2022 - 2024



© PPA – ATIS

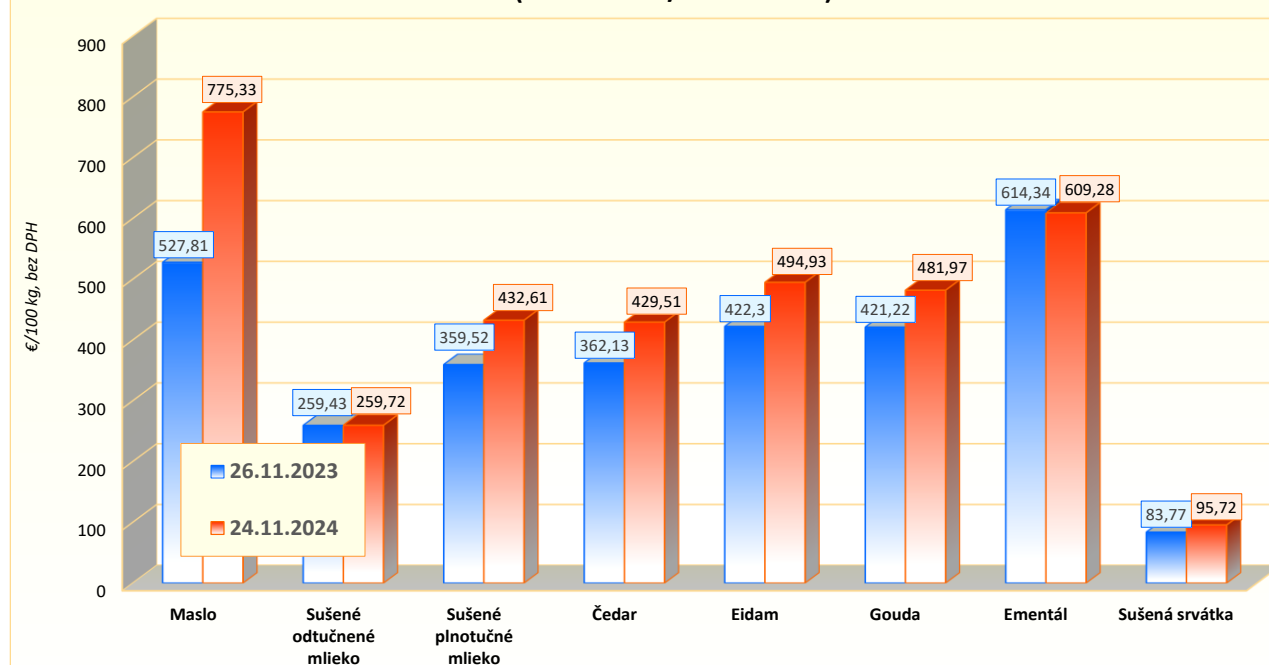
## Priemerné odbytové ceny mliečnych výrobkov v EÚ

EUR/100 kg (bez DPH)

Produkt/dátum	Maslo	Sušené odtučnené mlieko	Sušené plnotučné mlieko	Čedar	Eidam	Gouda	Ementál	Sušená srvátka
26.11.2023	527,81	259,43	359,52	362,13	422,30	421,22	614,34	83,77
28.7.2024	657,75	237,47	378,52	389,51	429,89	439,67	556,77	80,62
4.8.2024	671,61	239,57	385,75	389,25	433,90	434,88	581,28	79,98
11.8.2024	678,49	241,47	392,19	390,31	436,21	444,24	602,39	79,98
18.8.2024	694,89	243,76	391,80	390,22	445,89	441,27	593,63	81,70
25.8.2024	707,39	246,77	403,84	389,62	441,00	437,34	603,07	83,31
1.9.2024	737,02	250,48	406,52	392,09	444,66	438,45	602,42	86,79
8.9.2024	747,58	255,76	423,69	395,94	445,60	442,01	611,94	90,32
15.9.2024	751,78	254,49	428,00	395,03	450,43	447,50	601,29	93,29
22.9.2024	779,67	256,90	433,33	394,67	456,49	452,27	608,87	94,54
29.9.2024	767,65	256,39	429,29	396,64	458,67	456,02	581,55	93,80
6.10.2024	779,52	255,02	423,44	415,12	460,57	462,77	595,45	92,66
13.10.2024	787,55	249,50	414,17	417,66	475,42	467,46	625,86	91,06
20.10.2024	785,84	249,97	410,30	415,30	478,23	462,23	617,84	89,70
27.10.2024	771,34	248,83	417,90	416,01	472,42	467,80	609,72	91,61
3.11.2024	757,85	247,86	414,88	417,96	480,20	470,30	601,40	91,00
10.11.2024	760,39	254,38	418,13	428,31	485,92	478,25	607,20	92,83
17.11.2024	775,95	258,23	427,57	427,83	486,29	481,54	623,15	94,64
24.11.2024	775,33	259,72	432,61	429,51	494,93	481,97	609,28	95,72
Mesačný vývoj v %	0,5	4,4	3,5	3,2	4,8	3,0	-0,1	4,5
Medziročný vývoj v %	46,9	0,1	20,3	18,6	17,2	14,4	-0,8	14,3

Prameň: Európska komisia; Poznámka: Ceny mliečnych výrobkov hlásené týždenne členskými štátmi EÚ podľa Nariadenia EK 2017/1185 (Článok 11 – Príloha 1.7); Odbytové ceny výrobkov sú v €/100 kg, bez DPH; údaje EK sú aktualizované k 27. 11. 2024.

Priemerné odbytové ceny vybraných mliečnych výrobkov v EÚ v rokoch 2023 - 2024  
(26. 11. 2023/24. 11. 2024)



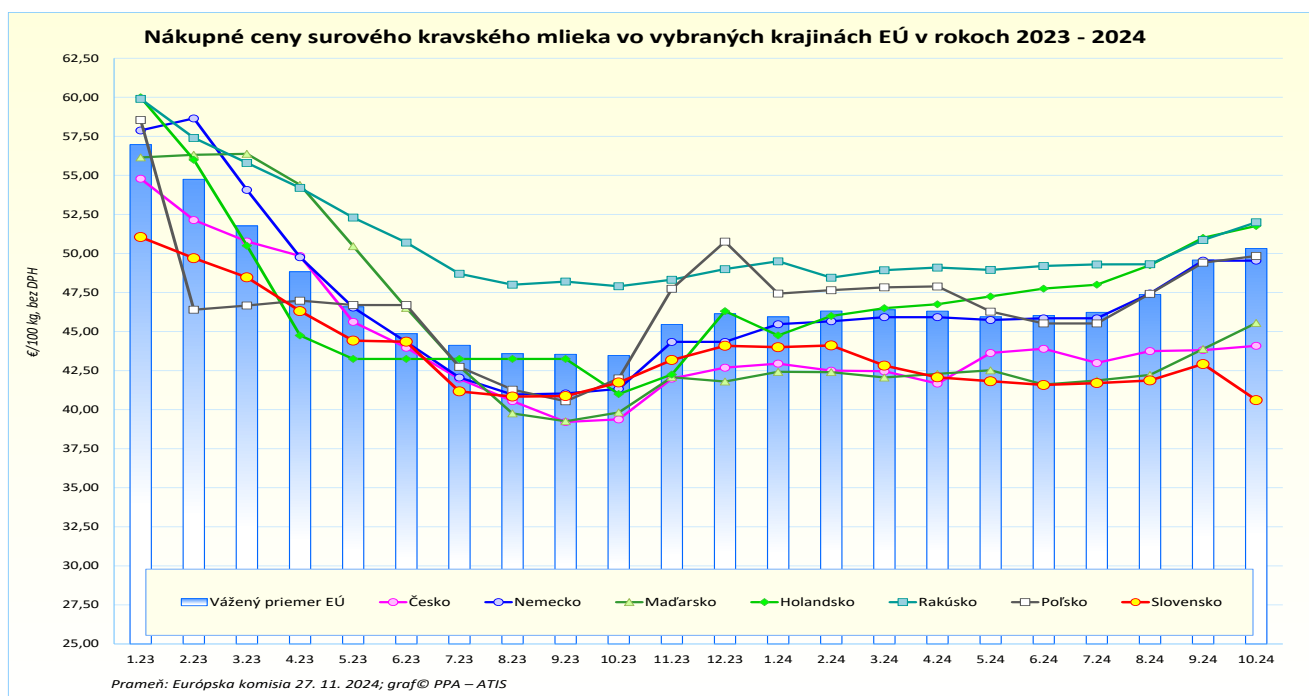
Prameň: Európska komisia; Poznámka: Ceny mliečnych výrobkov hlásené týždenne členskými štátmi EÚ podľa Nariadenia EK 2017/1185 (Článok 11 – Príloha 1.7)

## Nákupné ceny kravského mlieka vo vybraných krajinách EÚ

v EUR/100 kg (bez DPH)

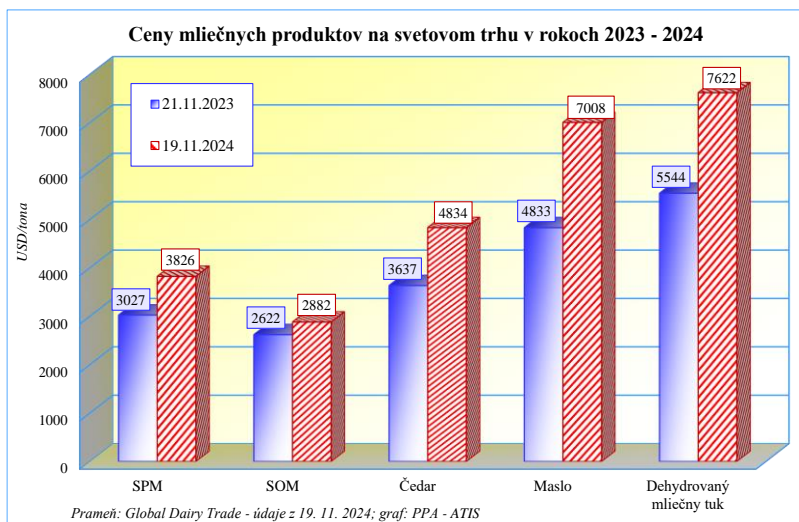
Krajina/mesiac	Belgicko	Česko	Nemecko	Francúzsko	Taliansko	Maďarsko	Holandsko	Rakúsko	Poľsko	Slovensko	Vážený priemer EU-27 <sup>1/</sup>
	Cena v €/100 kg										
10./2023	38,66	40,71	42,99	47,45	48,33	40,64	41,00	47,88	43,74	41,74	44,34
11./2023	40,57	41,99	44,47	47,38	48,55	42,08	42,25	48,32	47,74	43,18	45,44
12./2023	43,28	43,31	45,45	47,34	49,78	42,43	46,31	49,42	49,44	44,09	46,58
1./2024	43,63	43,34	45,89	47,04	48,58	43,11	46,31	48,52	47,64	44,00	46,45
2./2024	43,40	42,50	45,66	46,84	49,55	42,40	46,00	48,45	47,65	44,11	46,39
3./2024	43,85	42,46	45,99	46,57	49,71	42,06	46,50	48,93	47,83	42,82	46,44
4./2024	43,79	42,84	45,88	46,04	49,55	42,32	46,75	49,40	47,58	42,07	46,09
5./2024	43,34	43,63	45,70	45,76	50,00	42,52	47,25	48,95	46,28	41,82	45,97
6./2024	46,68	43,90	45,85	45,94	49,70	41,61	47,75	49,20	45,52	41,58	46,12
7./2024	43,86	43,23	46,37	46,54	50,28	41,85	48,00	48,99	45,86	41,70	46,54
8./2024	44,76	43,75	47,44	46,38	52,04	42,22	49,25	49,31	47,42	41,87	47,54
9./2024	47,81	44,96	49,54	48,36	52,62	43,88	51,00	50,86	49,41	42,92	49,60
10./2024	<sup>2/</sup> 54,64	<sup>2/</sup> 44,09	<sup>2/</sup> 49,54	<sup>2/</sup> 49,55	<sup>2/</sup> 52,62	<sup>2/</sup> 45,55	<sup>4/</sup> 51,77	<sup>2/</sup> 52,00	<sup>2/</sup> 49,84	<sup>*</sup> 44,44	<sup>3/</sup> 50,32
Vývoj (%) 10. 24/9. 2024, <sup>5/</sup> odhad	14,3	-1,9	0,0	2,5	0,0	3,8	1,5	2,2	0,9	-5,4	1,5
Vývoj (%) 10. 24/10. 23, <sup>5/</sup> odhad	41,3	8,3	15,2	4,4	8,9	12,1	26,3	8,6	13,9	-2,7	13,5

Prameň: Európska komisia (EK), podľa Nariadenia EK č. 2017/1185 (Článok 12a) – Príloha II.4a); Poznámka: <sup>1/</sup>vážený priemer nákupnej ceny mlieka, <sup>2/</sup>odhadovaná cena - odhad členského štátu, <sup>3/</sup>odhad DG AGRI, <sup>4/</sup>odhad na základe údajov LTO/národná štatistika, <sup>5/</sup>odhad vývoja cien je vypočítaný z odhadovanej ceny v aktuálnom mesiaci roku 2024 a cien mlieka v členských štátoch v roku 2024; údaje EK sú aktualizované ku dňu 27. 11. 2024; \*Nákupné ceny mlieka v SR za október 2024 sú aktualizované podľa rezortného Výkazu ML (MPRV SR) 6 - 12 k 18. 11. 2024.



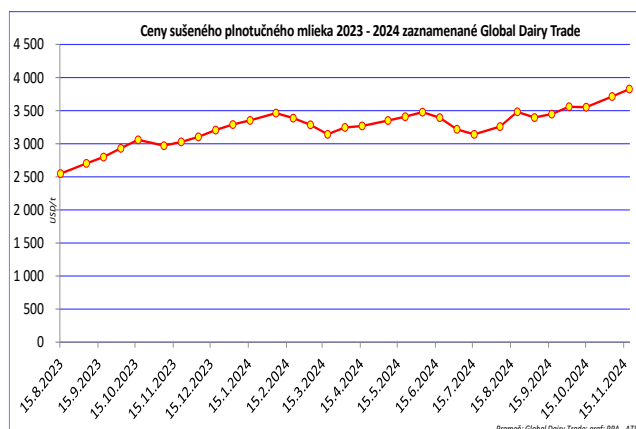
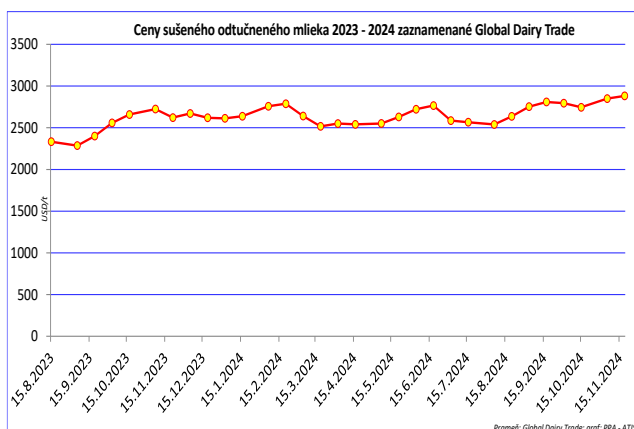
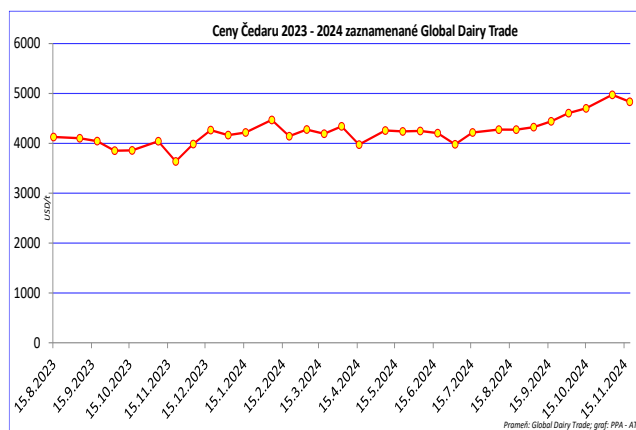
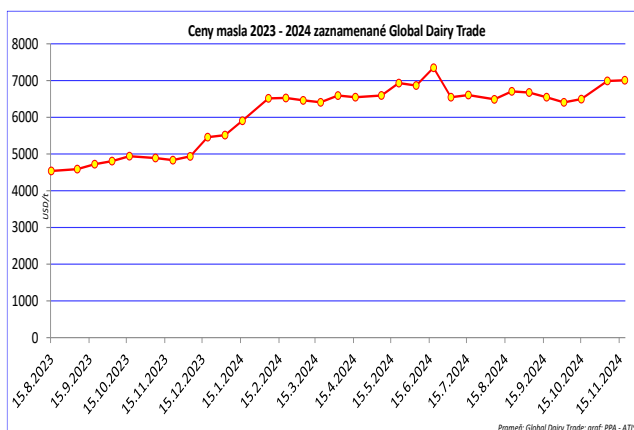
## Vývoj cien mliečnych produktov – Global Dairy Trade

Ceny všetkých sledovaných mliečnych produktov na burze „Global Dairy Trade“ v období október - november sa k dátumu 19. 11. 2024 prejavili zvýšením. Najvýraznejšie zvýšenie ceny bolo pri masle (+7,9 %) a +7,7 % pri sušenom plnotučnom mlieku (SPM). O 5,4 % stúpila cena dehydrovaného mliečného tuku (DMT) a o 5,0 % cena sušeného odtučneného mlieka (SOM). Cena Čedaru stúpila v medzimesačnom porovnaní najmenej, a to o 2,8 %.



Ceny sledovaných mliečnych produktov na svetovom trhu neustále výrazne stúpajú. Najvyšší nárast ceny bol oproti cene v minulom roku zaznamenaný pri masle, ktorého cena stúpila až o 45,0 % (november 2023: 4 833 USD/t, november 2024: 7 008 USD/t). Ďalšie výrazné zvýšenie ceny dosiahol DMT (+37,5 %), Čedar (+32,9 %) a SPM (+26,4 %). Medziročný vývoj ceny SOM (+9,9 %) bol zo všetkých sledovaných mliečnych produktov na svetovom trhu najmenej výrazný.

© PPA – ATIS/Global Dairy Trade



Prameň: Global Dairy Trade; grafy: PPA-ATIS

## Situácia v ČR

Až tretina českého mlieka v surovom stave končí v zahraničí, odkiaľ sa následne dovážajú naspäť do Českej republiky spracované mliečne výrobky s vyššou pridanou hodnotou.

Pre väčšiu výrobu potravín s pridanou hodnotou, čo pomôže zlepšiť záporné saldo zahraničného obchodu s agrokomoditami, je v Česku potrebné lepšie nastaviť podnikateľské prostredie.

Chovatelia v minulom roku vyprodukovali 3,38 miliardy litrov mlieka, vývoz mlieka a mliečnych výrobkov dosahoval 1,51 miliardy litrov. V porovnaní s rokom 2019 vzrástla produkcia mlieka o viac ako 300 miliónov litrov. Spotreba mlieka vlni dosahovala 2,35 miliardy litrov, v roku 2019 to bolo 2,28 miliardy litrov.

Tuzemské mliekarne nie sú schopné množstvo vyprodukovaného mlieka spracovať a nevznikajú nové spracovateľské kapacity, ktoré by produkciu finalizovali. Zahraniční producenti vytláčajú české potravinárske firmy z domáceho trhu.

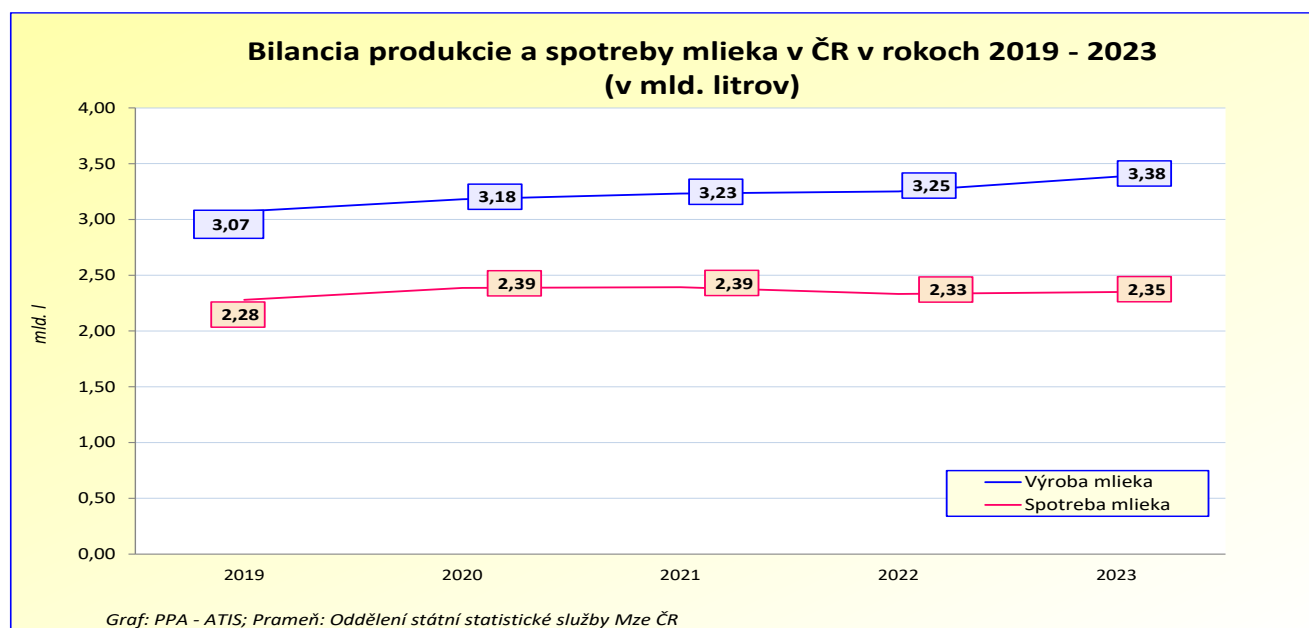
Potravinárska komora ČR eviduje v posledných rokoch zhoršovanie konkurencieschopnosti najmä malých a stredných potravinárskych podnikov. Preto je potrebné zvýšiť kapacity potravinárskych firiem, aby dokázali napríklad vyrobiť viac syra. Na to je však potrebné, aby štát viac investoval do spracovateľského potravinárskeho sektora.

Zhoršenie stavu potravinárskych firiem vysvetľuje komora takzvanými zelenými opatreniami na zlepšenie životného prostredia a narastajúcou byrokraciou. Z dát zväzu vyplýva, že priemerný európsky farmár vyprodukuje 156 percent toho, čo český poľnohospodár.

Problémom, ktorý brzdí agrárno-potravinársky sektor je v chýbajúcej podpore spracovateľského priemyslu, nepredvídateľnosť a nestabilita dotácií. Poľnohospodári sa vďaka nepredvídateľnosti uchýľujú k tomu, že podnikajú s čo najmenším rizikom a opúšťajú živočíšnu výrobu.

Niektorým poľnohospodárom tvoria dotácie až 85 percent príjmov, čo je neudržateľný stav. Ide najmä o neproduktívne podniky zamerané napríklad na krajínovtvorbu a ochranu životného prostredia.

*Prameň: poľnoinfo.sk*



## Ceny mlieka a mliečnych výrobkov v zahraničí

### Česká republika

#### Nákupné ceny mlieka v ČR

v Kč/100 l, €/100 l, množstvo mlieka v tis. l, (bez DPH)

	Min., max., priemerná cena v Kč/100 l			Nakúpené množstvo/Priem. obsah tuku v %/ Priem. obs. bielkovín v %			Priemerná cena v €/100 l
	Min. cena	Max. cena	Priem. Cena	Množstvo v tis. litroch	Priem. obsah tuku v %	Priem. obsah bielkovín v %	
September 2023	930,00	1 066,00	980,00	214 553	3,73	3,41	40,20
September 2024	1 081,00	1 164,00	1 144,00	216 506	3,74	3,44	45,58
Október 2024	1 100,00	1 236,00	<b>1 184,00</b>	220 583	3,88	3,54	<sup>1</sup> <b>46,80</b>
Vývoj 10. 2024/9. 2024 v %	-1,8	6,2	3,5	1,9	3,7	2,9	-

Prameň: Oddělení státní statistické služby Mze ČR; Poznámka: <sup>1</sup>Cena prepočítaná priemerným kurzom ECB za október 2024, 1€ = 25,298 CZK

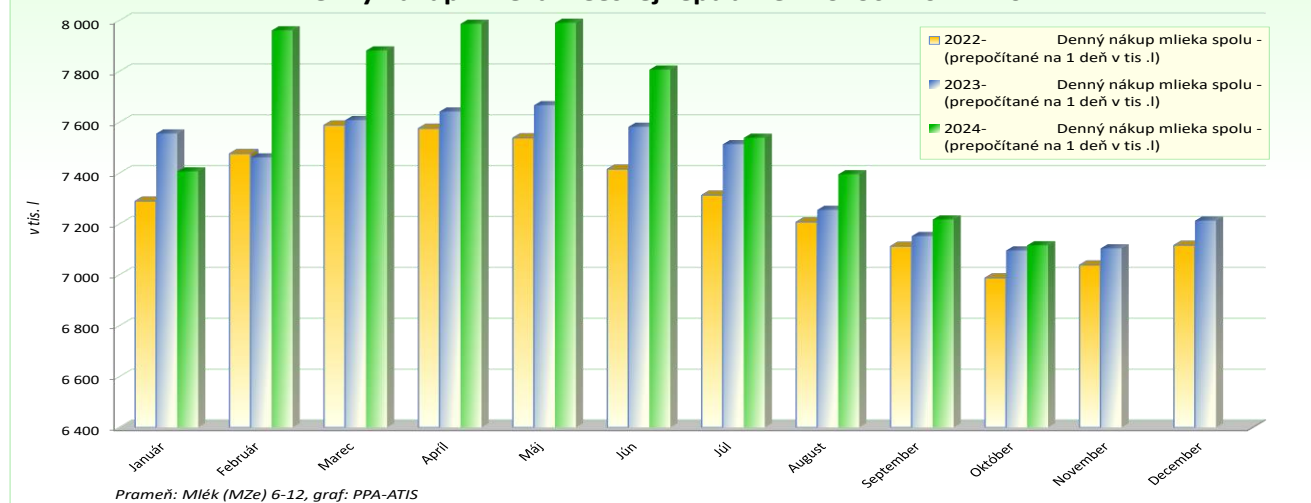
#### Odbytové ceny mlieka a mliečnych výrobkov v ČR

v Kč/l (kg), v €/l (kg), (bez DPH)

Výrobok	10. 2023	9. 2024	10. 2024	Vývoj (%) 9. 2024/8. 24	Vývoj (%) 10. 2024/2023	Priemerná cena v €/l (kg)
Mlieko polotučné trv., tuk 1,5 – 1,8 %	11,69	13,10	<b>13,31</b>	1,26	13,9	<b>0,53</b>
Mlieko plnotučné čerstvé, tuk min. 3,5 %	18,22	17,95	<b>18,01</b>	0,21	-1,2	<b>0,71</b>
Mlieko polotučné čerstvé, tuk 1,5 – 1,8 %	14,87	14,83	<b>14,90</b>	0,35	0,2	<b>0,59</b>
Jogurt biely do 4,5 % tuku	32,04	31,26	<b>31,83</b>	1,03	-0,7	<b>1,26</b>
Jogurt ochutený v obaloch do 1 kg	44,00	44,43	<b>44,16</b>	1,29	0,4	<b>1,75</b>
Maslo v spotrebiteľ. bal., obs. tuku ≥ 82 %	134,16	175,44	<b>193,80</b>	62,28	44,5	<b>7,66</b>
Tvaroh mäkký, odtučnený, nízkočučný až tučný v spotrebiteľskom bal. do 500 g	50,30	49,90	<b>49,48</b>	-1,69	-1,6	<b>1,96</b>
Syry eidamského typu do 30 % t. v s.	87,70	99,80	<b>104,93</b>	20,45	19,6	<b>4,15</b>
Syry eidamského typu nad 40 % t. v s.	121,33	129,43	<b>127,80</b>	8,70	5,3	<b>5,05</b>
Syry ementálskeho typu 45%+ t. v s.	127,78	120,61	*	-	-	-
Syry tavené 40 - 70% t. v s.	115,40	115,55	<b>115,45</b>	1,20	0,0	<b>4,56</b>
Sušené odtučnené mlieko, bal. ≥ 25 kg	57,87	64,85	<b>64,44</b>	7,54	11,4	<b>2,55</b>
Sušené plnotučné mlieko, bal ≥ 25 kg	89,61	100,06	<b>100,71</b>	13,29	12,4	<b>3,98</b>
Maslo v blokoch, obsah tuku ≥ 82 %	113,14	178,50	*	-	-	-

Prameň: Oddělení státní statistické služby Mze ČR; \*- údaje sa nemôžu zverejniť z dôvodu ochrany dôvernosti údajov podľa č. 89/1995 Sb., o státní statistické službě, v znení neskorších predpisov; Ceny prepočítané priemerným kurzom ECB za október 2024, 1€ = 25,298 CZK

#### Denný nákup mlieka v Českej republike v rokoch 2022 - 2024



## Odbytové ceny sušeného mlieka a mliečnych výrobkov v 40. týždni 2024 v ČR

Ceny sa uvádzajú v Kč/kg (bez DPH)

Výrobok	Predané množstvo v 39. týždni v tonách	Predané množstvo v 40. týždni v tonách	Cena v 39. týždni 2024	Cena v 40. týždni 2024	Týždňový vývoj cien v %	Priemerná cena v €/kg
Mlieko polotučné, UHT, 1,5 % tuk	2718,8	5012,0	12,58	12,57	-0,1	0,50
Sušená srvátka bez pridaného cukru, bal. vo vreciach po 25 kg	681,6	369,6	22,17	22,30	0,6	0,88
Sušené odtučnené mlieko tuk do 1,0 %, balené vo vreciach po 25 kg	151,3	231,7	64,28	65,88	2,5	2,60
Sušené plnotučné mlieko tuk 26 %, balené vo vreciach po 25 kg	124,4	172,5	98,70	100,08	1,4	3,95
Maslo v spotrebiteľskom bal., 250 g tuk minimálne 82 %, voda max. 16 %	239,5	251,8	206,90	206,41	-0,2	8,14
Maslo v 10 - 25 kg blokoch tuk minimálne 82 %, voda max. 16 %	1,7	1,0	185,95	216,88	16,6	8,56
Smotana na šľahanie - gastro balenie tuk min. 30 %, balenie > 1 kg	111,9	98,6	80,56	82,17	2,0	3,24
Smotana na šľahanie, spotreb. bal., 150 – 300 g tuk min. 30 %	92,5	117,8	79,55	77,32	-2,8	3,05
Syr ementálskeho typu , t. v s. 40 - 50 %, S vysokodohrievanou syreninou	9,3	1,2	164,03	165,60	1,0	6,53
Syr Gouda	9,7	9,8	127,73	132,99	4,1	5,25
Eidam 40 - 45 %, balenie blok, tehla	10,7	12,9	127,16	116,43	-8,4	4,59
Eidam 30 % tuk minimálne 30 %, balenie blok, tehla	216,1	247,1	104,69	110,23	5,3	4,35

Prameň: Státní zemědělský intervenční fond - SZIF, TIS ČR

Ceny prepočítané kurzom ECB zo dňa 4. 10. 2024, 1€ = 25,347 CZK

## Maďarsko

### Nákupné ceny a množstvo nakúpeného kravského mlieka v Maďarsku

Tony, v HUF/kg (bez DPH)

	Október 2023	September 2024	Október 2024	Index 10. 2024/10. 2023	Index 10. 2024/9. 2024	Priemerná cena v €/kg
Extra	156,99	174,17	183,41	116,8	105,3	0,46
Neštandard	137,60	137,60	141,12	102,6	102,6	0,35
Priemer	156,73	173,21	182,86	116,7	105,6	0,45

Prameň: AKI – PIAC Budapešť

Priemerný kurz ECB za október 2024, 1€ = 401,90 HUF

### Odbytové ceny mlieka a mliečnych výrobkov v Maďarsku

v HUF/l, kg (bez DPH)

Výrobok	40. týždeň 2023	39. týždeň 2024	40. týždeň 2024	Index 40/39. t. 2024	Index 40 t. 24/23	Priemerná cena v €/l, kg
Konzum. mlieko 2,8 %, PE vrecká, (l bal.) <sup>1/</sup>	319,04	330,06	330,03	100,0	103,4	0,82
Konzum. mlieko 2,8 %, (krabica, 1 l) <sup>1/</sup>	293,33	332,21	333,32	100,3	113,6	0,83
Mlieko pasterizované 2,8 %, (krabica, 1 l) <sup>1/</sup>	257,81	305,18	307,37	100,7	119,2	0,77
Mlieko pasterizované 1,5 %, (krabica, 1 l) <sup>1/</sup>	223,35	275,14	272,69	99,1	122,1	0,68
Maslo 80 % balené 120 g	2 521,53	2 819,96	2 821,99	100,1	111,9	7,03
Maslový tuk	1 513,29	1 739,08	1 756,34	101,0	116,1	4,38
Tvaroh	1 303,48	1 312,49	1 319,82	100,6	101,3	3,29
Smotana kyslá, 20 % obsah tuku	820,60	898,64	897,80	99,9	109,4	2,24
Jogurt biely	447,29	512,94	515,08	100,4	115,2	1,28
Jogurt ovocný	642,05	687,77	683,47	99,4	106,5	1,70
Kefír	435,04	497,38	498,10	100,1	114,5	1,24
Syr Trappista	1 854,14	2 019,03	2 072,13	102,6	111,8	5,16
Tavený syr	1 984,18	2 001,97	1 863,50	93,1	93,9	4,64

Prameň: AKI – PIAC Budapešť

Ceny prepočítané priemerným kurzom ECB zo dňa 4.10. 2024, 1€ = 401,33 HUF

Poznámka: <sup>1/</sup> odbytové ceny mlieka z veľkoobchodu

## Poľsko

### Odbytové ceny masla a sušeného mlieka v Poľsku

v PLN/100 kg, v €/kg (bez DPH)

Výrobok	1. 9. 2024	8. 9. 2024	29. 9. 2024	6. 10. 2024	Vývoj cien 6. 10. 2024/29. 9. 2024 (%)	Cena v €/kg
Maslo v blokoch, 16 % vody	3 052,02	3 126,19	3 170,82	<b>3 105,76</b>	-2,1	7,35
Maslo balené, 16 % vody	3 350,42	3 428,37	3 628,07	<b>3 569,58</b>	-1,6	8,41
Sušené plnotučné mlieko	1 694,45	1 712,45	1 771,87	<b>1 773,88</b>	0,1	4,11
Sušené odtučnené mlieko	1 072,93	1 057,85	1 110,79	<b>1 096,83</b>	-1,3	2,57
Zahustené nesladené mlieko	-	-	*	*-	-	-
Srvátka v prášku	355,44	377,95	388,62	<b>388,74</b>	0,0	0,90

Prameň: Ministerstvo roľníctva i rozvoju wsi

Ceny prepočítané kurzom ECB zo dňa 4. 10. 2024, 1€ = 4,3145 PLN

### Odbytové ceny syrov a tvarohu v Poľsku

v PLN/100 kg, v €/kg (bez DPH)

Výrobok	1. 9. 2024	8. 9. 2024	29. 9. 2024	6. 10. 2024	Vývoj cien 29. 9. 2024/6. 10. 2024 (%)	Cena v €/kg
Syr Eidam 45 % t. v s.	1 897,15	1 869,37	2 055,20	<b>2 010,41</b>	-1,5	4,66
Syr Gouda 45 % t. v s.	1 978,69	2 021,51	2 085,58	<b>2 173,52</b>	2,2	5,04
Čedar 45 % t. v .s	-	2 098,14	-	-	-	-
Syr Ementálskeho typu	2 140,68	2 258,03	2 342,32	<b>2 356,98</b>	5,5	5,46
Syry Podlaski, Zamojski, Morski	1 866,10	1 924,05	2 038,51	<b>2 156,33</b>	3,1	5,00
Syry typu Mozzarella	2 204,23	2 227,39	2 262,34	<b>2 185,50</b>	1,1	5,07
Syry typu Feta	1 493,07	1 456,13	1 500,67	<b>1 449,86</b>	-2,5	3,36
Plesňové syry	2 873,54	2 885,69	2 712,59	<b>2 941,05</b>	0,4	5,07
Tvaroh min. 40 % t. v s.	1 318,29	1 327,30	1 319,44	<b>1 282,95</b>	0,7	2,97
Cottage , min. 40 % tuku	954,35	949,51	960,40	<b>955,45</b>	-0,5	2,21

Prameň: Ministerstvo roľníctva i rozvoju wsi

Ceny prepočítané kurzom ECB zo dňa 4. 10. 2024, 1€ = 4,3145 PLN

### Odbytové ceny konzumného mlieka, kyslomliečnych výrobkov a smotany v Poľsku

v PLN/100 kg, v €/kg (bez DPH)

Výrobok	1. 9. 2024	8. 9. 2024	29. 9. 2024	6. 10. 2024	Vývoj cien 29. 9. 2024/6. 10. 2024 (%)	Cena v €/kg
Konzum. mlieko pasterizované, 2,0 %	290,57	293,49	292,78	<b>292,25</b>	-0,2	0,68
Konzum. mlieko pasterizované, min. 3,5 %	306,82	311,17	310,59	<b>310,68</b>	0,0	0,72
Konzum. mlieko UHT; 1,5 – 1,8 %	262,14	253,71	280,43	<b>284,15</b>	1,3	0,65
Konzum. mlieko UHT; min. 3,5 %	289,80	283,23	309,85	<b>315,80</b>	1,9	0,72
Biely jogurt; 1,5 – 1,8 % tuk	677,12	736,51	693,67	<b>681,80</b>	-1,7	1,61
Biely jogurt; min. 3,5 % tuku	574,75	543,21	615,81	<b>618,62</b>	0,5	1,43
Kefír; 1,5 – 1,8 % tuk	375,24	372,21	370,47	<b>371,72</b>	0,3	0,86
Kefír; 2,0 % tuk	413,40	421,30	420,29	<b>370,00</b>	-12,0	0,97
Smotana; 10 – 29 % tuk	885,96	897,00	909,49	<b>899,46</b>	-1,1	2,11
Smotana, viac ako 29 % tuk	1 396,89	1 434,16	1 446,26	<b>1 454,45</b>	0,6	3,35

Prameň: Ministerstvo roľníctva i rozvoju wsi

Ceny prepočítané kurzom ECB zo dňa 4. 10. 2024, 1€ = 4,3145 PLN

## Spotrebiteľské ceny mliečnych výrobkov v SR v rokoch 2023 - 2024

v EUR s DPH/m. j. (l, kg, ks)

Výrobok	M. J.	2023	2024					10. 24/10. 23 vývoj
		10.	6.	7.	8.	9.	10.	
Čerstvé plnotučné mlieko	1 l	1,14	1,21	1,17	1,14	1,13	<b>1,11</b>	-2,5 %
Trvanlivé plnotučné mlieko	1 l	0,79	0,85	0,85	0,90	0,85	<b>0,96</b>	21,0 %
Čerstvé polotučné mlieko	1 l	0,96	0,92	0,93	0,74	0,90	<b>0,96</b>	-0,4 %
Trvanlivé polotučné mlieko	1 l	0,61	0,63	0,64	0,64	0,69	<b>0,74</b>	21,6 %
Kondenzované sladené mlieko - SALKO	397 g	2,79	2,47	2,34	2,79	2,15	<b>1,73</b>	-38,2 %
Sušené polotučné mlieko	400 g	7,50	6,80	6,64	6,80	7,24	<b>7,31</b>	-2,5 %
Ochutený jogurt	150 ml	0,58	0,49	0,48	0,50	0,49	<b>0,48</b>	-17,8 %
Tvaroh tučný	250 g	1,28	1,27	1,31	1,31	1,24	<b>1,22</b>	-4,7 %
Syr Eidam	1 kg	9,28	8,80	8,52	8,50	8,89	<b>8,71</b>	-6,1 %
Ovčí syr	1 kg	18,9	20,04	19,71	19,29	19,20	<b>19,63</b>	3,4 %
Smotana na šľahanie	250 ml	1,41	1,36	1,32	1,30	1,31	<b>1,43</b>	1,6 %
Čerstvé maslo	250 g	1,81	2,06	2,27	2,45	2,54	<b>2,76</b>	52,3 %
Sušené mlieko pre dojčenskú výživu	400 g	8,27	8,60	8,66	8,77	8,41	<b>8,30</b>	0,4 %

Prameň: ŠÚ SR; Poznámka: Údaje za rok 2023 a 2024 aktualizované podľa metodiky ŠÚ SR.

### Vývoj spotrebiteľských cien mliečnych výrobkov v októbri 2024

**Medziročný vývoj:** V októbri 2024 bol zaznamenaný pri vybraných mliečnych výrobkoch vývoj spotrebiteľských cien v rozpätí od -38,2 % do +52,3 %.

**Konzumné mlieko:** Priemerná spotrebiteľská cena čerstvého polotučného mlieka v porovnaní s októbrom 2023 zostala na úrovni 0,96 €/l). Cena trvanlivého polotučného mlieka medziročne stúpila až o 21,6 % na 0,74 €/l.

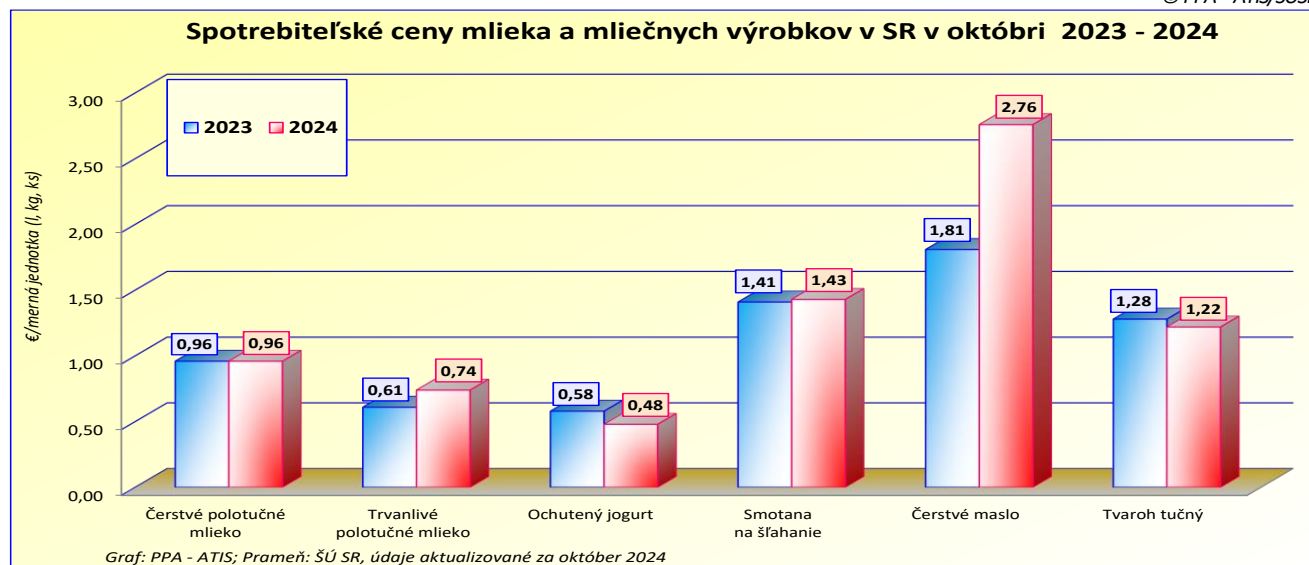
**Sušené mlieko:** Spotrebiteľská cena sušeného mlieka pre dojčenskú výživu bola v októbri 2024 o 0,4 % vyššia ako pred rokom (10.2023: 8,27 €/400 g). Sušené polotučné mlieko medziročne zlacnelo o 2,5 % (7,31€/400 g).

**Jogurt a smotana:** V októbri 2024 cena ochuteného jogurtu v porovnaní s rovnakým obdobím minulého roka klesla o 17,8 % na úroveň 0,48 €/150 ml. Cena smotany na šľahanie v 250 ml balení medziročne stúpila o 1,6 % na úroveň 1,43 €/250 ml.

**Maslo:** Priemerná spotrebiteľská cena čerstvého masla v októbri 2024 stúpila na úroveň 2,76 €/250 g (+52,3 %).

**Syry a tvaroh:** Cena tvarohu tučného v porovnaní s októbrom 2023 klesla na úroveň 1,22 €/250 g. Cena syra Eidam v porovnaní s októbrom 2023 klesla o 6,1 % (8,71 €/kg). Cena ovčieho syra oproti septembru 2023 vzrástla na úroveň 19,63 €/100 g (+3,4 %).

© PPA – ATIS/ŠÚSR



**Vydavateľ a spracovateľ cenových informácií:**

Pôdohospodárska platobná agentúra  
Odbor agrárnych informácií - ATIS  
Hraničná 12  
815 26 Bratislava  
[www.apa.sk](http://www.apa.sk)

Číslo 11/2024; Ročník 29., 3. 12. 2024

**Komoditný manažér:**

Ing. Miroslav Marko  
Mobil: 0918/612 182  
e-mail: [miroslav.marko@apa.sk](mailto:miroslav.marko@apa.sk)

e-mail: [atis@apa.sk](mailto:atis@apa.sk)

© Rozmnožovanie a využívanie informácií je možné len po písomnej dohode s Pôdohospodárskou platobnou agentúrou (PPA). Všetky cenové informácie sú spracované s najväčšou starostlivosťou.

Informácie, obsiahnuté v tomto materiáli sa zakladajú na informačných zdrojoch, o ktorých sme presvedčení, že sú hodnoverné.

Za úplnosť a správnosť uvádzaných informácií sa PPA - ATIS nezaručuje, ako aj nezodpovedá za škody vzniknuté na základe ich využívania.