



# Prehľad nákupných cien obilnín a zemiakov

**48. týždeň 2024**

Číslo 48/2024

Ročník 9.

6. 12. 2024



Agrárne trhové informácie Slovenska

## Nákupné ceny obilnín a olejnín v SR za 48. týždeň 2024

Ceny za 48. týždeň 2024 sa zisťovali v dňoch 2. 12. – 4. 12. 2024

Ceny sú uvedené bez DPH a bez dopravy

Trend týždenného cenového vývoja	Názov produktu	Cena	Zso	Sso	Vso	SR spolu		Vývoj cien			
						48. týž. 2024	47. týž. 2024	Týždenný		Medziročný	
						€/t		€/t	%	€/t	%
↗	Pšenica potravinárska trieda E	Min.	155,00	*1	-	155,00	155,00	0,00	0,0	0,00	0,0
		Max.	250,00			250,00	250,00	0,00	0,0	-110,00	-30,6
		Priem.	209,77			209,31	198,49	10,81	5,5	-18,20	-8,0
		Očakáv.	209,78			209,32	204,06			x	x
-	Pšenica potravinárska trieda A	Min.	*1	-	-	*1	160,00				
		Max.					250,00				
		Priem.					219,84				
		Očakáv.					218,76			x	x
-	Pšenica potravinárska trieda B	Min.	*1	-	*1	*1	175,00				
		Max.					290,00				
		Priem.					212,05				
		Očakáv.					205,76			x	x
↑	Pšenica potravinárska (E, A, B, P) SPOLU	Min.	155,00	*1	*1	155,00	155,00	0,00	0,0	7,50	5,1
		Max.	250,00			360,00	290,00	70,00	24,1	0,00	0,0
		Priem.	215,51			225,04	204,39	20,65	10,1	18,58	9,0
		Očakáv.	217,16			226,56	203,27			x	x
↘	Jačmeň sladovnícky	Min.	180,00	-	*1	180,00	200,00	-20,00	-10,0	-20,00	-10,0
		Max.	295,00			295,00	295,00	0,00	0,0	-4,00	-1,3
		Priem.	222,05			223,41	233,05	-9,64	-4,1	-18,85	-7,8
		Očakáv.	243,03			242,50	237,98			x	x
-	Jačmeň krmny	Min.	-	*1	-	*1	*1				
		Max.									
		Priem.									
		Očakáv.								x	x
-	Pšenica krmna	Min.	-	*1	-	*1	165,00				
		Max.					180,00				
		Priem.					169,46				
		Očakáv.					166,06			x	x
-	Raž potravinárska	Min.	*1	-	-	*1	*1				
		Max.									
		Priem.									
		Očakáv.								x	x
-	Repka	Min.	-	-	-	-	*1				
		Max.									
		Priem.									
		Očakáv.								x	x
-	Slničnica	Min.	*1	-	-	*1	*1				
		Max.									
		Priem.									
		Očakáv.								x	x

Prameň: PPA – ATIS

Vysvetlivky: Zso (Bratislavský, Trnavský, Trenčiansky a Nitriansky kraj), Sso (Žilinský a Banskobystrický kraj),

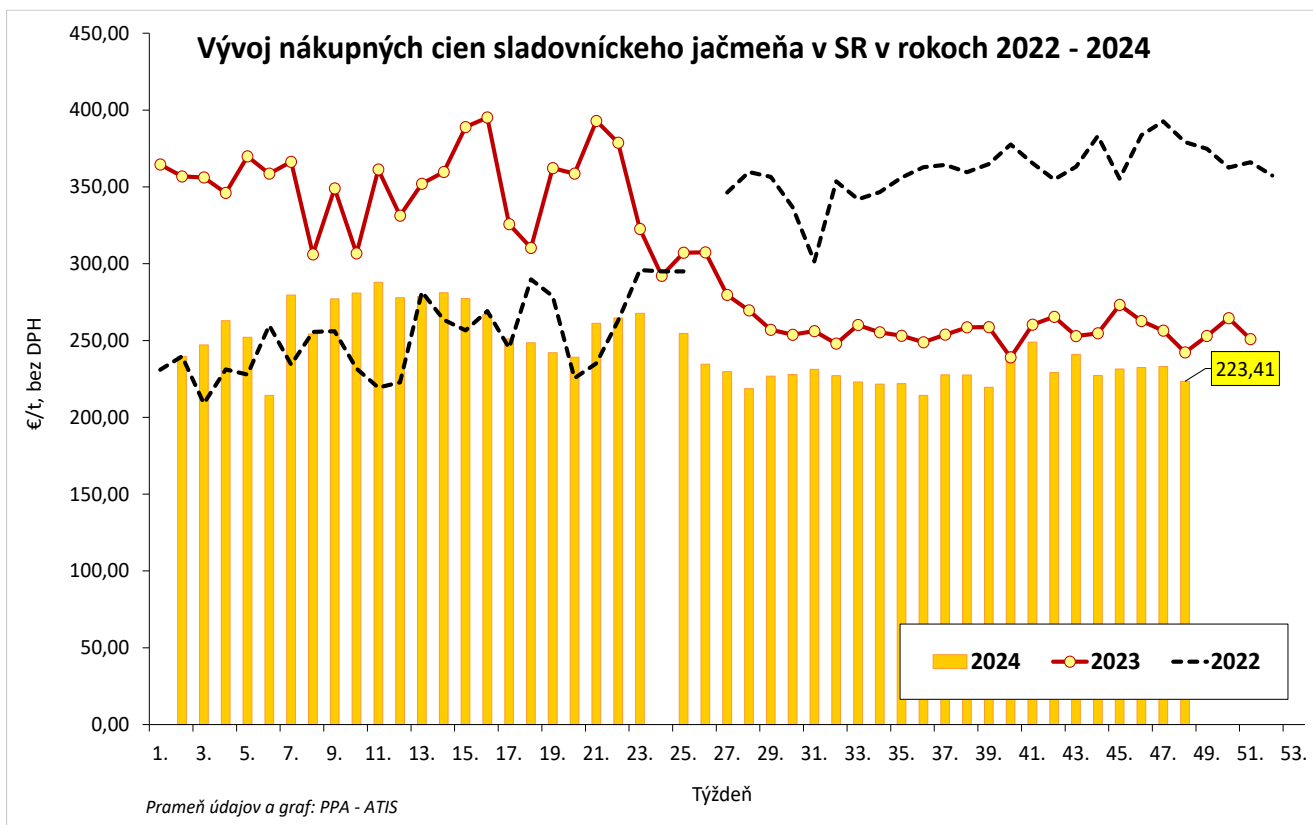
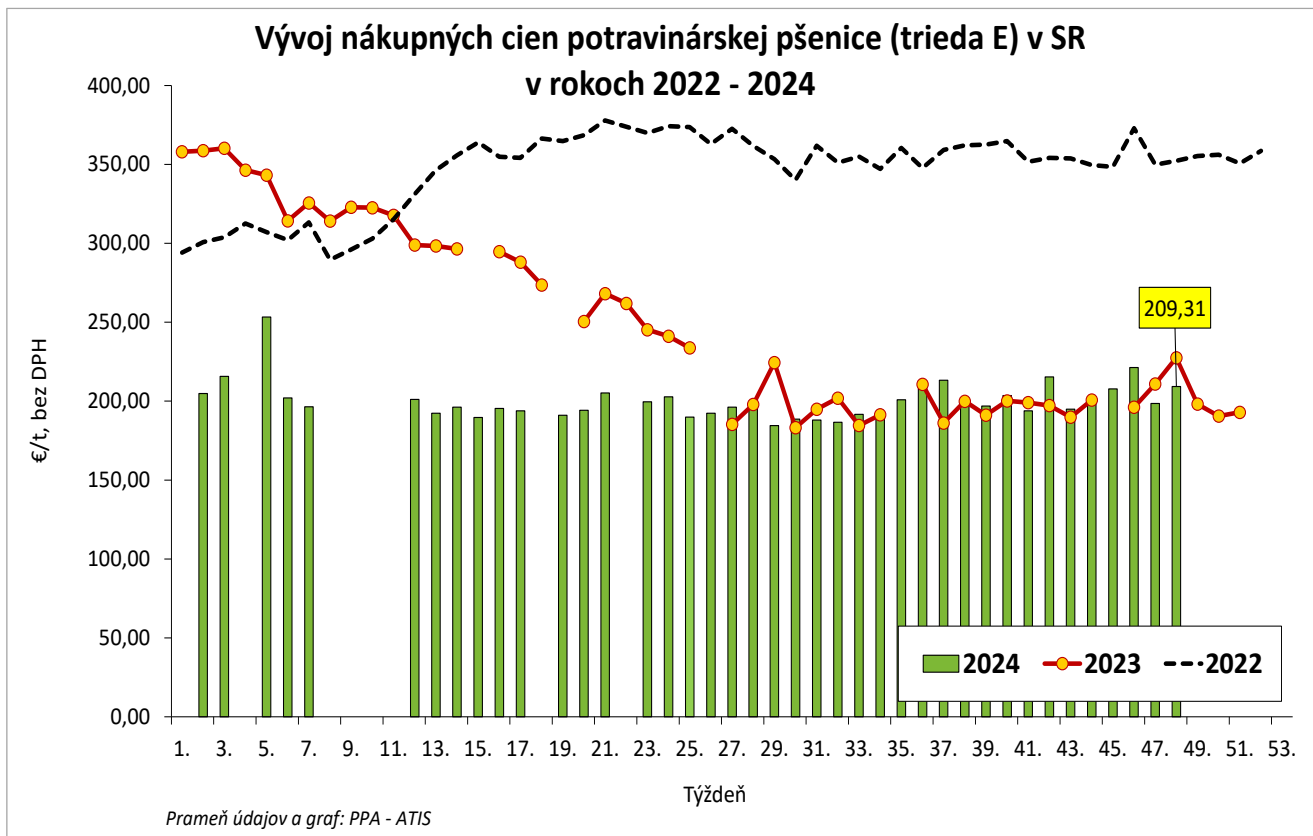
Vso (Košícký a Prešovský kraj). \*1 - údaj nezverejňujeme, menej ako traja respondenti.

Vývoj cien je rozdiel cien pred týždňom, resp. rokom a zistenou cenou v aktuálnom týždni.

Min. = minimálna cena z nahlásených minimálnych cien v sledovanom období.

Max. = maximálna cena z nahlásených maximálnych cien v sledovanom období.

Priem. = priemerná cena vypočítaná ako vážený priemer. Počet spravodajských jednotiek: 20



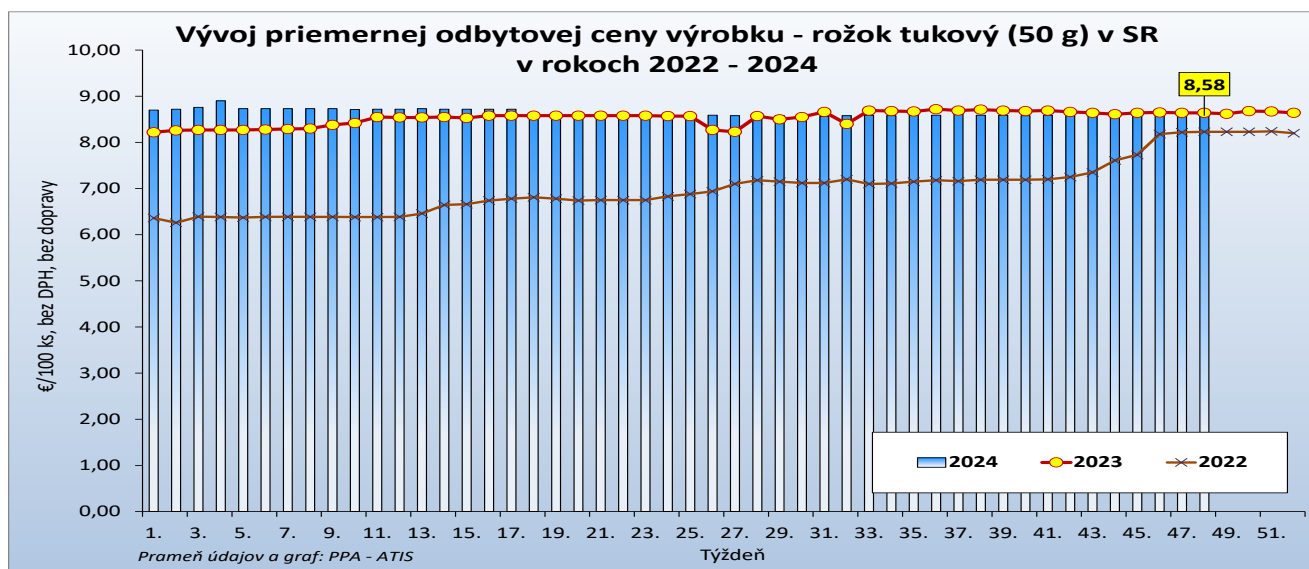
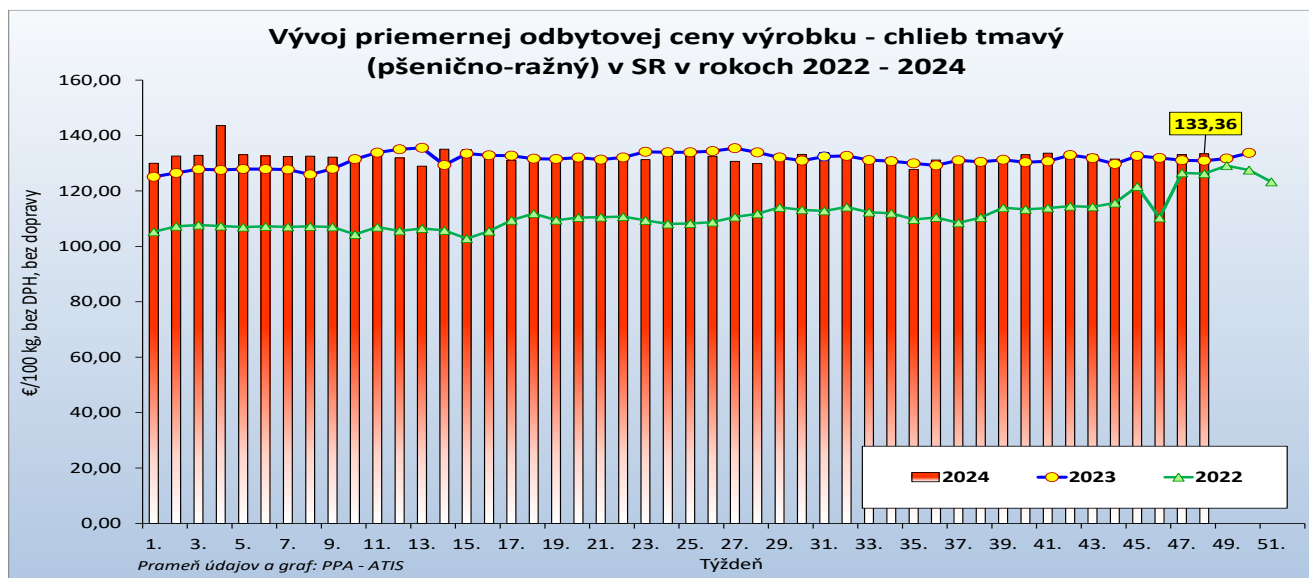
# Odbytové ceny pekárskeho výrobkov v SR za 48. týždeň 2024

Ceny za 48. týždeň 2024 sa zisťovali v dňoch 2. 12. – 4. 12. 2024

Ceny sa uvádzajú bez DPH a bez dopravy

Trend týždenného cenového vývoja	Názov produktu	m. j.	Cena	Zso	Sso	Vso	SR spolu		Vývoj cien			
							48. týždeň 2024	47. týždeň 2024	Týždenný		Medziročný	
							€/m. j.		€/m. j.	%	€/m. j.	%
↗	Chlieb pšenično-ražný	100 kg	Min.	*1	95,57	*1	88,00	88,00	0,00	0,0	-7,57	-7,9
			Max.		297,50		525,60	525,60	0,00	0,0	0,00	0,0
			Priem.		144,38		133,36	133,18	0,18	0,1	2,46	1,9
			Očakáv.		149,67		134,05	133,88			x	x
↔	Rožok tukový 50 g	100 ks	Min.	*1	6,50	*1	5,00	5,00	0,00	0,0	-1,00	-16,7
			Max.		13,00		13,00	13,00	0,00	0,0	0,00	0,0
			Priem.		8,53		8,58	8,58	0,00	0,0	-0,06	-0,7
			Očakáv.		8,92		8,69	8,72			x	x

Prameň: PPA – ATIS; Vysvetlivky: Zso (Bratislavský, Trnavský, Trenčiansky a Nitriansky kraj), Sso (Žilinský a Banskobystrický kraj), Vso (Košický a Prešovský kraj). \*1 - údaj nezverejňujeme, menej ako traja respondenti. Vývoj cien je rozdiel cien pred týždňom, resp. rokom a zistenou cenou v aktuálnom týždni. Min. = minimálna cena z nahlásených minimálnych cien v sledovanom období. Max. = maximálna cena z nahlásených maximálnych cien v sledovanom období. Priem. = priemerná cena vypočítaná ako vážený priemer.



## Nákupné ceny konzumných zemiakov od producentov v SR za 48. týždeň 2024

Ceny za 48. týždeň 2024 sa zisťovali v dňoch 2. 12. – 5. 12. 2024

Ceny sú uvedené bez DPH a bez dopravy

Trend týždenného cenového vývoja	Názov produktu	Cena	Zso	Sso	Vso	SR spolu		Vývoj cien			
						48. týž. 2024	47. týž. 2024	Týždenný		Medziročný	
						€/100 kg		€/100 kg	%	€/100 kg	%
↘	Zemiaky konzumné neskoré	Min.	20,00	-	*1	20,00	20,00	0,00	0,0	-16,00	-44,4
		Max.	54,00			54,00	54,00	0,00	0,0	-1,00	-1,8
		Priem.	44,26			42,64	39,80	2,84	7,1	1,32	3,2
		Očakáv.	43,87			42,28	39,13			x	x

Prameň: PPA – ATIS

Vysvetlivky: Zso (Bratislavský, Trnavský, Trenčiansky a Nitriansky kraj), Sso (Žilinský a Banskobystrický kraj), Vso (Košícký a Prešovský kraj).

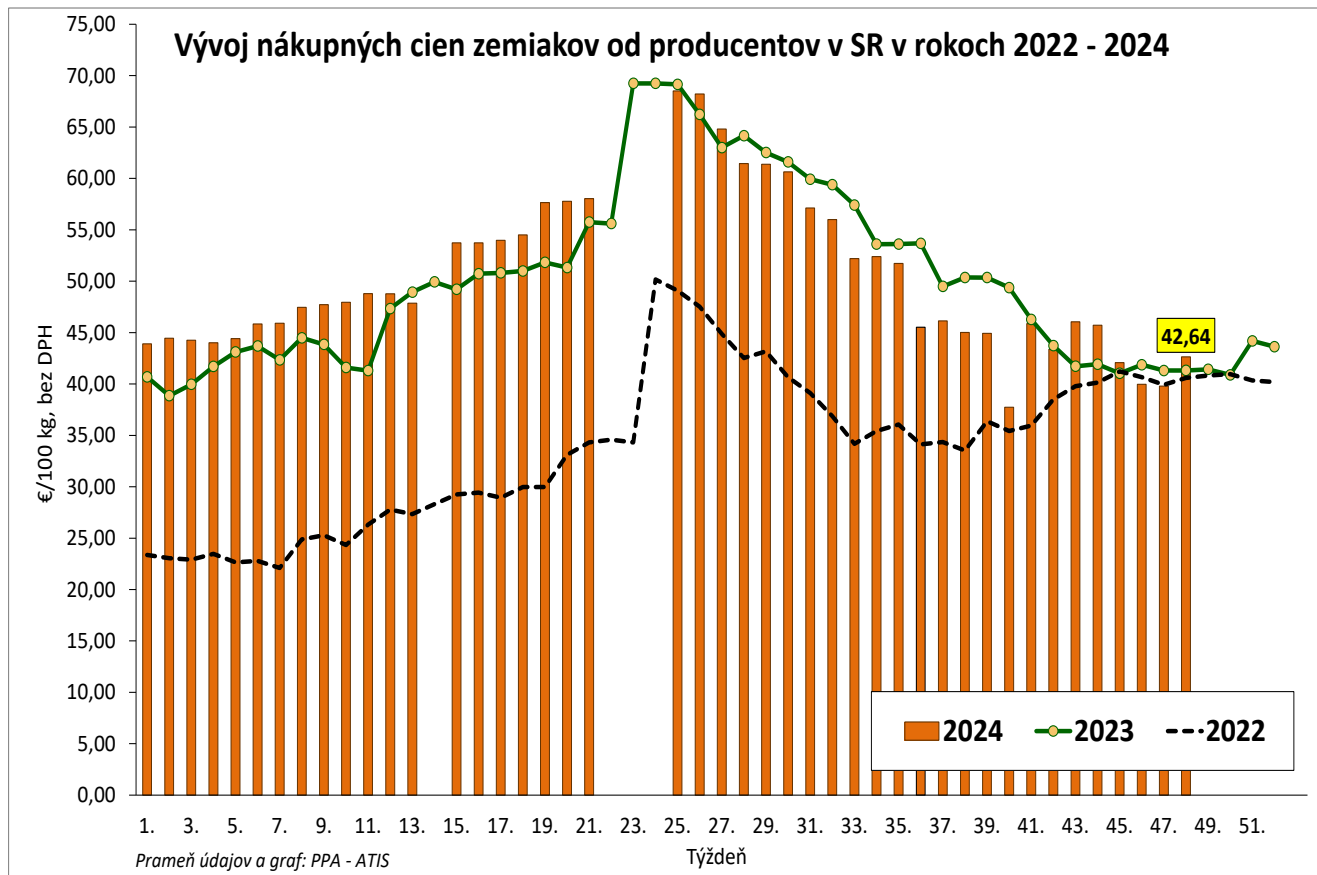
\*1 - údaj nezverejňujeme, menej ako traja respondenti.

Vývoj cien je rozdiel cien pred týždňom, resp. rokom a zistenou cenou v aktuálnom týždni.

Min. = minimálna cena z nahlásených minimálnych cien v sledovanom období.

Max. = maximálna cena z nahlásených maximálnych cien v sledovanom období.

Priem. = priemerná cena vypočítaná ako vážený priemer.



**Vydavateľ a spracovateľ cenových informácií:**

Pôdohospodárska platobná agentúra  
Odbor agrárnych informácií - ATIS  
Hraničná 12  
815 26 Bratislava  
[www.apa.sk](http://www.apa.sk)

Číslo 48/2024; Ročník 9.; 6. 12. 2024

**Komoditný manažér:**

Ing. Sylvia Čarná  
Mobil: 0918/612 458  
e-mail: [Sylvia.Carna@apa.sk](mailto:Sylvia.Carna@apa.sk)

Ing. Zuzana Turčianska  
Mobil: 0918/612 343  
e-mail: [Zuzana.Turcianska@apa.sk](mailto:Zuzana.Turcianska@apa.sk)

e-mail: [atis@apa.sk](mailto:atis@apa.sk)

© Rozmnožovanie a využívanie informácií je možné len po písomnej dohode s Pôdohospodárskou platobnou agentúrou (PPA). Všetky cenové informácie sú spracované s najväčšou starostlivosťou.

Informácie, obsiahnuté v tomto materiáli sa zakladajú na informačných zdrojoch, o ktorých sme presvedčení, že sú hodnoverné.

Za úplnosť a správnosť uvádzaných informácií sa PPA - ATIS nezaručuje, ako aj nezodpovedá za škody vzniknuté na základe ich využívania.