



## Prehľad cien jatočnej hydiny, hydinového mäsa a vajec

**48. týždeň 2024**

Číslo 48/2024

Ročník 9.

6. 12. 2024



Agrárne trhové informácie Slovenska

## Nákupné ceny jatočnej hydiny

Ceny za 48. týždeň 2024 zisťované v dňoch 2. 12. 2024 – 4. 12. 2024

Ceny sa uvádzajú v €/kg živej hmotnosti bez DPH

Trend týždenného cenového vývoja	Názov produktu	Cena		Priemerná cena SR		Vývoj v %		Očakáv.
		Min.	Max.	48. týždeň 2024	47. týždeň 2024	Týždenný	Medziročný	€/kg
↘	Jatočné kurčatá	0,97	1,10	1,05	1,10	-4,3	-8,8	1,16

Prameň: PPA – ATIS.

## Odbytové ceny voľne ložených konzumných vajec – klieťkový chov

Ceny za 48. týždeň 2024 zisťované v dňoch 2. 12. 2024 – 4. 12. 2024

Ceny sa uvádzajú v €/100 ks bez DPH

Trend týždenného cenového vývoja	Názov produktu	Cena	Zso	Sso	Vso	Priemerná cena SR		Vývoj cien v %	
						48. týždeň 2024	47. týždeň 2024	Týždenný	Medziročný
↘	Vajcia XL (73 g a viac)	Min.	15,50	14,00	*1	14,00	15,50	-9,7	-
		Max.	21,80	22,30		27,00	27,00	-	32,2
		Priem.	19,40	19,65		19,41	20,23	-4,0	6,0
		Očakáv.	19,35	20,88		20,16	20,29	3,7	x
↘	Vajcia L (od 63 g do 72 g)	Min.	14,70	14,50	12,05	12,05	12,05	-	-2,9
		Max.	16,72	21,30	24,00	24,00	23,00	4,3	36,4
		Priem.	15,86	17,31	19,63	16,95	17,46	-2,9	18,4
		Očakáv.	15,87	18,53	22,49	17,84	18,18	5,0	x
↘	Vajcia M (od 53 g do 62 g)	Min.	13,50	15,19	11,55	11,55	11,55	-	5,0
		Max.	16,49	19,00	24,00	24,00	24,00		45,0
		Priem.	14,12	17,01	15,14	14,96	15,74	-4,9	24,8
		Očakáv.	14,09	17,18	15,76	15,06	15,93	0,6	x
↑	Vajcia S (pod 53 g)	Min.	9,38	4,50	*1	4,50	8,30	-45,8	-33,8
		Max.	12,50	13,50		16,00	17,83	-10,3	28,0
		Priem.	9,67	12,19		11,15	10,31	8,1	19,0
		Očakáv.	10,63	12,27		11,58	11,20	3,7	x
↘	Vajcia netriedené	Min.	*1	*1	-	4,70	8,00	-41,3	-21,7
		Max.				12,50	12,50	-	-
		Priem.				8,59	9,03	-4,9	8,4
		Očakáv.				8,86	9,35	3,0	x
-	Vajcia na spracovanie (€/kg)	Min.	-	-	*1	*1	*1	*1	*1
		Max.							
		Priem.							
		Očakáv.							x

Prameň: PPA – ATIS; Oblasť trhu: Zso - západoslovenská oblasť (Bratislavský, Trnavský, Trenčiansky, Nitriansky kraj), Sso - stredoslovenská oblasť (Žilinský, Banskobystrický kraj), Vso - východoslovenská oblasť (Prešovský, Košický kraj), \*1 údaj nezverejňujeme (menej ako traja respondenti).

Vývoj priemernej očakávanej ceny je rozdiel priemernej očakávanej ceny a ceny zistennej v aktuálnom týždni. Vývoj ostatných cien je rozdiel medzi hodnotou v aktuálnom týždni a hodnotou zistenou pred týždňom, resp. rokom.

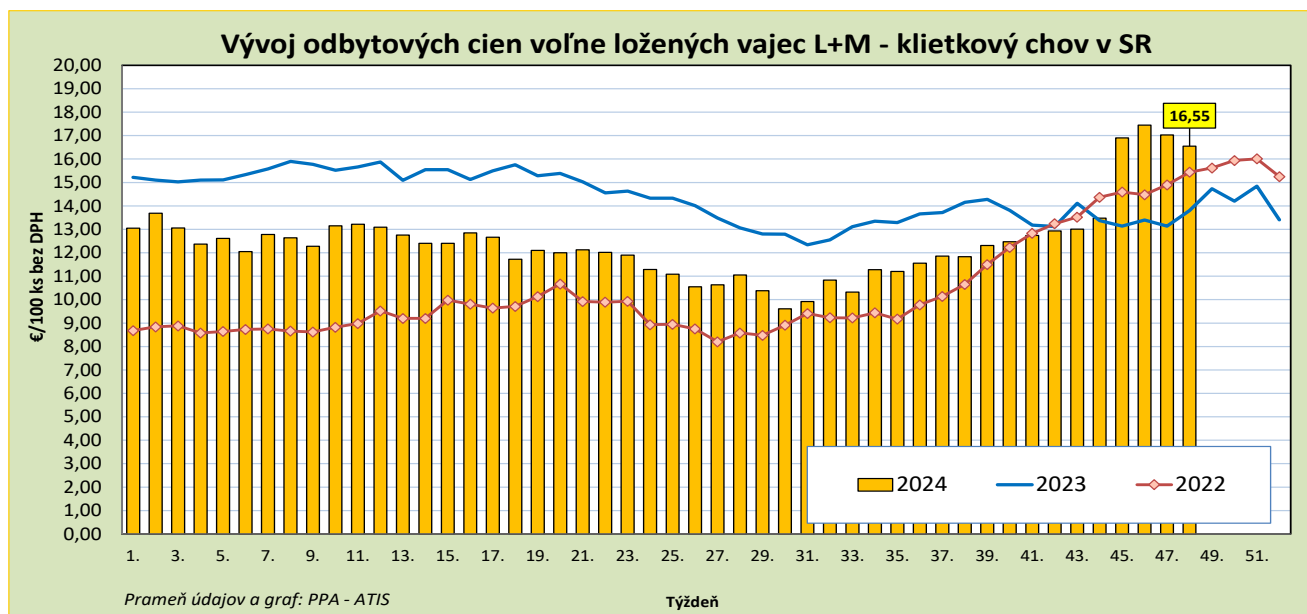
## Odbytové ceny balených konzumných vajec – klieťkový chov

Ceny za 48. týždeň 2024 zisťované v dňoch 2. 12. 2024 – 4. 12. 2024

Ceny sa uvádzajú v €/100 ks bez DPH

Trend týždenného cenového vývoja	Názov produktu	Cena	Zso	Sso	Vso	Priemerná cena SR		Vývoj cien v %	
						48. týždeň 2024	47. týždeň 2024	Týždenný	Medziročný
-	Vajcia L (od 63 g do 72 g) Balené po 6 ks	Min.	-	*1	-	*1	17,00	-	15,4
		Max.					23,80		19,0
		Priem.					<b>20,54</b>		<b>8,9</b>
		Očakáv.					20,72		x
↗	Vajcia M (od 53 g do 62 g) Balené po 6 ks	Min.	*1	16,13	*1	14,48	14,52	-0,3	11,4
		Max.		21,50		22,00	22,00	-	15,8
		Priem.		<b>20,03</b>		<b>18,16</b>	<b>18,28</b>	<b>-0,7</b>	<b>20,6</b>
		Očakáv.		20,03		19,26	18,88	5,7	x
↓	Vajcia L (od 63 g do 72 g) Balené po 10 ks	Min.	*1	15,83	*1	15,83	15,83	-	21,5
		Max.		21,90		24,00	25,00	-4,0	33,3
		Priem.		<b>16,67</b>		<b>16,89</b>	<b>17,97</b>	<b>-6,0</b>	<b>8,5</b>
		Očakáv.		17,11		17,32	18,46	2,5	x
↗	Vajcia M (od 53 g do 62 g) Balené po 10 ks	Min.	*1	13,83	*1	13,83	13,83	-	12,2
		Max.		22,26		22,26	21,80	2,1	32,9
		Priem.		<b>17,87</b>		<b>17,47</b>	<b>17,46</b>	<b>0,1</b>	<b>23,9</b>
		Očakáv.		18,28		18,12	18,04	3,6	x
↗	Vajcia L (od 63 g do 72 g) Balené po 30 ks	Min.	*1	16,33	*1	16,33	15,00	8,9	23,4
		Max.		18,42		24,00	23,00	4,3	33,3
		Priem.		<b>17,19</b>		<b>17,48</b>	<b>17,69</b>	<b>-1,2</b>	<b>10,4</b>
		Očakáv.		17,37		17,37	17,82	-0,6	x
↗	Vajcia M (od 53 g do 62 g) Balené po 30 ks	Min.	*1	14,00	*1	14,00	14,60	-4,1	16,7
		Max.		20,00		20,50	21,00	-2,4	36,7
		Priem.		<b>16,46</b>		<b>16,90</b>	<b>16,46</b>	<b>2,7</b>	<b>25,5</b>
		Očakáv.		16,63		17,81	16,88	5,1	x

Prameň: PPA – ATIS; oblasti trhu: Zso - západoslovenská oblasť (Bratislavský, Trnavský, Trenčiansky, Nitriansky kraj), Sso - stredoslovenská oblasť (Žilinský, Banskobystrický kraj), Vso - východoslovenská oblasť (Prešovský, Košický kraj), \*1 údaj nezverejňujeme (menej ako traja respondenti). Vývoj priemernej očakávanej ceny je rozdiel priemernej očakávanej ceny a ceny zistenej v aktuálnom týždni. Vývoj ostatných cien je rozdiel medzi hodnotou v aktuálnom týždni a hodnotou zistenou pred týždňom, resp. rokom.



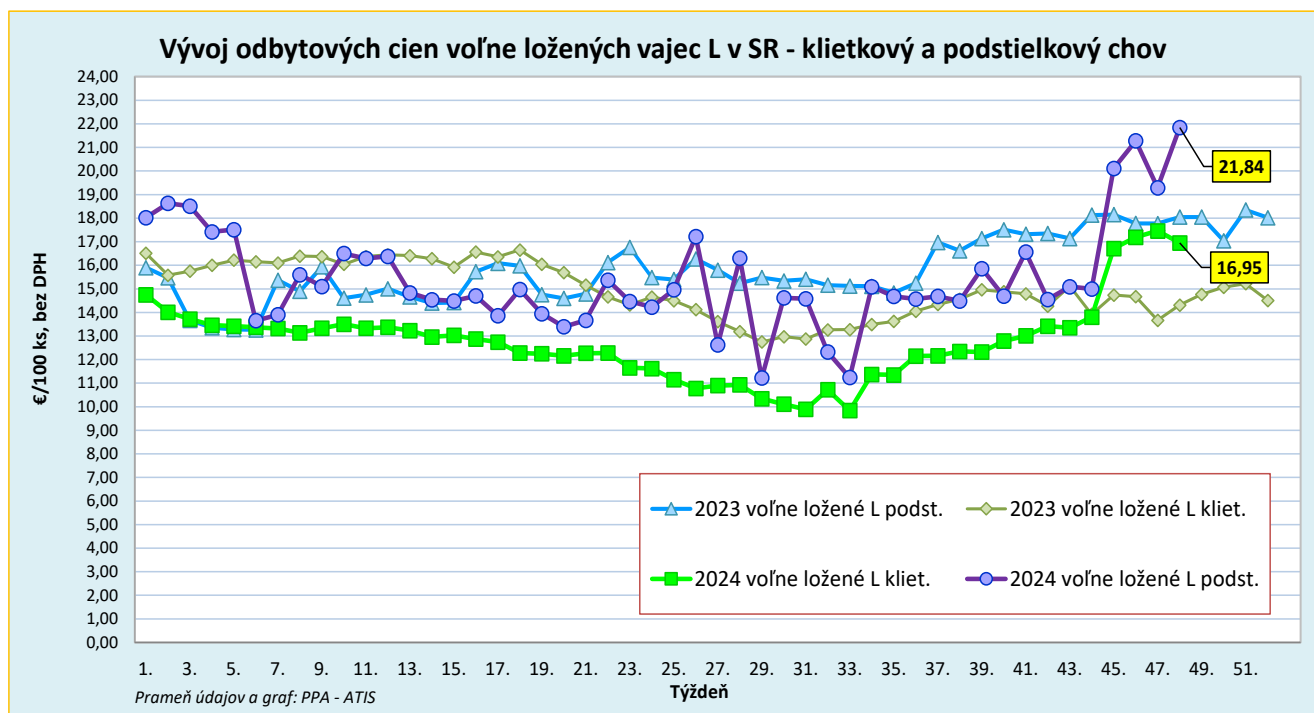
## Odbytové ceny voľne ložených konzumných vajec – podstielkový chov

Ceny za 48. týždeň 2024 zisťované v dňoch 2. 12. 2024 – 4. 12. 2024

Ceny sa uvádzajú v €/100 ks bez DPH

Trend týždenného cenového vývoja	Názov produktu	Cena	Zso	Sso	Vso	Priemerná cena SR		Vývoj cien v %	
						48. týždeň 2024	47. týždeň 2024	Týždenný	Medziročný
-	Vajcia XL (73 g a viac) podstielkový chov	Min. Max. Priem. Očakáv.	-	*1	-	*1	-	-	*1   x
↑	Vajcia L (od 63 g do 72 g) podstielkový chov	Min. Max. Priem. Očakáv.	-	17,48 18,80 <b>17,63</b> 17,65	*1	17,48 24,00 <b>21,84</b> 21,85	15,00 24,00 <b>19,29</b> 19,62	16,5 - <b>13,2</b> 0,0	16,5 28,4 <b>21,0</b> x
-	Vajcia M (od 53 g do 62 g) podstielkový chov	Min. Max. Priem. Očakáv.	-	*1	*1	*1	16,50 22,50 <b>20,93</b> 20,93	-	110,0 7,8 <b>21,2</b> x
-	Vajcia S (pod 53 g) podstielkový chov	Min. Max. Priem. Očakáv.	-	-	-	-	-	-	*1   x
-	Vajcia netriedené podstielkový chov	Min. Max. Priem. Očakáv.	-	-	-	-	-	-	*1   x

Prameň: PPA – ATIS; Oblasti trhu: Zso - západoslovenská oblasť (Bratislavský, Trnavský, Trenčiansky, Nitriansky kraj), Sso - stredoslovenská oblasť (Žilinský, Banskobystrický kraj), Vso - východoslovenská oblasť (Prešovský, Košický kraj), \*1 údaj nezverejňujeme (menej ako traja respondenti). Vývoj priemernej očakávanej ceny je rozdiel priemernej očakávanej ceny a ceny zisťenej v aktuálnom týždni. Vývoj ostatných cien je rozdiel medzi hodnotou v aktuálnom týždni a hodnotou zistenou pred týždňom, resp. rokom.



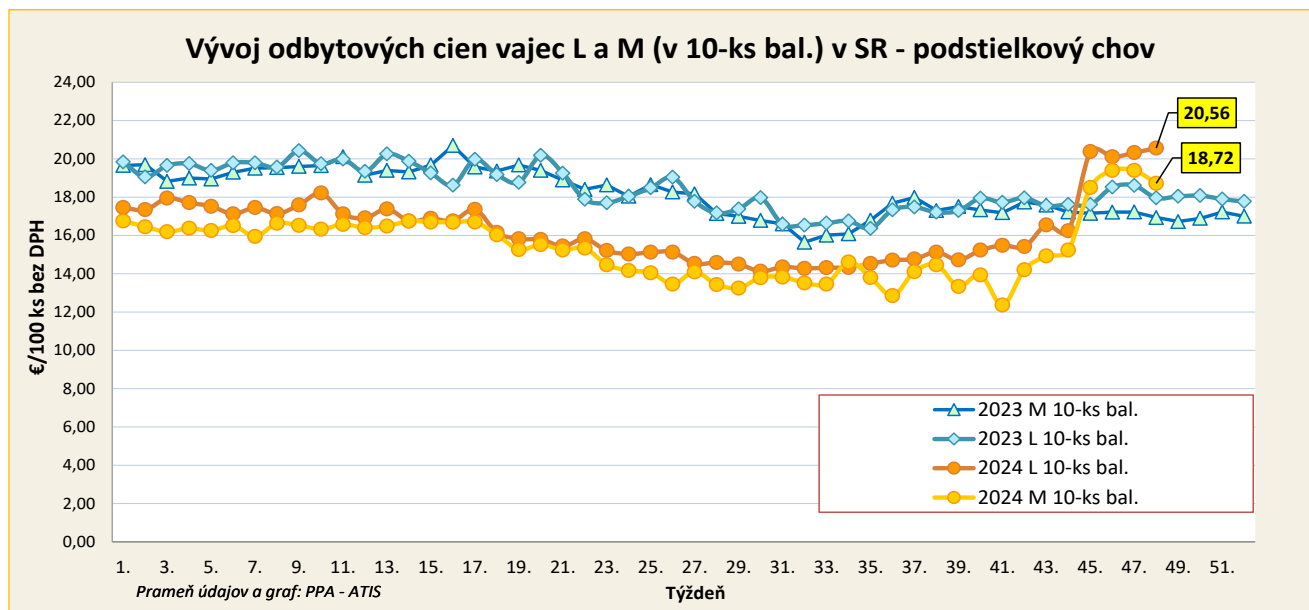
## Odbytové ceny balených konzumných vajec – podstielkový chov

Ceny za 48. týždeň 2024 zisťované v dňoch 2. 12. 2024 – 4. 12. 2024

Ceny sa uvádzajú v €/100 ks bez DPH

Trend týždenného cenového vývoja	Názov produktu	Cena	Zso	Sso	Vso	Priemerná cena SR		Vývoj cien v %	
						48. týždeň 2024	47. týždeň 2024	Týždenný	Medziročný
-	Vajcia L (od 63 g do 72 g) Balené po 6 ks podstielkový chov	Min. Max. Priem. Očakáv.	-	-	*1	*1	*1	*1	*1
-	Vajcia M (od 53 g do 62 g) Balené po 6 ks podstielkový chov	Min. Max. Priem. Očakáv.	-	*1	*1	18,20 23,58 <b>21,74</b> 21,69	*1	*1	25,5 22,8 <b>16,9</b> x
-	Vajcia XL (73 g a viac) Balené po 10 ks podstielkový chov	Min. Max. Priem. Očakáv.	-	*1	-	*1	*1	*1	*1
↗	Vajcia L (od 63 g do 72 g) Balené po 10 ks podstielkový chov	Min. Max. Priem. Očakáv.	*1	19,17 23,40 <b>20,34</b> 20,31	*1	19,17 25,00 <b>20,56</b> 20,53	18,70 25,00 <b>20,32</b> 20,24	2,5 - <b>1,2</b> -0,1	19,8 - <b>14,5</b> x
↘	Vajcia M (od 53 g do 62 g) Balené po 10 ks podstielkový chov	Min. Max. Priem. Očakáv.	*1	17,76 22,20 <b>18,70</b> 18,68	*1	17,76 22,20 <b>18,72</b> 18,70	17,74 22,40 <b>19,39</b> 19,37	0,1 -0,9 <b>-3,4</b> -0,1	26,9 -11,2 <b>10,6</b> x
-	Vajcia M (od 53 g do 62 g) Balené po 30 ks podstielkový chov	Min. Max. Priem. Očakáv.	-	*1	-	*1	*1	*1	*1

Prameň: PPA – ATIS; oblasti trhu: Zso - západoslovenská oblasť (Bratislavský, Trnavský, Trenčiansky, Nitriansky kraj), Sso - stredoslovenská oblasť (Žilinský, Banskobystrický kraj), Vso - východoslovenská oblasť (Prešovský, Košický kraj), \*1 údaj nezverejňujeme (menej ako traja respondenti). Vývoj priemernej očakávanej ceny je rozdiel priemernej očakávanej ceny a ceny zistených v aktuálnom týždni. Vývoj ostatných cien je rozdiel medzi hodnotou v aktuálnom týždni a hodnotou zistenou pred týždňom, resp. rokom.



## Odbytové ceny voľne ložených konzumných vajec – chov vo voľnom výbehu

Ceny za 48. týždeň 2024 zisťované v dňoch 2. 12. 2024 – 4. 12. 2024

Ceny sa uvádzajú v €/100 ks bez DPH

Trend týždenného cenového vývoja	Názov produktu	Cena	Zso	Sso	Vso	Priemerná cena SR		Vývoj cien v %	
						48. týždeň 2024	47. týždeň 2024	Týždenný	Medziročný
-	Vajcia L (od 63 g do 72 g) chov vo voľnom výbehu	Min. *1 Max. *1 Priem. - Očakáv. -	*1	*1	-	*1	*1	*1	*1
↘	Vajcia M (od 53 g do 62 g) chov vo voľnom výbehu	Min. *1 Max. 22,72 Priem. 17,38 Očakáv. 17,35	*1	*1	-	16,54	16,84	-1,8	*1
									x
									x

Prameň: PPA – ATIS

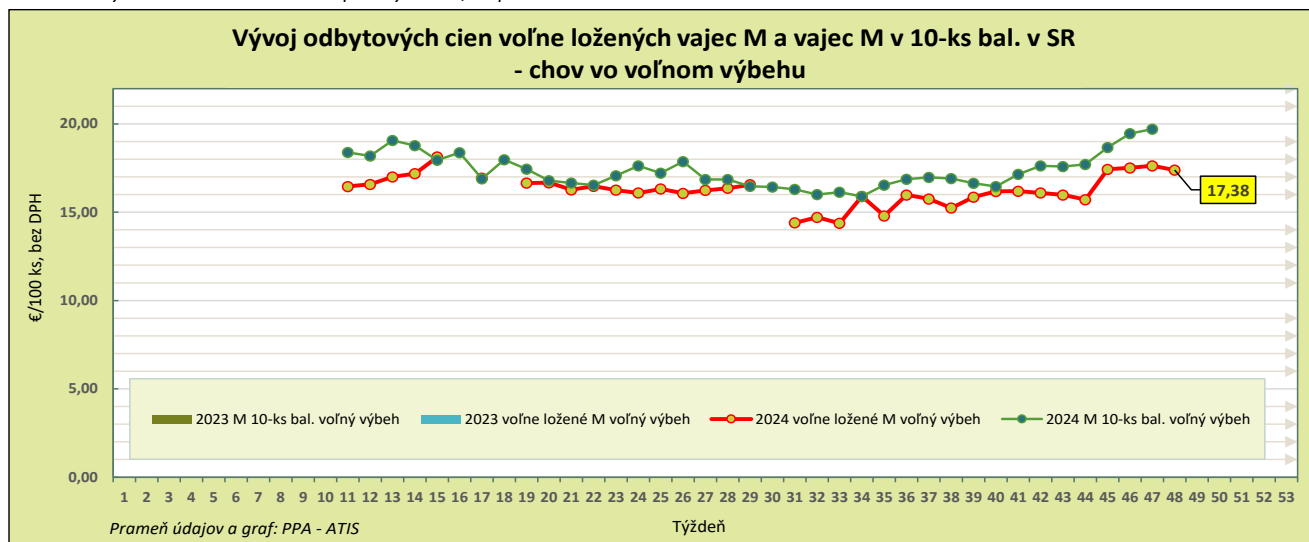
## Odbytové ceny balených konzumných vajec – chov vo voľnom výbehu

Ceny za 48. týždeň 2024 zisťované v dňoch 2. 12. 2024 – 4. 12. 2024

Ceny sa uvádzajú v €/100 ks bez DPH

Trend týždenného cenového vývoja	Názov produktu	Cena	Zso	Sso	Vso	Priemerná cena SR		Vývoj cien v %	
						48. týždeň 2024	47. týždeň 2024	Týždenný	Medziročný
-	Vajcia M (od 53 g do 62 g) Balené po 6 ks chov vo voľnom výbehu	Min. - Max. *1 Priem. - Očakáv. -	-	*1	*1	*1	*1	*1	*1
-	Vajcia L (od 63 g do 72 g) Balené po 10 ks chov vo voľnom výbehu	Min. - Max. - Priem. - Očakáv. -	-	-	-	-	-	-	*1
-	Vajcia M (od 53 g do 62 g) Balené po 10 ks chov vo voľnom výbehu	Min. *1 Max. 28,00 Priem. 19,70 Očakáv. 19,65	*1	-	*1	*1	17,84	-	*1

Prameň: PPA – ATIS; Oblasť trhu: Zso - západoslovenská oblasť (Bratislavský, Trnavský, Trenčiansky, Nitriansky kraj), Sso - stredoslovenská oblasť (Žilinský, Banskobystrický kraj), Vso - východoslovenská oblasť (Prešovský, Košický kraj), \*1 údaj nezverejňujeme (menej ako traja respondenti). Vývoj priemernej očakávanej ceny je rozdiel priemernej očakávanej ceny a ceny zistených v aktuálnom týždni. Vývoj ostatných cien je rozdiel medzi hodnotou v aktuálnom týždni a hodnotou zistenou pred týždňom, resp. rokom.



## Odbytové ceny hydinového mäsa a výrobkov od spracovateľov

Ceny za 48. týždeň 2024 zisťované v dňoch 2. 12. 2024 – 4. 12. 2024

Ceny sa uvádzajú v €/kg bez DPH

Trend týždenného cenového vývoja	Názov produktu	Priemerná cena SR		Vývoj cien v %		Očakáv.
		48. týždeň 2024	47. týždeň 2024	Týždenný	Medziročný	€/kg
↗	Kurča pitvané bez drobov chladené tr. A	2,41	2,38	1,3	-1,7	2,41
↘	Kurča pitvané bez drobov mrazené tr. A.	2,36	2,38	-0,7	-10,1	2,36
-	Sliepka pitvaná bez drobov mrazená tr. A.	*1	*1		*1	*1
-	Kuracie prsia s kosťou chladené	*1	*1		*1	*1
↘	Kuracie stehná chladené	2,52	2,61	-3,4	-2,2	2,52
↘	Kuracie stehná horné s kosťou a kožou chladené	2,44	2,51	-2,8	-6,6	2,44
↘	Kuracie stehná spodné s kosťou chladené	2,49	2,57	-3,0	-5,3	2,49
↓	Kuracie krídla chladené	1,91	2,14	-11,0	-8,0	1,91
↘	Kuracie rezne chladené	4,67	4,81	-2,8	-9,2	4,67
-	Kuracia drobková zmes chlad.	*1	*1		*1	*1
↗	Kuracie pečienky chladené	2,01	1,99	1,4	-5,2	2,01
↗	Kuracie žalúdky chladené	2,07	2,06	0,3	*1	2,07
↘	Kuracie srdcia chladené	2,35	2,35	-0,1	*1	2,35
-	Kuracie prsia s kosťou mrazené	-	-		*1	*1
↑↑	Kuracie stehná mrazené	2,47	1,53	61,5	-10,7	2,47
↗	Kuracie stehná horné s kosťou a kožou mrazené	2,67	2,55	4,6	-2,2	2,67
↘	Kuracie stehná spodné s kožou mrazené	2,58	2,72	-5,3	-6,6	2,58
↘	Kuracie krídla mrazené	2,05	2,10	-2,4	-1,4	2,05
↔	Kuracie rezne mrazené	5,11	5,11	0,0	1,1	5,11

Prameň: PPA – ATIS; \*1 údaj nezverejňujeme (menej ako traja respondenti). Vývoj cien je rozdiel medzi hodnotou v aktuálnom týždni a hodnotou zistenou pred týždňom, resp. rokom.

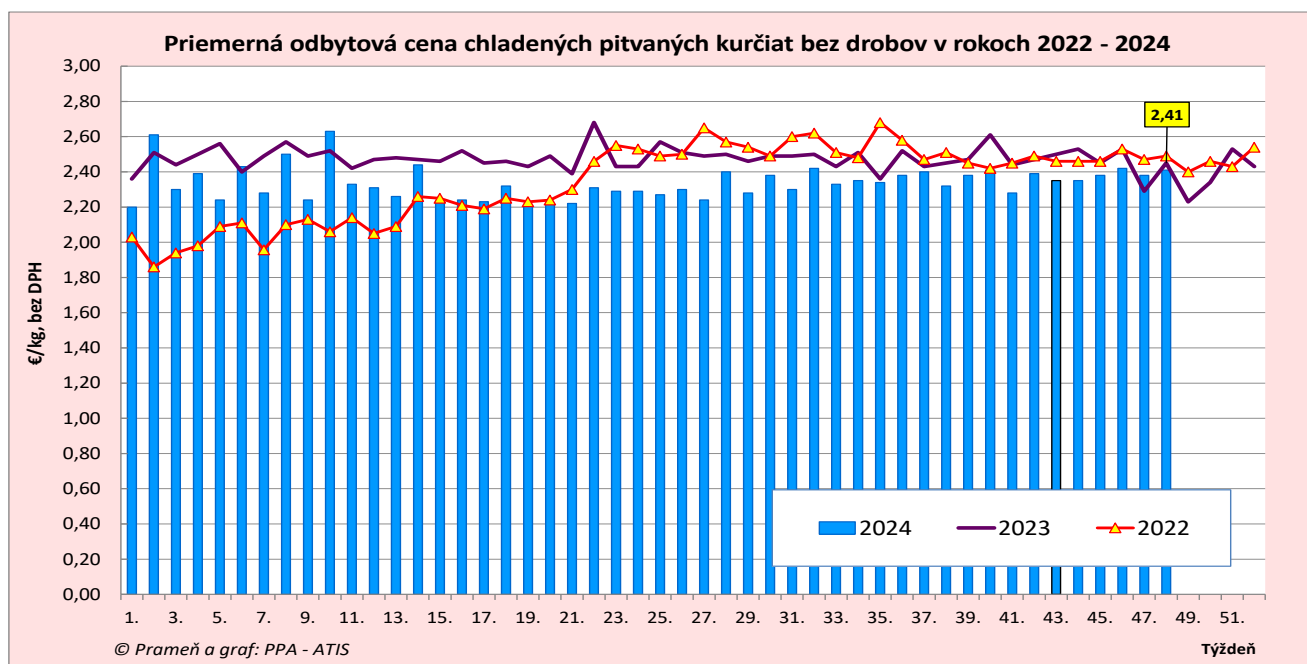
## Odbytové ceny hydinového mäsa a výrobkov od spracovateľov

Ceny za 48. týždeň 2024 zisťované v dňoch 2. 12. 2024 – 4. 12. 2024

Ceny sa uvádzajú v €/kg bez DPH

Trend týždenného cenového vývoja	Názov produktu	Priemerná cena SR		Vývoj cien v %		Očakáv.
		48. týždeň 2024	47. týždeň 2024	Týždenný	Medziročný	€/kg
-	Kuracia drobková zmes mrazená	*1	*1		*1	*1
↗	Kuracie pečienky mrazené	1,98	1,94	2,3	*1	1,98
↘	Kuracie žalúdky mrazené	1,61	1,70	-5,3	*1	1,61
-	Kuracie srdcia mrazené	*1	*1		*1	*1
-	Morčie prsia bez kosti a kože mraz.	*1	*1		*1	*1
-	Hydinová tlačienka	*1	*1		*1	*1
↘	Kuracia šunka	4,80	4,96	-3,3	13,9	4,87
-	Morčacia šunka	*1	*1		*1	*1
↘	Hydinové párky	2,12	2,21	-3,8	-3,7	2,12
-	Bratislavská hydínová saláma	*1	*1		*1	*1

Prameň: PPA – ATIS; \*1 údaj nezverejňujeme (menej ako trija respondenti). Vývoj cien je rozdiel medzi hodnotou v aktuálnom týždni a hodnotou zistenou pred týždňom, resp. rokom.



**Vydavateľ a spracovateľ cenových informácií:**

Pôdohospodárska platobná agentúra  
Odbor agrárnych informácií - ATIS  
Hraničná 12  
815 26 Bratislava  
[www.apa.sk](http://www.apa.sk)

Číslo 48/2024; Ročník 9.; 6. 12. 2024

**Komoditní manažéri:**

Mgr. Adriana Veverková  
Mobil: 0918/612 933  
e-mail: [adriana.veverkova@apa.sk](mailto:adriana.veverkova@apa.sk)

Mgr. Simona Cigánková  
Mobil: 0918/609 375  
e-mail: [simona.cigankova@apa.sk](mailto:simona.cigankova@apa.sk)

e-mail: [atis@apa.sk](mailto:atis@apa.sk)

© Rozmnožovanie a využívanie informácií je možné len po písomnej dohode s Pôdohospodárskou platobnou agentúrou (PPA). Všetky cenové informácie sú spracované s najväčšou starostlivosťou. Informácie, obsiahnuté v tomto materiáli sa zakladajú na informačných zdrojoch, o ktorých sme presvedčení, že sú hodnoverné. Za úplnosť a správnosť uvádzaných informácií sa PPA - ATIS nezaručuje, ako aj nezodpovedá za škody vzniknuté na základe ich využívania.