



# Prehľad nákupných cien obilnín a zemiakov

**49. týždeň 2024**

Číslo 49/2024

Ročník 9.

13. 12. 2024



Agrárne trhové informácie Slovenska

## Nákupné ceny obilnín a olejnín v SR za 49. týždeň 2024

Ceny za 49. týždeň 2024 sa zisťovali v dňoch 9. 12. – 11. 12. 2024

Ceny sú uvedené bez DPH a bez dopravy

Trend týždenného cenového vývoja	Názov produktu	Cena	Zso	Sso	Vso	SR spolu		Vývoj cien			
						49. týž. 2024	48. týž. 2024	Týždenný		Medziročný	
						€/t		€/t	%	€/t	%
↓	Pšenica potravinárska trieda E	Min.	155,00	-	-	155,00	155,00	0,00	0,0	22,00	16,5
		Max.	250,00			250,00	250,00	0,00	0,0	-50,00	-16,7
		Priem.	184,38			184,38	209,31	-24,93	-11,9	-13,76	-6,9
		Očakáv.	184,88			184,88	209,32			x	x
-	Pšenica potravinárska trieda A	Min.	*1	-	-	*1	*1				
		Max.									
		Priem.									
		Očakáv.								x	x
-	Pšenica potravinárska trieda B	Min.	*1	-	-	*1	*1				
		Max.									
		Priem.									
		Očakáv.								x	x
↓	Pšenica potravinárska (E, A, B, P) SPOLU	Min.	155,00	-	-	155,00	155,00	0,00	0,0	35,00	29,2
		Max.	250,00			250,00	360,00	-110,00	-30,6	-90,00	-26,5
		Priem.	193,68			193,68	225,04	-31,36	-13,9	6,91	3,7
		Očakáv.	194,25			194,25	226,56			x	x
↗	Jačmeň sladovnícky	Min.	*1	-	*1	185,74	180,00	5,74	3,2	-24,26	-11,6
		Max.				251,25	295,00	-43,75	-14,8	-48,00	-16,0
		Priem.				229,98	223,41	6,57	2,9	-22,95	-9,1
		Očakáv.				247,41	242,50			x	x
-	Jačmeň krmny	Min.	150,00	-	-	150,00	*1				
		Max.	185,00			185,00					
		Priem.	178,08			178,08					
		Očakáv.	178,67			178,67				x	x
-	Pšenica krmna	Min.	*1	-	-	*1	*1				
		Max.									
		Priem.									
		Očakáv.								x	x
-	Raž potravinárska	Min.	-	-	-	-	*1				
		Max.									
		Priem.									
		Očakáv.								x	x
-	Repka	Min.	-	-	-	-	-				
		Max.									
		Priem.									
		Očakáv.								x	x
-	Slničnica	Min.	*1	-	-	*1	*1				
		Max.									
		Priem.									
		Očakáv.								x	x

Prameň: PPA – ATIS

Vysvetlivky: Zso (Bratislavský, Trnavský, Trenčiansky a Nitriansky kraj), Sso (Žilinský a Banskobystrický kraj),

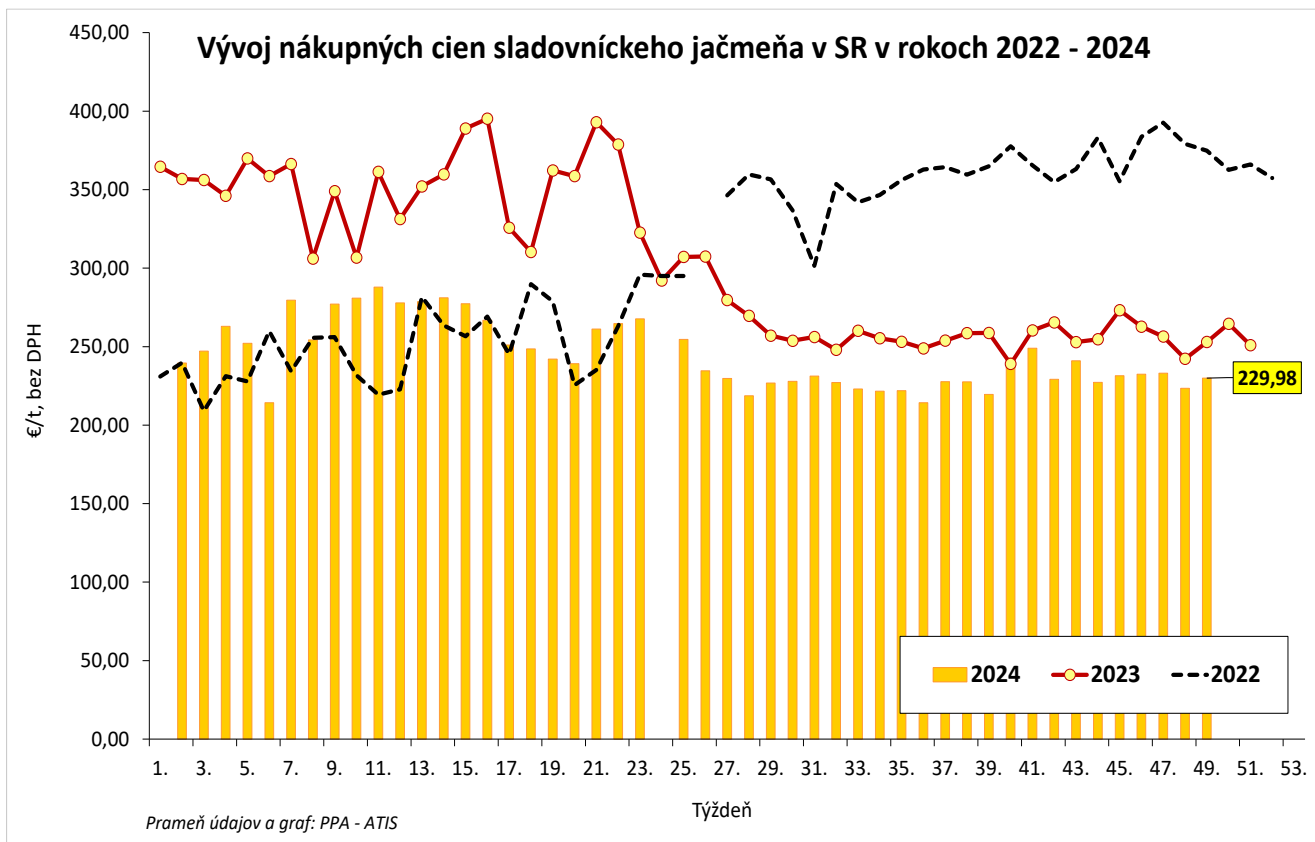
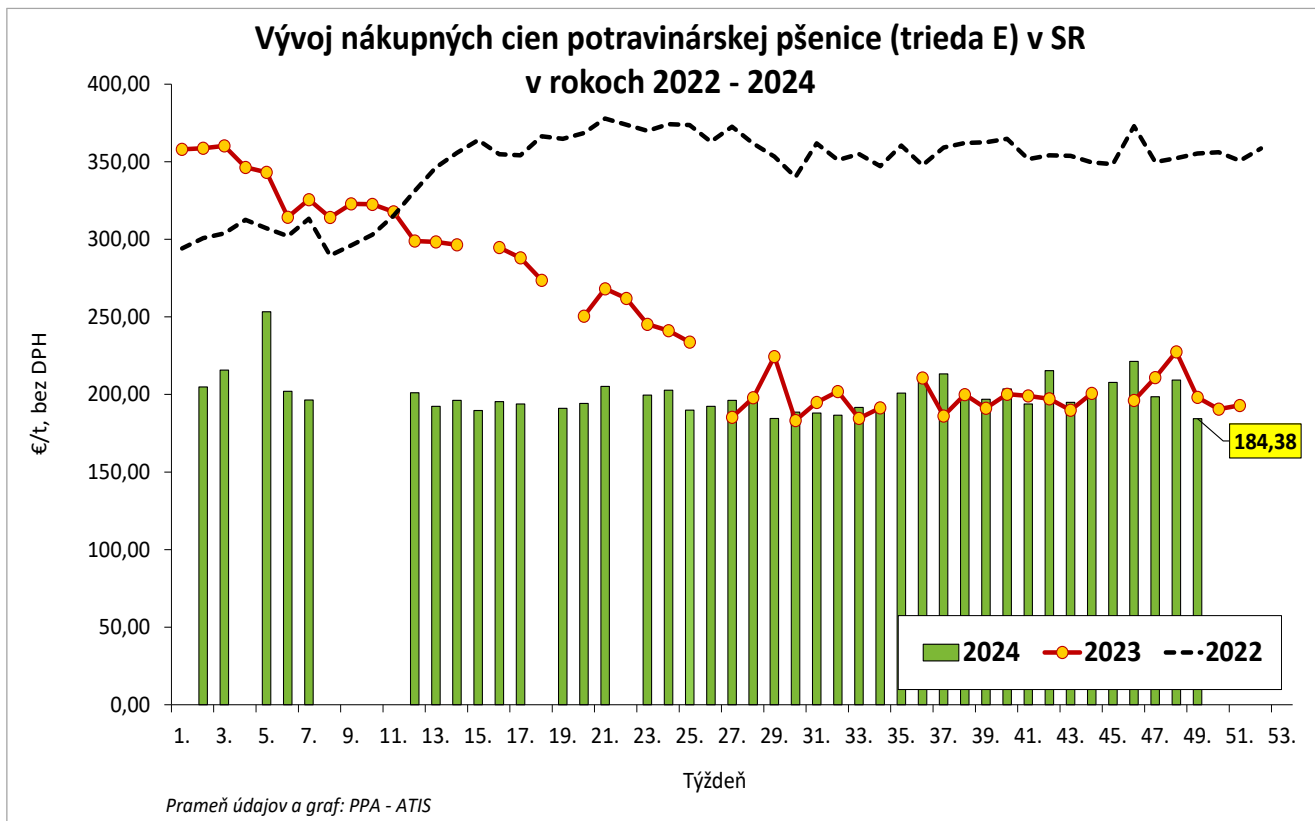
Vso (Košícký a Prešovský kraj). \*1 - údaj nezverejňujeme, menej ako traja respondenti.

Vývoj cien je rozdiel cien pred týždňom, resp. rokom a zistenou cenou v aktuálnom týždni.

Min. = minimálna cena z nahlásených minimálnych cien v sledovanom období.

Max. = maximálna cena z nahlásených maximálnych cien v sledovanom období.

Priem. = priemerná cena vypočítaná ako vážený priemer. Počet spravodajských jednotiek: 20



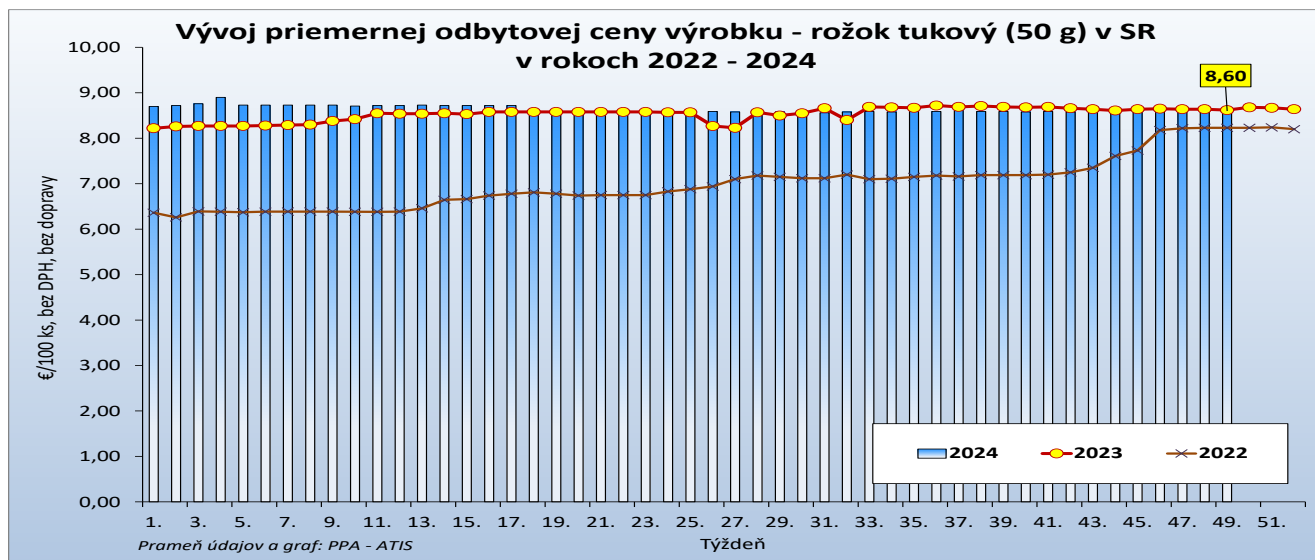
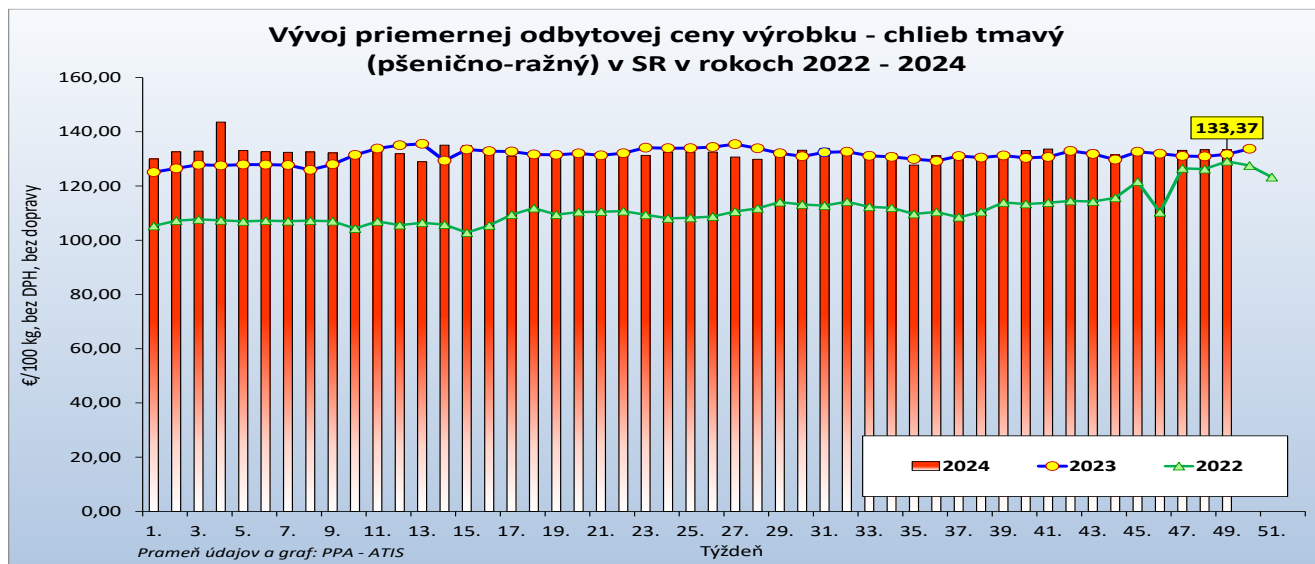
# Odbytové ceny pekárskeho výrobkov v SR za 49. týždeň 2024

Ceny za 49. týždeň 2024 sa zisťovali v dňoch 9. 12. – 11. 12. 2024

Ceny sa uvádzajú bez DPH a bez dopravy

Trend týždenného cenového vývoja	Názov produktu	m. j.	Cena	Zso	Sso	Vso	SR spolu		Vývoj cien			
							49. týždeň 2024	48. týždeň 2024	Týždenný		Medziročný	
							€/m. j.		€/m. j.	%	€/m. j.	%
↔	Chlieb pšenično-ražný	100 kg	Min.	*1	95,57	*1	<b>88,00</b>	88,00	0,00	0,0	-7,57	-7,9
			Max.		297,50		<b>525,60</b>	525,60	0,00	0,0	0,00	0,0
			Priem.		<b>144,72</b>		<b>133,37</b>	<b>133,36</b>	<b>0,00</b>	<b>0,0</b>	<b>1,68</b>	<b>1,3</b>
			Očakáv.		149,93		<b>134,06</b>	134,05			x	x
↗	Rožok tukový 50 g	100 ks	Min.	*1	6,50	*1	<b>5,00</b>	5,00	0,00	0,0	-1,00	-16,7
			Max.		13,00		<b>13,00</b>	13,00	0,00	0,0	0,00	0,0
			Priem.		<b>8,54</b>		<b>8,60</b>	<b>8,58</b>	<b>0,02</b>	<b>0,2</b>	<b>-0,02</b>	<b>-0,2</b>
			Očakáv.		8,93		<b>8,71</b>	8,69			x	x

Prameň: PPA – ATIS; Vysvetlivky: Zso (Bratislavský, Trnavský, Trenčiansky a Nitriansky kraj), Sso (Žilinský a Banskobystrický kraj), Vso (Košický a Prešovský kraj). \*1 - údaj nezverejňujeme, menej ako traja respondenti. Vývoj cien je rozdiel cien pred týždňom, resp. rokom a zistenou cenou v aktuálnom týždni. Min. = minimálna cena z nahlásených minimálnych cien v sledovanom období. Max. = maximálna cena z nahlásených maximálnych cien v sledovanom období. Priem. = priemerná cena vypočítaná ako vážený priemer.



# Nákupné ceny konzumných zemiakov od producentov v SR za 49. týždeň 2024

Ceny za 49. týždeň 2024 sa zisťovali v dňoch 9. 12. – 12. 12. 2024

Ceny sú uvedené bez DPH a bez dopravy

Trend týždenného cenového vývoja	Názov produktu	Cena	Zso	Sso	Vso	SR spolu		Vývoj cien			
						49. týž. 2024	48. týž. 2024	Týždenný		Medziročný	
						€/100 kg		€/100 kg	%	€/100 kg	%
↘	Zemiaky konzumné neskoré	Min.	29,00	-	*1	<b>28,51</b>	20,00	8,51	42,6	-7,49	-20,8
		Max.	52,00			<b>52,00</b>	54,00	-2,00	-3,7	-3,00	-5,5
		Priem.	<b>43,89</b>			<b>40,10</b>	<b>42,64</b>	<b>-2,54</b>	<b>-6,0</b>	<b>-1,32</b>	<b>-3,2</b>
		Očakáv.	43,30			<b>39,66</b>	42,28			x	x

Prameň: PPA – ATIS

Vysvetlivky: Zso (Bratislavský, Trnavský, Trenčiansky a Nitriansky kraj), Sso (Žilinský a Banskobystrický kraj), Vso (Košický a Prešovský kraj).

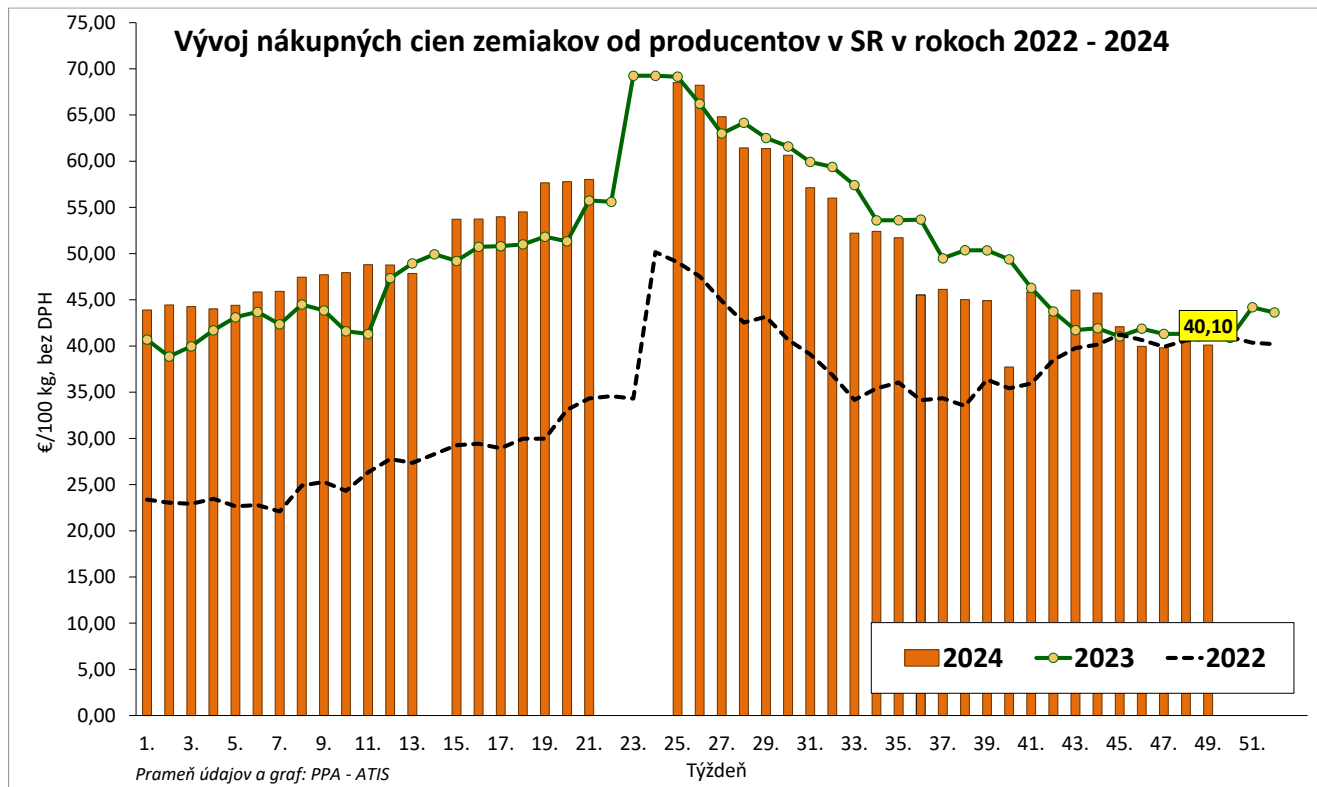
\*1 - údaj nezverejňujeme, menej ako traja respondenti.

Vývoj cien je rozdiel cien pred týždňom, resp. rokom a zistenou cenou v aktuálnom týždni.

Min. = minimálna cena z nahlásených minimálnych cien v sledovanom období.

Max. = maximálna cena z nahlásených maximálnych cien v sledovanom období.

Priem. = priemerná cena vypočítaná ako vážený priemer.



**Vydavateľ a spracovateľ cenových informácií:**

Pôdohospodárska platobná agentúra  
Odbor agrárnych informácií - ATIS  
Hraničná 12  
815 26 Bratislava  
[www.apa.sk](http://www.apa.sk)

Číslo 49/2024; Ročník 9.; 13. 12. 2024

**Komoditný manažér:**

Ing. Sylvia Čarná  
Mobil: 0918/612 458  
e-mail: [Sylvia.Carna@apa.sk](mailto:Sylvia.Carna@apa.sk)

Ing. Zuzana Turčianska  
Mobil: 0918/612 343  
e-mail: [Zuzana.Turcianska@apa.sk](mailto:Zuzana.Turcianska@apa.sk)

e-mail: [atis@apa.sk](mailto:atis@apa.sk)

© Rozmnožovanie a využívanie informácií je možné len po písomnej dohode s Pôdohospodárskou platobnou agentúrou (PPA). Všetky cenové informácie sú spracované s najväčšou starostlivosťou.

Informácie, obsiahnuté v tomto materiáli sa zakladajú na informačných zdrojoch, o ktorých sme presvedčení, že sú hodnoverné.

Za úplnosť a správnosť uvádzaných informácií sa PPA - ATIS nezaručuje, ako aj nezodpovedá za škody vzniknuté na základe ich využívania.