



Prehľad cien jatočnej hydiny, hydinového mäsa a vajec

49. týždeň 2024

Číslo 49/2024

Ročník 9.

13. 12. 2024



Agrárne trhové informácie Slovenska

Nákupné ceny jatočnej hydiny

Ceny za 49. týždeň 2024 zisťované v dňoch 9. 12. 2024 – 11. 12. 2024

Ceny sa uvádzajú v €/kg živej hmotnosti bez DPH

Trend týždenného cenového vývoja	Názov produktu	Cena		Priemerná cena SR		Vývoj v %		Očakáv.
		Min.	Max.	49. týždeň 2024	48. týždeň 2024	Týždenný	Medziročný	€/kg
↑	Jatočné kurčatá	1,09	1,30	1,15	1,05	9,3	2,9	1,17

Prameň: PPA – ATIS.

Odbytové ceny voľne ložených konzumných vajec – klieťkový chov

Ceny za 49. týždeň 2024 zisťované v dňoch 9. 12. 2024 – 11. 12. 2024

Ceny sa uvádzajú v €/100 ks bez DPH

Trend týždenného cenového vývoja	Názov produktu	Cena	Zso	Sso	Vso	Priemerná cena SR		Vývoj cien v %	
						49. týždeň 2024	48. týždeň 2024	Týždenný	Medziročný
↘	Vajcia XL (73 g a viac)	Min.	16,00	13,16	*1	13,16	14,00	-6,0	-6,0
		Max.	21,80	21,16		27,00	27,00	-	23,5
		Priem.	19,36	19,01		18,89	19,41	-2,7	0,0
		Očakáv.	19,45	20,07		19,65	20,16	3,8	x
↘	Vajcia L (od 63 g do 72 g)	Min.	15,58	12,80	12,05	12,05	12,05	-	-4,5
		Max.	18,00	19,80	23,00	23,00	24,00	-4,2	30,7
		Priem.	16,06	16,18	15,59	16,09	16,95	-5,1	8,9
		Očakáv.	16,12	16,93	16,14	16,47	17,84	2,3	x
↗	Vajcia M (od 53 g do 62 g)	Min.	14,00	15,98	11,55	11,55	11,55	-	5,0
		Max.	16,03	18,80	24,00	24,00	24,00	-	51,9
		Priem.	14,66	17,89	13,00	15,10	14,96	0,9	22,8
		Očakáv.	14,58	18,02	13,59	15,21	15,06	0,7	x
↓	Vajcia S (pod 53 g)	Min.	9,00	10,00	*1	8,30	8,30	-	38,3
		Max.	10,00	14,53		14,53	16,00	-9,2	30,5
		Priem.	9,13	10,72		9,34	11,17	-16,4	20,1
		Očakáv.	10,87	11,38		10,80	11,61	13,5	x
↑	Vajcia netriedené	Min.	*1	*1	-	9,06	4,70	92,8	51,0
		Max.				12,50	12,50	-	-
		Priem.				9,77	8,59	13,7	18,6
		Očakáv.				9,88	8,86	1,2	x
-	Vajcia na spracovanie (€/kg)	Min.	-	-	*1	*1	*1	*1	-7,3
		Max.							-49,0
		Priem.							-33,3
		Očakáv.							x

Prameň: PPA – ATIS; Oblasti trhu: Zso - západoslovenská oblasť (Bratislavský, Trnavský, Trenčiansky, Nitriansky kraj), Sso - stredoslovenská oblasť (Žilinský, Banskobystrický kraj), Vso - východoslovenská oblasť (Prešovský, Košický kraj), *1 údaj nezverejňujeme (menej ako traja respondenti).

Vývoj priemernej očakávanej ceny je rozdiel priemernej očakávanej ceny a ceny zistenej v aktuálnom týždni. Vývoj ostatných cien je rozdiel medzi hodnotou v aktuálnom týždni a hodnotou zistenou pred týždňom, resp. rokom.

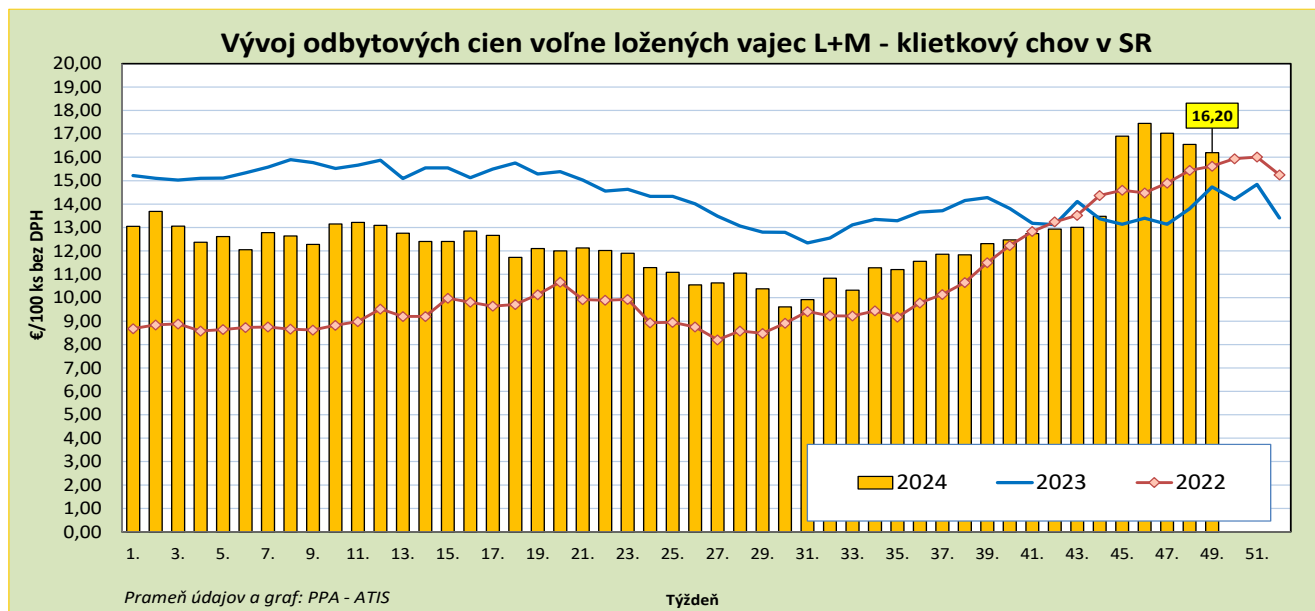
Odbytové ceny balených konzumných vajec – klieťkový chov

Ceny za 49. týždeň 2024 zisťované v dňoch 9. 12. 2024 – 11. 12. 2024

Ceny sa uvádzajú v €/100 ks bez DPH

Trend týždenného cenového vývoja	Názov produktu	Cena	Zso	Sso	Vso	Priemerná cena SR		Vývoj cien v %		
						49. týždeň 2024	48. týždeň 2024	Týždenný	Medziročný	
-	Vajcia L (od 63 g do 72 g) Balené po 6 ks	Min.	*1	18,00	-	17,70	*1	*1	13,5	
		Max.		23,80		23,80			19,0	
		Priem.		21,68		19,14			8,4	
		Očakáv.		21,95		19,24			x	
↓	Vajcia M (od 53 g do 62 g) Balené po 6 ks	Min.	*1	16,50	*1	15,88	14,48	9,7	22,2	
		Max.		21,50		22,00	22,00	-	22,2	
		Priem.		18,79		17,04	18,16	-6,2	14,0	
		Očakáv.		18,80		17,51	19,26	2,7	x	
↑	Vajcia L (od 63 g do 72 g) Balené po 10 ks	Min.	*1	17,30	*1	16,76	15,83	5,9	28,6	
		Max.		22,57		24,00	24,00	-	33,3	
		Priem.		18,39		17,97	16,89	6,4	13,2	
		Očakáv.		18,51		18,25	17,32	1,5	x	
↗	Vajcia M (od 53 g do 62 g) Balené po 10 ks	Min.		15,35	15,33	*1	15,33	13,83	10,8	26,4
		Max.		17,00	21,98		21,98	22,26	-1,3	36,0
		Priem.		16,17	18,05		17,48	17,47	0,1	24,6
		Očakáv.		16,70	18,30		17,96	18,12	2,6	x
↗	Vajcia L (od 63 g do 72 g) Balené po 30 ks	Min.	*1	17,40	*1	17,00	16,33	4,1	28,5	
		Max.		18,30		23,50	24,00	-2,1	30,6	
		Priem.		17,86		17,76	17,48	1,6	15,1	
		Očakáv.		18,02		17,93	17,37	0,9	x	
↘	Vajcia M (od 53 g do 62 g) Balené po 30 ks	Min.	*1	15,83	*1	15,00	14,00	7,1	25,0	
		Max.		18,04		20,50	20,50	-	36,7	
		Priem.		16,39		16,19	16,90	-4,2	25,0	
		Očakáv.		16,50		16,68	17,81	2,9	x	

Prameň: PPA – ATIS; oblasti trhu: Zso - západoslovenská oblasť (Bratislavský, Trnavský, Trenčiansky, Nitriansky kraj), Sso - stredoslovenská oblasť (Žilinský, Banskobystrický kraj), Vso - východoslovenská oblasť (Prešovský, Košický kraj), *1 údaj nezverejňujeme (menej ako traja respondenti). Vývoj priemernej očakávanej ceny je rozdiel priemernej očakávanej ceny a ceny zistenej v aktuálnom týždni. Vývoj ostatných cien je rozdiel medzi hodnotou v aktuálnom týždni a hodnotou zistenou pred týždňom, resp. rokom.



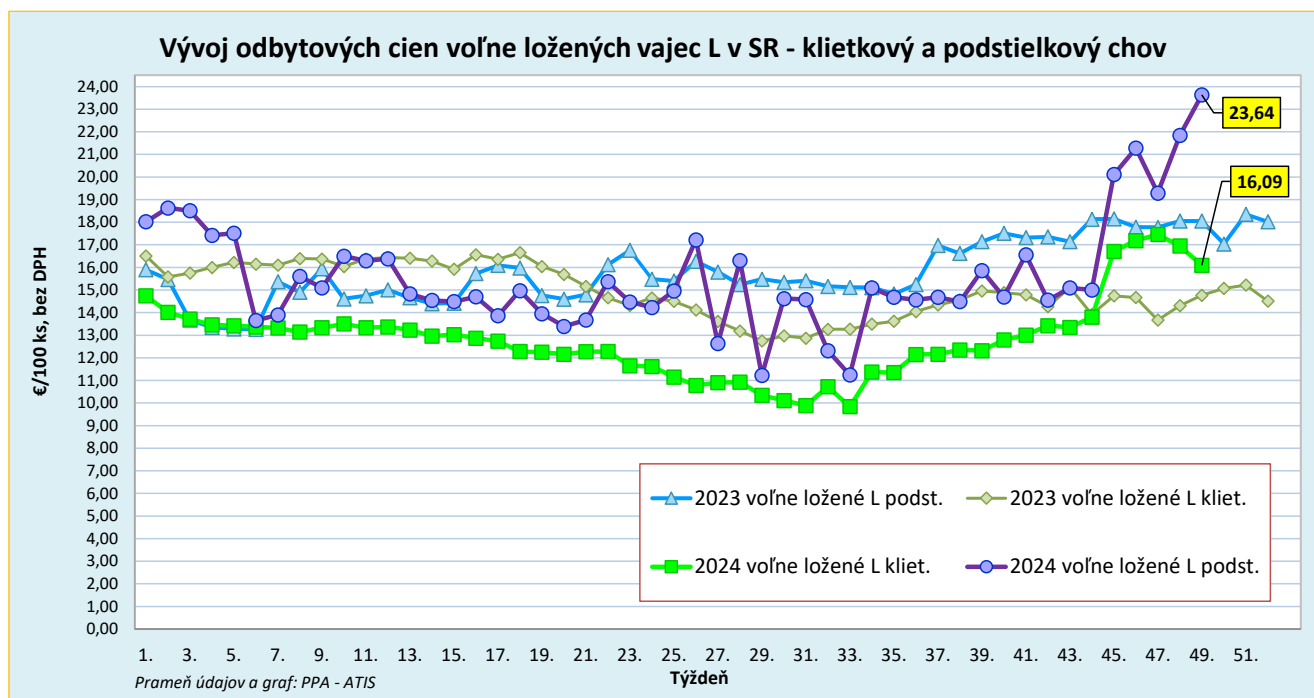
Odbytové ceny voľne ložených konzumných vajec – podstielkový chov

Ceny za 49. týždeň 2024 zisťované v dňoch 9. 12. 2024 – 11. 12. 2024

Ceny sa uvádzajú v €/100 ks bez DPH

Trend týždenného cenového vývoja	Názov produktu	Cena	Zso	Sso	Vso	Priemerná cena SR		Vývoj cien v %	
						49. týždeň 2024	48. týždeň 2024	Týždenný	Medziročný
-	Vajcia XL (73 g a viac) podstielkový chov	Min.	-	*1	-	*1	*1	*1	*1
		Max.							
		Priem.							
		Očakáv.							x
↑	Vajcia L (od 63 g do 72 g) podstielkový chov	Min.	-	11,00	*1	11,00	17,48	-37,1	-26,7
		Max.		23,50		24,00	24,00	-	30,5
		Priem.		19,73		23,64	21,84	8,2	30,9
		Očakáv.		20,14		23,67	21,85	0,1	x
-	Vajcia M (od 53 g do 62 g) podstielkový chov	Min.	-	*1	*1	*1	*1	*1	110,0
		Max.							7,7
		Priem.							19,1
		Očakáv.							x
-	Vajcia S (pod 53 g) podstielkový chov	Min.	-	*1	-	*1	-	-	-
		Max.							
		Priem.							
		Očakáv.							x
-	Vajcia netriedené podstielkový chov	Min.	-	-	-	-	-	-	*1
		Max.							
		Priem.							
		Očakáv.							x

Prameň: PPA – ATIS; Oblasť trhu: Zso - západoslovenská oblasť (Bratislavský, Trnavský, Trenčiansky, Nitriansky kraj), Sso - stredoslovenská oblasť (Žilinský, Banskobystrický kraj), Vso - východoslovenská oblasť (Prešovský, Košický kraj), *1 údaj nezverejňujeme (menej ako traja respondenti). Vývoj priemernej očakávanej ceny je rozdiel priemernej očakávanej ceny a ceny zistenej v aktuálnom týždni. Vývoj ostatných cien je rozdiel medzi hodnotou v aktuálnom týždni a hodnotou zistenou pred týždňom, resp. rokom.



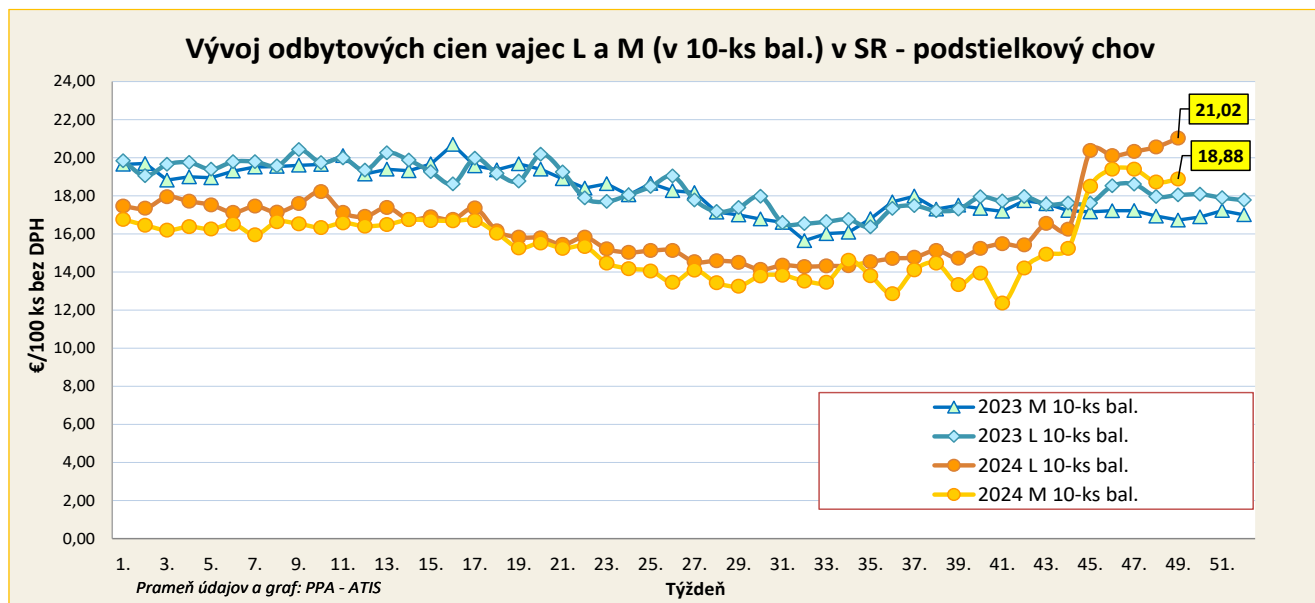
Odbytové ceny balených konzumných vajec – podstielkový chov

Ceny za 49. týždeň 2024 zisťované v dňoch 9. 12. 2024 – 11. 12. 2024

Ceny sa uvádzajú v €/100 ks bez DPH

Trend týždenného cenového vývoja	Názov produktu	Cena	Zso	Sso	Vso	Priemerná cena SR		Vývoj cien v %	
						49. týždeň 2024	48. týždeň 2024	Týždenný	Medziročný
-	Vajcia L (od 63 g do 72 g) Balené po 6 ks podstielkový chov	Min. Max. Priem. Očakáv.	-	-	*1	*1	*1	*1	*1
↓	Vajcia M (od 53 g do 62 g) Balené po 6 ks podstielkový chov	Min. Max. Priem. Očakáv.	-	*1	*1	*1	18,20 23,58 21,74 21,69	5,5 -2,5 -6,6 -	32,4 18,3 9,1 x
-	Vajcia XL (73 g a viac) Balené po 10 ks podstielkový chov	Min. Max. Priem. Očakáv.	-	*1	-	*1	*1	*1	*1
↗	Vajcia L (od 63 g do 72 g) Balené po 10 ks podstielkový chov	Min. Max. Priem. Očakáv.	*1	19,72 23,40 20,23 20,19	*1	19,72 25,00 21,02 21,01	19,17 25,00 20,56 20,53	2,9 - 2,2 -0,1	23,3 - 16,5 x
↗	Vajcia M (od 53 g do 62 g) Balené po 10 ks podstielkový chov	Min. Max. Priem. Očakáv.	*1	18,60 19,05 18,87 18,87	*1	18,60 22,00 18,88 18,88	17,76 22,20 18,72 18,70	4,7 -0,9 0,8 -	32,9 -8,3 12,9 x
-	Vajcia M (od 53 g do 62 g) Balené po 30 ks podstielkový chov	Min. Max. Priem. Očakáv.	-	*1	-	*1	*1	*1	*1

Prameň: PPA – ATIS; oblasti trhu: Zso - západoslovenská oblasť (Bratislavský, Trnavský, Trenčiansky, Nitriansky kraj), Sso - stredoslovenská oblasť (Žilinský, Banskobystrický kraj), Vso - východoslovenská oblasť (Prešovský, Košický kraj), *1 údaj nezverejňujeme (menej ako traja respondenti). Vývoj priemernej očakávanej ceny je rozdiel priemernej očakávanej ceny a ceny zistených v aktuálnom týždni. Vývoj ostatných cien je rozdiel medzi hodnotou v aktuálnom týždni a hodnotou zistenou pred týždňom, resp. rokom.



Odbytové ceny voľne ložených konzumných vajec – chov vo voľnom výbehu

Ceny za 49. týždeň 2024 zisťované v dňoch 9. 12. 2024 – 11. 12. 2024

Ceny sa uvádzajú v €/100 ks bez DPH

Trend týždenného cenového vývoja	Názov produktu	Cena	Zso	Sso	Vso	Priemerná cena SR		Vývoj cien v %	
						49. týždeň 2024	48. týždeň 2024	Týždenný	Medziročný
-	Vajcia L (od 63 g do 72 g) chov vo voľnom výbehu	Min. Max. Priem. Očakáv.	*1	-	-	*1	*1	*1	*1
↗	Vajcia M (od 53 g do 62 g) chov vo voľnom výbehu	Min. Max. Priem. Očakáv.	*1	-	-	*1	16,54 22,72 17,38 17,35	2,3 0,3 1,2 -2,2	*1 *1 x

Prameň: PPA – ATIS

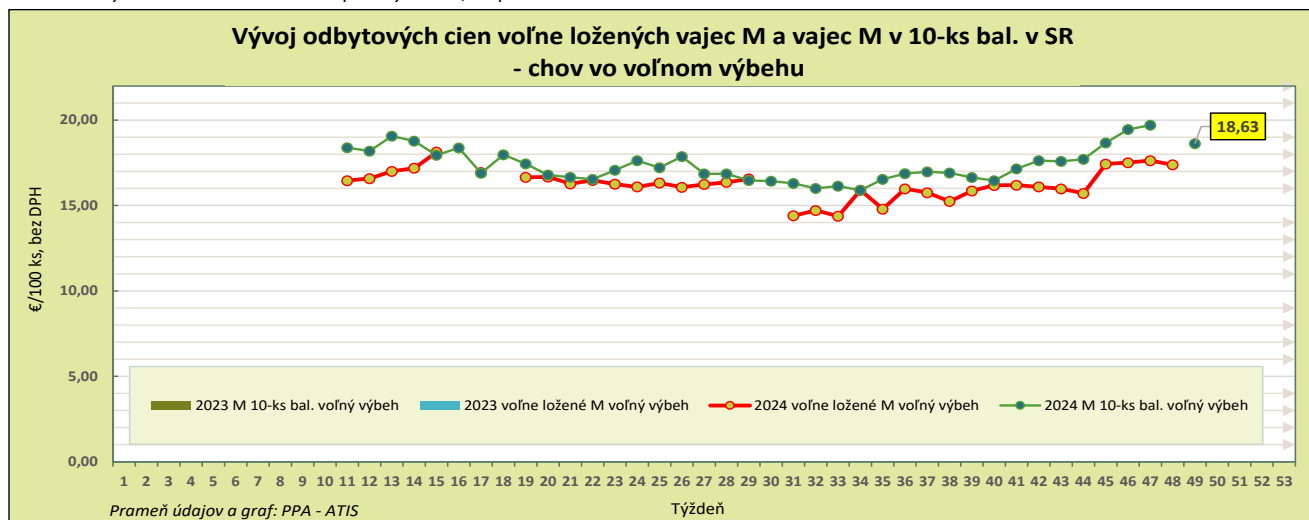
Odbytové ceny balených konzumných vajec – chov vo voľnom výbehu

Ceny za 49. týždeň 2024 zisťované v dňoch 9. 12. 2024 – 11. 12. 2024

Ceny sa uvádzajú v €/100 ks bez DPH

Trend týždenného cenového vývoja	Názov produktu	Cena	Zso	Sso	Vso	Priemerná cena SR		Vývoj cien v %	
						49. týždeň 2024	48. týždeň 2024	Týždenný	Medziročný
-	Vajcia M (od 53 g do 62 g) Balené po 6 ks chov vo voľnom výbehu	Min. Max. Priem. Očakáv.	-	*1	*1	*1	*1	*1	*1
-	Vajcia L (od 63 g do 72 g) Balené po 10 ks chov vo voľnom výbehu	Min. Max. Priem. Očakáv.	-	-	-	-	-	-	*1
-	Vajcia M (od 53 g do 62 g) Balené po 10 ks chov vo voľnom výbehu	Min. Max. Priem. Očakáv.	*1	*1	*1	17,25 28,00 18,63 18,66	*1	*1	*1

Prameň: PPA – ATIS; Oblasť trhu: Zso - západoslovenská oblasť (Bratislavský, Trnavský, Trenčiansky, Nitriansky kraj), Sso - stredoslovenská oblasť (Žilinský, Banskobystrický kraj), Vso - východoslovenská oblasť (Prešovský, Košický kraj), *1 údaj nezverejňujeme (menej ako traja respondenti). Vývoj priemernej očakávanej ceny je rozdiel priemernej očakávanej ceny a ceny zistených v aktuálnom týždni. Vývoj ostatných cien je rozdiel medzi hodnotou v aktuálnom týždni a hodnotou zistenou pred týždňom, resp. rokom.



Odbytové ceny hydinového mäsa a výrobkov od spracovateľov

Ceny za 49. týždeň 2024 zisťované v dňoch 9. 12. 2024 – 11. 12. 2024

Ceny sa uvádzajú v €/kg bez DPH

Trend týždenného cenového vývoja	Názov produktu	Priemerná cena SR		Vývoj cien v %		Očakáv.
		49. týždeň 2024	48. týždeň 2024	Týždenný	Medziročný	€/kg
↔	Kurča pitvané bez drobov chladené tr. A	2,29	2,41	-5,0	2,8	2,29
↓	Kurča pitvané bez drobov mrazené tr. A.	2,17	2,36	-8,0	-16,6	2,17
-	Sliepka pitvaná bez drobov mrazená tr. A.	*1	*1			*1
-	Kuracie prsia s kosťou chladené	*1	*1			*1
↗	Kuracie stehná chladené	2,53	2,52	0,7	0,6	2,53
↗	Kuracie stehná horné s kosťou a kožou chladené	2,48	2,44	1,4	-6,0	2,48
↗	Kuracie stehná spodné s kosťou chladené	2,53	2,49	1,6	-5,2	2,53
↑	Kuracie krídla chladené	2,17	1,91	14,1	5,4	2,17
↗	Kuracie rezne chladené	4,93	4,67	5,5	-2,8	4,93
-	Kuracia drobková zmes chlad.	*1	*1			*1
↔	Kuracie pečienky chladené	2,01	2,01	0,0	-4,8	2,01
↘	Kuracie žalúdky chladené	2,06	2,07	-0,8	*1	2,06
↗	Kuracie srdcia chladené	2,37	2,35	0,7	*1	2,37
-	Kuracie prsia s kosťou mrazené	-	-			*1
↗	Kuracie stehná mrazené	2,48	2,47	0,1	-8,5	2,48
↘	Kuracie stehná horné s kosťou a kožou mrazené	2,57	2,67	-3,6	-4,0	2,57
↑	Kuracie stehná spodné s kožou mrazené	2,75	2,58	6,7	1,4	2,75
↗	Kuracie krídla mrazené	2,13	2,05	4,3	2,9	2,13
↗	Kuracie rezne mrazené	5,16	5,11	1,0	13,1	5,16

Prameň: PPA – ATIS; *1 údaj nezverejňujeme (menej ako traja respondenti). Vývoj cien je rozdiel medzi hodnotou v aktuálnom týždni a hodnotou zistenou pred týždňom, resp. rokom.

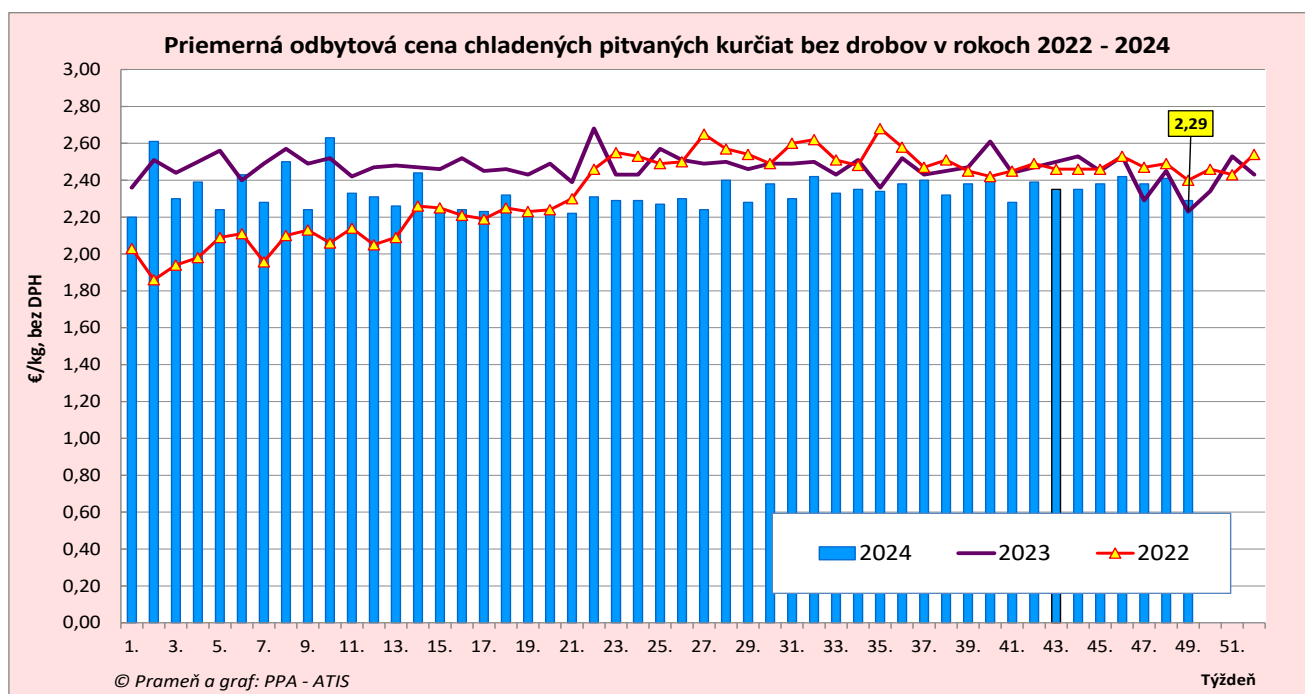
Odbytové ceny hydínového mäsa a výrobkov od spracovateľov

Ceny za 49. týždeň 2024 zisťované v dňoch 9. 12. 2024 – 11. 12. 2024

Ceny sa uvádzajú v €/kg bez DPH

Trend týždenného cenového vývoja	Názov produktu	Priemerná cena SR		Vývoj cien v %		Očakáv.
		49. týždeň 2024	48. týždeň 2024	Týždenný	Medziročný	€/kg
-	Kuracia drobková zmes mrazená	*1	*1			*1
↗	Kuracie pečenky mrazené	2,00	1,98	0,6	*1	2,00
↗	Kuracie žalúdky mrazené	1,64	1,61	1,9	*1	1,64
-	Kuracie srdcia mrazené	*1	*1			*1
-	Morčie prsia bez kosti a kože mraz.	*1	*1			*1
-	Hydinová tlačienka	*1	*1			*1
↔	Kuracia šunka	4,80	4,80	0,0	13,7	4,88
-	Morčacia šunka	*1	*1			*1
↗	Hydinové párky	2,14	2,12	0,9	-3,4	2,14
-	Bratislavská hydínová saláma	*1	*1			*1

Prameň: PPA – ATIS; *1 údaj nezverejňujeme (menej ako trija respondenti). Vývoj cien je rozdiel medzi hodnotou v aktuálnom týždni a hodnotou zistenou pred týždňom, resp. rokom.



Vydavateľ a spracovateľ cenových informácií:

Pôdohospodárska platobná agentúra
Odbor agrárnych informácií - ATIS
Hraničná 12
815 26 Bratislava
www.apa.sk

Číslo 49/2024; Ročník 9.; 13. 12. 2024

Komoditní manažéri:

Mgr. Adriana Veverková
Mobil: 0918/612 933
e-mail: adriana.veverkova@apa.sk

Mgr. Simona Cigánková
Mobil: 0918/609 375
e-mail: simona.cigankova@apa.sk

e-mail: atis@apa.sk

© Rozmnožovanie a využívanie informácií je možné len po písomnej dohode s Pôdohospodárskou platobnou agentúrou (PPA). Všetky cenové informácie sú spracované s najväčšou starostlivosťou. Informácie, obsiahnuté v tomto materiáli sa zakladajú na informačných zdrojoch, o ktorých sme presvedčení, že sú hodnoverné. Za úplnosť a správnosť uvádzaných informácií sa PPA - ATIS nezaručuje, ako aj nezodpovedá za škody vzniknuté na základe ich využívania.