



Správa o trhu s jatočnými zvieratami a mäsom

Október 2024

40. – 44. týždeň 2024

Číslo 10/2024

Ročník 29.

9. 12. 2024



Agrárne trhové informácie Slovenska

V tomto čísle

3.	Aktuálny vývoj nákupných cien jatočných zvierat
	Aktuálny vývoj odbytových cien mäsa a mäsových výrobkov
4.	Prehľad mesačných nákupných cien jatočných zvierat
5.	Prehľad mesačných cien od spracovateľov mäsa a mäsových výrobkov v SR
6.	Porovnanie spotrebiteľských cien mäsa a vybraných mäsových výrobkov v SR
7.	Nákupné ceny jatočných zvierat od producentov v ČR
8.	Priemerné odbytové ceny vybraných druhov mäsa a mäsových výrobkov v ČR
9.	Prehľad nákupných cien jatočných zvierat v EÚ
10.	Prehľad nákupných cien jatočných zvierat v EÚ
11.	Grafy nákupných cien
12.	Grafy odbytových cien

Aktuálny vývoj nákupných cien jatočných zvierat

Jatočný hovädzí dobytok:

Býky:

V priebehu októbra 2024 sa v porovnaní so septembrom 2024 na trhu s hovädzím dobytkom nakúpilo o 68,1 % viac jatočných zvierat.

V októbri (40. - 44. týždeň) sa nákupné ceny jatočných býkov A+B nachádzali v rozpätí od 1,70 do 5,83 €/kg j. hm. V októbri tohto roka v porovnaní so septembrom sa priemerná cena jatočných býkov A spolu zvýšila o 1,5 % na 4,77 €/kg j. hm. (2,62 €/kg živej hm.). Priemerná cena jatočných býkov B spolu posilnila o 4,1 % na úroveň 4,79 €/kg j. hm. (2,63 €/kg živej hm.).

Kravy:

V októbri (40. - 44. týždeň) sa nákupné ceny kráv spolu pohybovali v rozpätí od 0,60 do 3,98 €/kg j. hm. Vývoj priemerných nákupných cien sa v októbri tohto roka v porovnaní so septembrom pohyboval v rozpätí od -1,4 % (trieda R2) do +33,9 % (trieda O4). Priemerná nákupná cena za kravy spolu sa v októbri oproti septembru zvýšila o 3,9 % na 2,69 €/kg j. hm. (1,48 €/kg ž. hm.).

Jalovice:

V októbri (40. - 44. týždeň) sa nákupné ceny jalovic spolu nachádzali v rozpätí od 1,16 do 4,80 €/kg jat. hm. V októbri oproti septembru priemerná nákupná cena jalovic spolu stúpila o 3,7 % na úroveň 3,08 €/kg j. hm. (1,69 €/kg ž. hm.).

Jatočné ošípané:

Počas októbra 2024 sa na trhu s ošípanými nakúpilo o 67,3 % viac jatočných ošípaných ako v septembri 2024. Nákupné ceny jatočných ošípaných spolu sa za október 2024 (40. - 44. týždeň) pohybovali v intervale od 1,43 do 3,00 €/kg j. hm. Vývoj priemerných nákupných cien sa v októbri tohto roka v porovnaní so septembrom pohyboval v rozpätí od -36,8 % (trieda P) do +3,4 % (trieda U). Priemerná nákupná cena za všetky jatočné ošípané spolu sa ustálila na úrovni 2,07 €/kg j. hm. (1,14 €/kg ž. hm.).

© PPA – ATIS

Aktuálny vývoj odbytových cien mäsa a mäsových výrobkov

Mäso z býkov a jalovic:

Priemerné odbytové ceny mäsa z býkov a jalovic sa v októbri tohto roka v porovnaní so septembrom tohto roka pohybovali v intervale od -6,2 % (plece s kosťou) do +6,4 % (nízka roštenka).

Mäso z kráv:

Priemerné odbytové ceny mäsa z kráv sa v októbri 2024 v porovnaní so septembrom 2024 zvýšili od 0,2 % (predné mäso bez kosti) do 15,5 % (sviečková). Zníženie priemerných cien bolo pri prednom mäse s kosťou (-0,9 %) a pri nízkej roštenke bez kosti (-2,6 %).

Bravčové mäso:

Pri priemerných odbytových cenách bravčového mäsa v októbri 2024 v porovnaní so septembrom 2024 bol zaznamenaný nárast od 0,9 % (stehno bez kosti) do 7,6 % (stehno s kosťou a kolenom). Cena oslabila len pri polovici s hlavou (-0,4 %) a pri pleci bez kosti (-3,3 %).

Mäsové výrobky:

Priemerné odbytové ceny mäsových výrobkov sa v medzimesačnom porovnaní pohybovali oboma smermi. Pokles cien bol od 13,4 % (Čingovská saláma) do 0,7 % (Bravčová masť kartón). Zvýšenie cien bolo od 0,5 % (Spišské párky) do 15,2 % (Surová výseková slanina chrbtová bez kože).

Údené mäso:

Priemerné odbytové ceny údeného mäsa sa medzimesačne pohybovali v rozpätí od -2,2 % (lahôdka z karé) do +7,3 % (rolka z pleca).

© PPA – ATIS

Prehľad mesačných nákupných cien jatočných zvierat

Ceny sú vypočítané z údajov za obdobie 40. – 44. týždeň 2024 (október 2024)

Ceny sa uvádzajú v €/kg bez DPH

Názov produktu		Počet	Hmotnosť spolu	Priemerná hmotnosť	Cena v €/kg j. hm.		Vývoj v %		Prepočet na živú hmotnosť
		ks	kg	kg	10. 2024	9. 2024	mesačný	medziročný	
Býky A	R2	147	56 939	387,3	5,06	4,92	2,8	10,4	2,78
	R3	76	29 259	385,0	4,68	4,64	0,9	6,0	2,57
	O2	240	71 520	298,0	4,49	4,54	-1,1	6,4	2,47
	O3	26	10 646	409,5	4,78	4,74	0,8	1,5	2,63
	P1-5	38	9 637	253,6	4,21	4,00	5,3	0,6	2,31
	Spolu	668	233 243	349,2	4,77	4,70	1,5	8,9	2,62
Býky B	R3	41	15 923	388,4	4,62	4,82	-4,1	-2,0	2,54
	Spolu	155	57 444	370,6	4,79	4,60	4,1	6,0	2,63
Krávy D	R2	69	24 112	349,4	2,77	2,81	-1,4	2,3	1,52
	R3	68	24 827	365,1	3,64	3,55	2,5	11,0	2,00
	R4	-	-	-	-	3,42			0,00
	O2	179	49 532	276,7	2,43	2,38	2,1	-3,3	1,33
	O3	168	49 920	297,1	3,34	3,23	3,4	13,8	1,84
	O4	4	1 124	281,0	2,41	1,80	33,9	-12,3	1,32
	P1	46	9 929	215,8	2,02	1,96	3,1	5,7	1,11
	P2	253	58 032	229,4	1,82	1,82	0,0	-6,5	1,00
	P3	5	1 157	-	1,75	-		-42,9	-
	Spolu	856	241 093	281,7	2,69	2,59	3,9	5,6	1,48
Jalovice E	R2	4	1 234	308,5	3,34	3,49	-4,3	-13,9	1,83
	R3	6	2 105	350,8	4,10	4,05	1,2	111,3	2,25
	R4	1	181	-	4,10	4,11	-0,2		-
	O2	35	9 519	272,0	2,80	2,85	-1,8	-1,3	1,54
	O3	25	7 489	299,6	4,01	3,78	6,1	13,7	2,21
	O4	1	320	-	4,50	1,30	246,2		-
	P1-5	45	7 498	166,6	2,13	2,20	-3,2	20,6	1,17
	Spolu	134	32 758	244,5	3,08	2,97	3,7	20,7	1,69
Tefatá V	Spolu	95	10 736	113,0	5,50	5,36	2,6	31,8	3,02
Mladý HD	Spolu	13	2 477	190,5	4,09	1,67	144,9	34,3	2,25
Ošípané	S	32	2 877 952	89,2	2,07	2,09	-1,0	-10,7	1,14
	E	3988	351 757	88,2	2,25	2,25	0,0	-4,5	1,24
	U	516	50 702	98,3	2,14	2,07	3,4	-9,0	1,17
	R	53	5 142	97,0	2,16	2,10	2,9	-8,0	1,19
	O	-	-	-	-	-			-
	P	4	288	72,0	1,08	1,71	-36,8	-58,3	0,60
	Ľ	444,00	20 234	45,6	1,80	2,36	-23,7	4,0	0,99
	Ť	92	13 281	144,4	1,95	1,98	-1,5	-6,2	1,07
	Z	894,00	161 967	181,2	1,64	1,61	1,9	-14,2	0,90
	Spolu	38268	3 483 325	91,0	2,07	2,07	0,0	-9,6	1,14
Jahňatá	Spolu	1	6	-	9,00	-	260,0	-	
Ovce	Spolu	89	2 153	24,2	2,32	2,01	15,4	-31,6	1,28

Prameň: PPA – ATIS, Poznámka: Mesačné ceny sú počítané váženým priemerom z týždenných cien

Prehľad mesačných cien od spracovateľov mäsa a mäsových výrobkov v SR

Ceny sú vypočítané z údajov za obdobie 40. – 44. týždeň 2024 (október 2024)

Ceny sa uvádzajú v €/kg bez DPH

Názov produktu		Cena v €/kg		Vývoj v %	
		10. 2024	9. 2024	mesačný	medziročný
mäso z býkov a jalovíc	Hovädzia štvrť predná	4,97	5,03	-1,2	7,5
	Hovädzia štvrť zadná	5,33	5,42	-1,7	5,3
	Hovädzie predné s kosťou	5,71	5,71	0,0	3,0
	Hovädzie plece s kosťou	7,52	8,02	-6,2	-3,9
	Hovädzie predné bez kosti (nožina)	8,42	7,98	5,5	3,6
	Hovädzie zadné zo stehna bez kosti (výseková úprava)	9,44	9,23	2,3	1,6
	Hovädzia sviečková (kuchynská úprava)	27,65	26,14	5,8	11,6
	Hovädzia nízka roštenka bez kosti (výseková úprava)	12,49	11,74	6,4	15,2
mäso z kráv	Hovädzia štvrť predná	3,08	2,92	5,5	14,7
	Hovädzia štvrť zadná	3,40	3,29	3,3	8,3
	Hovädzie predné s kosťou	4,66	4,70	-0,9	-6,7
	Hovädzie plece s kosťou	-	-	-	-
	Hovädzie predné bez kosti (nožina)	6,01	6,00	0,2	-28,1
	Hovädzie zadné zo stehna bez kosti (výseková úprava)	8,39	8,25	1,7	-8,8
	Hovädzia sviečková (kuchynská úprava)	21,08	18,25	15,5	16,1
	Hovädzia nízka roštenka bez kosti (výseková úprava)	10,08	10,35	-2,6	7,9
mäso z ošípaných	Bravčová polovica s hlavou	2,47	2,48	-0,4	-9,7
	Bravčová polovica bez hlavy	2,70	2,70	0,0	0,7
	Bravčové stehno s kosťou a kolenom	3,67	3,41	7,6	2,0
	Bravčové karé s kosťou	4,36	4,31	1,2	8,5
	Bravčová krkovička s kosťou	4,65	4,53	2,6	6,3
	Bravčový bôčik s kosťou	4,13	4,08	1,2	-2,7
	Br. stehno bez kosti (úprava na rezne)	4,64	4,60	0,9	-0,7
	Bravčové plece bez kosti	4,16	4,30	-3,3	-4,7
mäsové výrobky	Špekačky	4,35	4,30	1,2	0,3
	Párky obyčajné	2,85	2,97	-4,0	-8,1
	Viedenské párky	4,72	4,35	8,5	19,3
	Bratislavské párky	3,97	4,19	-5,3	-3,0
	Spišské párky	5,80	5,77	0,5	0,4
	Slovenská saláma	2,64	2,66	-0,8	-1,8
	Šunková saláma	4,65	4,85	-4,1	4,7
	Inovecká trvanlivá saláma	5,23	5,06	3,4	3,5
	Čingovská saláma	4,96	5,73	-13,4	-4,7
	Saláma Nitran	7,20	7,02	2,6	4,9
	Oravská údená slanina	5,86	5,74	2,1	0,8
	Dusená šunka strojová	5,28	5,28	0,0	-10,8
	Surová výseková slanina chrbtová bez kože	1,97	1,71	15,2	-21,7
	Bravčová masť (kartón)	2,82	2,84	-0,7	-14,0
	Bravčová masť v 500 g balení (cena za kg)	3,68	3,58	2,8	4,7
	údené mäso	Údená lahôdka z karé	5,73	5,86	-2,2
Údené stehno bez kosti		5,31	5,36	-0,9	-1,6
Údené karé s kosťou		4,81	4,63	3,9	3,8
Údená krkovička s kosťou		4,62	4,60	0,4	0,4
Údená rolka z pleca		5,73	5,34	7,3	17,0
Údený bok		7,17	7,19	-0,3	-1,1
Údená krkovička bez kosti		5,26	5,02	4,8	4,9

Prameň: PPA – ATIS, ;Poznámka: Mesačné ceny - vážený priemer z týždenných cien; *1 údaj nezverejňujeme (menej ako trija respondenti).

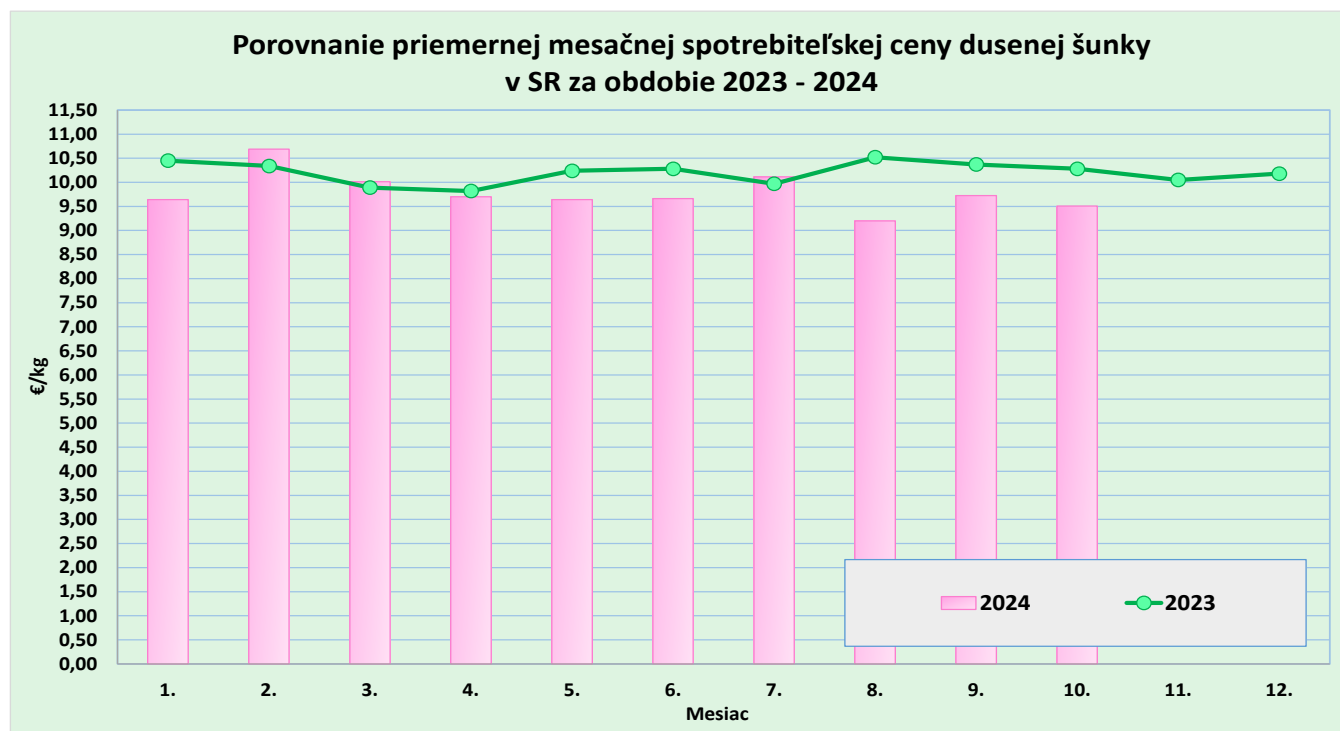
Porovnanie spotrebiteľských cien mäsa a vybraných mäsových výrobkov v SR

Ceny v €/kg s DPH

Názov produktu	2023												Priemer za rok 2023
	1.	2.	3.	4.	5.	6.	7.	8.	9.	10.	11.	12.	
Hov. mäso predné s. k.	8,25	8,02	8,35	8,19	8,06	7,90	7,68	8,06	8,77	8,58	8,29	8,37	8,21
Hov. mäso predné b. k.	9,16	9,51	8,95	8,87	9,35	9,41	9,95	9,10	9,26	8,74	8,98	8,82	9,18
Hov. mäso zadné b. k.	11,85	12,00	11,71	11,83	11,39	11,68	10,37	11,57	11,04	10,75	10,69	11,04	11,33
Bravčové karé b. k.	4,56	4,75	5,36	5,25	5,17	4,98	5,89	5,42	5,57	5,04	5,37	5,67	5,25
Bravč. krkovička b. k.	5,00	4,66	5,40	5,23	5,69	5,25	5,49	6,19	5,78	5,84	5,40	5,50	5,45
Bravčové stehno b. k.	3,95	4,33	4,45	4,79	4,62	4,47	4,56	4,95	5,25	4,95	4,46	4,76	4,63
Bravčové pliecko b. k.	4,12	4,11	5,13	4,44	4,26	4,97	4,45	4,34	4,31	4,13	4,23	4,37	4,41
Párky (všetky druhy)	6,92	6,72	6,49	6,68	6,82	6,70	7,07	6,70	6,72	6,53	6,46	6,59	6,70
Šunková saláma	7,08	7,52	7,47	7,22	7,93	7,16	7,78	8,45	7,41	8,53	8,09	7,88	7,71
Malokarpatská saláma	10,97	9,93	11,62	11,85	11,81	10,87	12,16	12,51	11,20	11,66	11,86	12,02	11,54
Dusená šunka	10,45	10,34	9,89	9,82	10,24	10,28	9,97	10,52	10,37	10,28	10,05	10,18	10,20

Názov produktu	2024												Vývoj v % 10. 2024/2023
	1.	2.	3.	4.	5.	6.	7.	8.	9.	10.	11.	12.	
Hov. mäso predné s. k.	8,15	7,70	8,06	7,03	7,52	7,77	7,57	8,14	7,99	8,11			-5,5
Hov. mäso predné b. k.	9,19	9,19	8,88	8,68	9,29	9,29	9,24	8,90	9,16	9,39			7,4
Hov. mäso zadné b. k.	11,17	10,95	11,75	11,38	11,06	9,87	10,46	9,78	10,00	10,14			-5,7
Bravčové karé b. k.	5,12	4,89	5,32	6,09	5,30	5,40	5,18	4,95	5,02	4,84			-4,0
Bravč. krkovička b. k.	5,07	5,29	5,16	5,37	5,52	5,73	5,54	5,94	5,45	5,41			-7,4
Bravčové stehno b. k.	4,65	4,47	5,01	4,56	4,69	4,39	4,47	4,78	4,23	4,39			-11,3
Bravčové pliecko b. k.	4,44	4,25	4,17	4,08	4,29	4,14	4,25	4,17	4,23	3,82			-7,5
Párky (všetky druhy)	6,49	6,72	6,52	6,77	6,75	6,89	7,18	7,12	6,55	6,64			1,7
Šunková saláma	7,58	7,97	7,70	7,98	8,71	6,73	8,52	8,91	8,29	8,44			-1,1
Malokarpatská saláma	10,94	10,93	9,21	12,02	11,93	11,94	11,14	11,32	9,20	9,77			-16,2
Dusená šunka	9,64	10,69	10,01	9,70	9,64	9,66	10,11	9,20	9,72	9,51			-7,5

Prameň: ŠÚ SR (údaje aktualizované novou metódikou ŠÚ SR v októbri 2024)



Graf: © PPA – ATIS

Nákupné ceny jatočných zvierat od producentov v ČR

Kč/kg j. hm. bez DPH

Druh	Trieda	46. týždeň 2024			45. týždeň 2024			Rozdiel ceny
		Cena	Priem. hm.*	Podiel**	Cena	Priem. hm.*	Podiel**	
Býky A	E	*1	515	0,4	125,34	453	4,0	-0,15
	U	122,51	424	32,1	122,05	432	27,3	0,05
	R	119,79	358	42,6	118,92	376	49,2	0,45
	O	113,01	315	20,3	109,17	302	18,8	-0,44
	P	103,19	306	4,6	75,73	210	0,7	-10,14
	Spolu	119,03	369	100,0	118,58	379	100,0	2,10
Kravy D	E	*1	550	0,1	-	-	0,0	
	U	105,33	397	5,0	107,94	428	2,7	-2,25
	R	101,53	358	19,3	100,38	377	19,1	3,09
	O	91,92	296	54,4	91,80	300	54,2	-1,55
	P	71,34	242	21,2	69,46	240	23,9	-2,49
	Spolu	91,53	302	100,0	90,24	304	100,0	-0,33
Jalovice E	E	-	-	0,0	-	-	0,0	
	U	106,16	395	4,5	105,29	382	3,9	-4,08
	R	106,28	315	35,3	104,14	309	31,0	-0,32
	O	93,91	250	56,3	90,65	246	58,2	-1,68
	P	70,89	143	4,0	75,24	160	6,9	3,36
	Spolu	99,20	275	100,0	95,71	265	100,0	-0,93
Ošípané	S	49,60	92	53,5	49,55	92	56,1	-0,19
	E	48,65	95	42,3	48,50	95	43,2	-0,12
	U	45,34	98	4,0	45,01	98	4,5	-0,44
	R	45,72	97	0,2	41,97	99	0,2	-6,00
	O	41,06	100	0,1	23,22	97	0,0	-3,32
	P	30,08	104	0,0	*1	82	0,0	-7,28
	S - P	49,00	93	100,0	52,42	91	100,0	-0,25
	Spolu	48,80	94	100,0	52,27	91	100,0	-0,21

Prameň: TIS^{ČR} SZIF

Kurz ECB k 15. 10. 2024 bol 1 EUR = 25,286 a k 8. 11. 2024 bol 1 EUR = 25,208 CZK

Poznámky: * - priemerná hmotnosť v kg jatočnej hmotnosti, ** - podiel jednotlivých tried na celkovom nákupe jatočných zvierat v %.

*1 údaj nezverejňujeme (menej ako traja respondenti)

Vývoj nákupných cien jatočných zvierat v ČR

V 46. týždni 2024 sa oproti 45. týždňu tohto roka priemerná nákupná cena mladých jatočných býkov v ČR zvýšila o 0,4 % a dosiahla úroveň 119,03 Kč/kg j. hm. (4,71 €/kg jat. hm.). Nákupná cena kráv spolu sa v 46. týždni zvýšila o 1,4 % na úroveň 91,53 Kč/kg j. hm. (3,62 €/kg j. hm.). Cena jalovic taktiež stúpla, o 3,6 % a dosiahla úroveň 99,20 Kč/kg j. hm. (3,92 €/kg j. hm.).

V 46. týždni 2024 bolo do tried S, E, U zaradených 99,7 % jatočných ošípaných v ČR. Priemerná nákupná cena jatočných ošípaných za triedy S až P spolu sa znížila o 6,5 % na 49,00 Kč/kg j. hm. (1,94 €/kg j. hm.). Cena za všetky ošípané spolu klesla o 6,6 % na 48,80 Kč/kg j. hm. (1,93 €/kg j. hm.).

PPA - ATIS/TIS^{ČR} SZIF

Priemerné odbytové ceny vybraných druhov mäsa a výrobkov v ČR

Kč/kg bez DPH

Názov produktu	27.10.2023	13.10.2024	27.10.2024	27. 10. 2024/13. 10. 2024	27. 10. 2024/2023
				vývoj v %	
Hovädzia štvrť predná	123,50	136,74	131,30	-4,0	6,3
Hovädzia štvrť zadná	127,00	142,57	135,43	-5,0	6,6
Hovädzie predné bez kosti	162,13	188,14	182,53	-3,0	12,6
Hovädzie zadné bez kosti	192,27	216,92	210,80	-2,8	9,6
Hovädzie predné s kosťou	109,07	118,59	118,12	-0,4	8,3
Hovädzia sviečková	505,97	563,92	492,36	-12,7	-2,7
Hovädzia nízka roštenka	226,36	273,58	276,65	1,1	22,2
Bravčový predok	70,12	76,67	74,74	-2,5	6,6
Bravčové stehno s kosťou	68,35	71,38	69,25	-3,0	1,3
Bravčové karé	93,81	102,40	102,64	0,2	9,4
Bravčová krkovička	81,69	104,13	95,25	-8,5	16,6
Bravčový bôčik	78,04	82,33	85,19	3,5	9,2
Bravčové stehno bez kosti	97,32	96,27	95,09	-1,2	-2,3
Bravčové plece bez kosti	90,70	95,61	96,11	0,5	6,0
Bravčová polovica s hl. a sadlom	63,38	62,19	61,69	-0,8	-2,7
Bravčová polovica s hl. bez sadla	53,15	68,19	66,55	-2,4	25,2
Bravčová polovica bez hlavy	69,79	72,05	71,44	-0,8	2,4
Špekáčky	99,63	113,03	99,35	-12,1	-0,3
Jemné párky	124,48	119,76	132,83	10,9	6,7
Párky obyčajné	92,71	94,35	95,47	1,2	3,0
Slovenská saláma	50,17	62,59	52,87	-15,5	5,4
Gothajská saláma	72,02	84,21	81,73	-2,9	13,5
Šunková saláma	98,73	109,57	108,90	-0,6	10,3
Turistická trvanlivá saláma	119,27	122,75	119,68	-2,5	0,3
Vysočina	103,37	122,74	117,73	-4,1	13,9
Selská saláma	104,31	121,81	119,12	-2,2	14,2
Poličan	124,59	134,79	134,80	0,0	8,2
Debrecínska pečeň	113,50	119,92	117,57	-2,0	3,6
Anglická slanina	124,61	134,27	127,65	-4,9	2,4
Lahôdková pečeňovka	80,88	80,36	80,44	0,1	-0,5
Údená rolka z pleca	103,33	111,84	117,57	5,1	13,8
Dusená šunka	116,84	132,55	131,33	-0,9	12,4

Prameň: TIS^{ČR} SZIF

Kurz ECB k 13. 10. 2024 bol 1 EUR = 25,293 CZK a k 27. 10. 2024 bol 1 EUR = 25,25 CZK

Prehľad nákupných cien jatočných zvierat v EÚ

EUR/100 kg jat. hm. vychl.

Týždeň:	Býky A (do 2 rokov) R3			Vývoj (%)	Býky B (nad 2 roky) R3			Vývoj (%)
	46. 2023	45. 2024	46. 2024	2024/2023	46. 2023	45. 2024	46. 2024	2024/2023
Belgicko	404,0	416,5	419,0	3,7	-	-	-	-
Bulharsko	516,4	442,7	442,7	-14,3	516,4	-	-	-
Česko	453,2	493,9	c	-	439,0	489,9	c	-
Dánsko	430,0	444,8	451,4	5,0	306,5	326,1	327,5	6,9
Nemecko	483,6	564,4	567,5	17,4	418,9	468,3	481,8	15,0
Estónsko	c	c	c	-	c	c	c	-
Írsko	458,6	516,3	523,3	14,1	367,3	420,7	432,2	17,7
Grécko	433,6	427,7	474,3	-	-	-	-	-
Španielsko	505,9	565,0	580,0	14,7	-	-	-	-
Francúzsko	518,0	547,0	552,0	6,6	-	-	-	-
Chorvátsko	516,5	514,9	528,7	2,4	546,3	505,7	514,0	-5,9
Taliano	512,2	540,9	496,9	-3,0	428,6	470,0	499,4	16,5
Cyprus	-	-	-	-	-	-	-	-
Lotyšsko	302,6	438,4	438,4	44,9	388,2	473,2	473,2	21,9
Litva	374,0	437,4	435,5	-	360,1	425,3	436,6	21,3
Luxembursko	481,4	c	c	-	c	c	c	-
Maďarsko	-	-	-	-	-	-	-	-
Malta	-	-	-	-	-	-	-	-
Holandsko	328,0	598,0	598,0	82,3	-	-	-	-
Rakúsko	494,4	540,1	543,5	9,9	458,0	479,0	484,0	-
Poľsko	475,0	513,4	521,9	9,9	470,5	507,6	516,1	9,7
Portugalsko	487,6	535,4	549,9	12,8	391,2	486,5	400,0	2,3
Rumunsko	424,6	447,4	489,5	15,3	424,6	443,5	425,0	0,1
Slovinsko	485,8	517,1	531,6	9,4	488,8	523,7	501,9	2,7
Slovensko	434,5	500,0	468,8	-	c	421,3	488,9	-
Fínsko	505,2	479,0	483,8	-4,2	487,6	453,3	447,9	-8,1
Švédsko	509,0	536,0	529,6	4,1	471,9	470,8	469,2	-0,6
EÚ**	492,3	543,6	549,0	11,5	457,5	493,9	499,2	9,1
Týždeň:	Kravy O3			Vývoj (%)	Jalovice R3			Vývoj (%)
	46. 2023	45. 2024	46. 2024	2024/2023	46. 2023	45. 2024	46. 2024	2024/2023
Belgicko	373,9	434,4	436,3	16,7	468,5	488,9	489,4	4,5
Bulharsko	430,2	314,2	347,7	-19,2	-	-	-	-
Česko	322,5	367,8	381,4	18,3	364,1	408,0	429,3	17,9
Dánsko	383,0	407,7	404,5	5,6	437,1	470,1	472,5	8,1
Nemecko	352,9	447,7	447,9	26,9	448,5	522,6	523,1	16,7
Estónsko	356,9	c	381,6	-	c	c	c	-
Írsko	377,1	454,4	457,6	21,4	470,2	527,1	531,8	13,1
Grécko	223,9	251,5	277,5	-	-	482,4	214,7	-
Španielsko	369,5	417,4	406,1	9,9	510,8	573,6	595,0	16,5
Francúzsko	448,0	452,0	455,0	1,6	546,0	556,0	559,0	2,4
Chorvátsko	393,4	352,0	352,0	-10,5	501,9	537,6	535,1	6,6
Taliano	329,0	413,6	422,0	28,3	560,5	600,4	594,9	6,1
Cyprus	-	-	-	-	-	-	-	-
Lotyšsko	289,4	391,8	377,7	30,5	288,2	402,1	391,2	35,7
Litva	318,5	385,4	387,2	21,6	350,2	398,1	409,1	16,8
Luxembursko	420,2	c	c	-	544,7	c	c	-
Maďarsko	204,2	341,9	339,0	66,0	189,0	330,3	331,3	75,3
Malta	-	-	-	-	-	-	-	-
Holandsko	385,0	460,0	460,0	19,5	226,0	569,0	569,0	151,8
Rakúsko	323,4	410,1	407,7	26,1	473,9	507,1	510,0	7,6
Poľsko	396,6	436,9	436,7	10,1	501,4	515,0	531,3	6,0
Portugalsko	313,0	337,7	340,3	8,7	501,2	552,8	554,7	10,7
Rumunsko	361,7	387,4	389,0	7,6	475,2	444,1	395,0	-16,9
Slovinsko	277,5	324,4	375,9	35,5	463,2	506,1	489,4	5,6
Slovensko	311,8	357,6	371,6	19,2	c	c	c	-
Fínsko	339,3	308,2	310,8	-8,4	492,2	477,2	484,0	-1,7
Švédsko	450,3	479,1	472,9	5,0	497,0	529,3	518,6	4,4
EÚ**	383,4	437,5	438,2	14,3	500,3	542,0	547,4	9,4

Prameň: Európska komisia, **vážený priemer, c – menej ako 3 údaje,

Od 1. 1. 2024 sa k cenám jatočných ošípaných za SR pripočítavajú paušálne náklady na dopravu vo výške 2,32 €/100 kg j. hm. a k cenám jahniat 26,39 €/100 kg j. hm.

Prehľad nákupných cien jatočných zvierat v EÚ

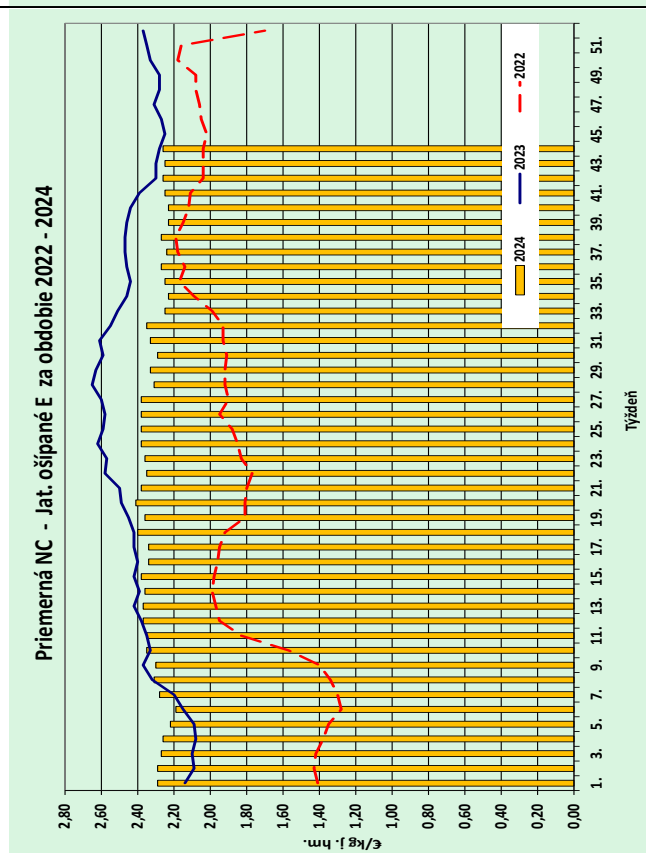
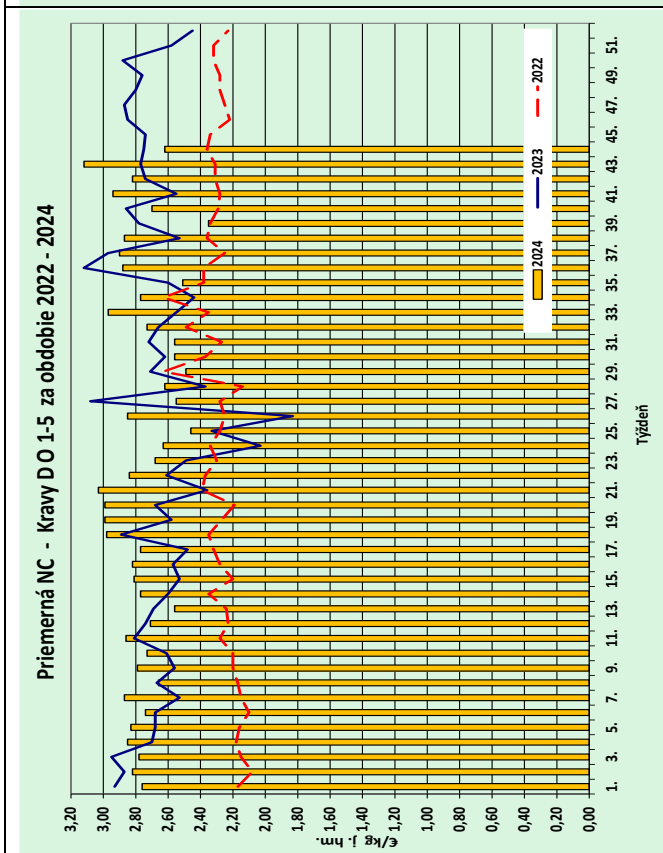
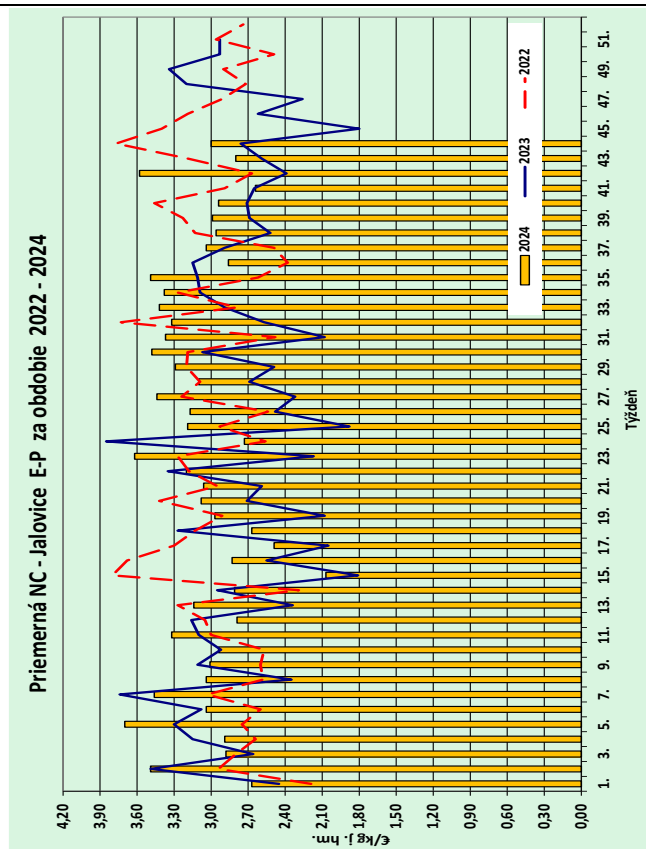
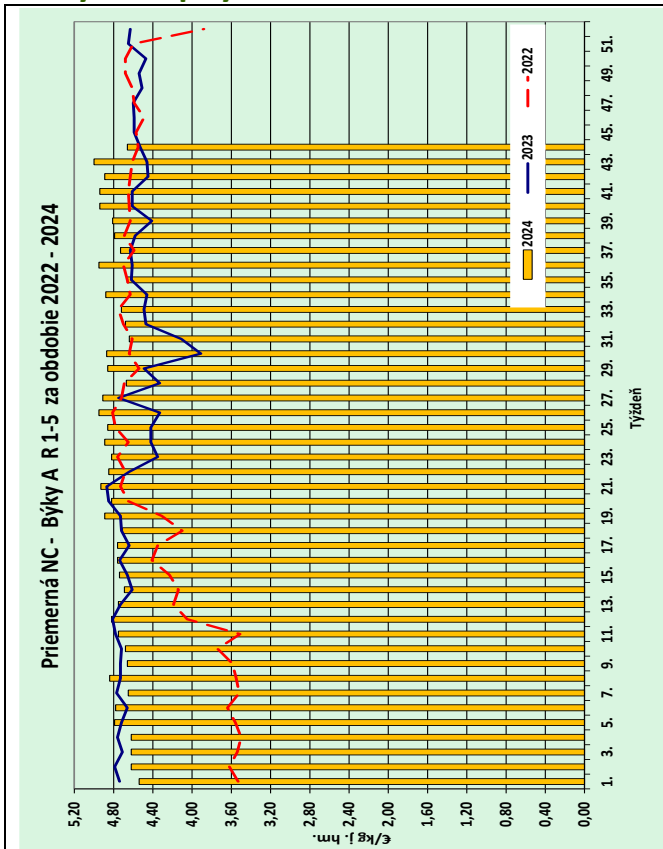
EUR/100 kg jat. hm. vychl.

Týždeň:	Ošípané – trieda E			Vývoj (%) 2024/2023	Odstavčatá			Vývoj (%) 2024/2023
	46. 2023	45. 2024	46. 2024		46. 2023	45. 2024	46. 2024	
Belgicko	203,57	187,15	187,10	-8,1	73,00	59,50	58,50	-19,9
Bulharsko	260,67	251,99	252,12	-3,3	-	-	-	-
Česko	213,02	193,97	194,61	-8,6	c	c	c	-
Dánsko	191,59	174,99	172,15	-10,1	65,83	56,19	56,31	-14,5
Nemecko	220,40	202,05	201,83	-8,4	75,60	64,90	65,20	-13,8
Estónsko	201,74	c	190,59	-5,5	c	-	-	-
Grécko	242,97	223,73	-	-	-	-	-	-
Španielsko	198,71	202,34	196,35	-1,2	70,75	52,36	52,36	-26,0
Francúzsko	190,00	185,00	185,00	-2,6	58,75	43,00	43,00	-26,8
Chorvátsko	193,11	188,37	189,33	-2,0	102,35	66,27	60,38	-41,0
Írsko	202,27	204,26	202,91	0,3	-	-	-	-
Taliano	-	-	-	-	101,67	86,32	86,32	-
Cyprus	252,55	257,85	257,42	1,9	-	-	-	-
Lotyšsko	228,50	211,72	208,76	-8,6	63,75	54,69	48,08	-
Litva	216,88	202,03	201,18	-7,2	-	-	-	-
Luxembursko	-	c	c	-	-	-	-	-
Maďarsko	221,71	194,14	194,15	-12,4	72,44	-	61,55	-
Malta	226,22	-	-	-	-	-	-	-
Holandsko	195,28	161,95	161,96	-17,1	56,25	39,75	39,75	-29,3
Rakúsko	222,66	209,81	205,45	-7,7	-	-	-	-
Poľsko	226,83	191,23	188,95	-16,7	-	-	-	-
Portugalsko	218,35	211,02	211,02	-3,4	66,00	62,00	62,00	-6,1
Rumunsko	233,37	211,61	211,23	-9,5	-	-	-	-
Slovinsko	224,44	203,41	191,30	-14,8	-	-	-	-
Slovensko	224,42	216,31	217,07	-3,3	-	-	-	-
Fínsko	220,41	209,66	208,98	-5,2	89,70	85,85	85,25	-5,0
Švédsko	223,09	230,43	232,02	4,0	86,64	95,54	94,38	8,9
EÚ**	211,78	193,83	192,42	-9,1	71,47	57,37	57,35	-19,8
Týždeň:	Lahké jahňatá			Vývoj (%) 2024/2023	Ťažké jahňatá			Vývoj (%) 2024/2023
	46. 2023	45. 2024	46. 2024		46. 2023	45. 2024	46. 2024	
Belgicko	-	-	-	-	681,10	776,7	798,80	-
Bulharsko	891,73	976,58	846,45	-	-	-	-	-
Česko	-	-	-	-	-	-	-	-
Dánsko	-	-	-	-	-	-	-	-
Nemecko	-	-	-	-	799,97	911,96	920,78	-
Estónsko	-	-	-	-	-	-	-	-
Grécko	724,60	856,31	-	-	-	-	-	-
Španielsko	966,33	957,82	921,46	-4,6	920,46	907,85	973,45	5,8
Francúzsko	-	-	-	-	857,00	-	1016,00	18,6
Chorvátsko	956,75	1 148,58	1 193,80	24,8	935,37	943,62	1071,16	14,5
Írsko	-	-	-	-	641,37	758,95	766,55	-
Taliano	721,00	935,00	932,00	29,3	610,00	760,00	767,00	25,7
Cyprus	-	-	-	-	763,00	916,00	924,00	21,1
Lotyšsko	484,97	566,29	546,90	12,8	544,07	586,87	604,54	11,1
Litva	-	-	-	-	c	533,63	562,22	-
Luxembursko	-	-	-	-	-	-	-	-
Maďarsko	967,46	c	c	-	889,12	1086,79	1130,89	27,2
Malta	-	-	-	-	-	-	-	-
Holandsko	-	-	-	-	c	-	-	-
Rakúsko	-	-	-	-	668,00	719,00	690,00	3,3
Poľsko	-	-	-	-	602,25	-	-	-
Portugalsko	999,30	1007,11	1 018,63	1,9	800,67	835,67	835,67	4,4
Rumunsko	-	-	-	-	301,74	442,86	554,48	-
Slovinsko	672,64	816,16	760,98	13,1	707,39	836,21	817,08	15,5
Slovensko	-	-	-	-	-	-	-	-
Fínsko	-	-	-	-	588,08	579,00	579,00	-1,5
Švédsko	-	-	-	-	548,08	569,53	565,37	3,2
EÚ**	842,78	917,15	902,62	7,1	782,32	876,08	901,94	15,3

Prameň: Európska komisia,

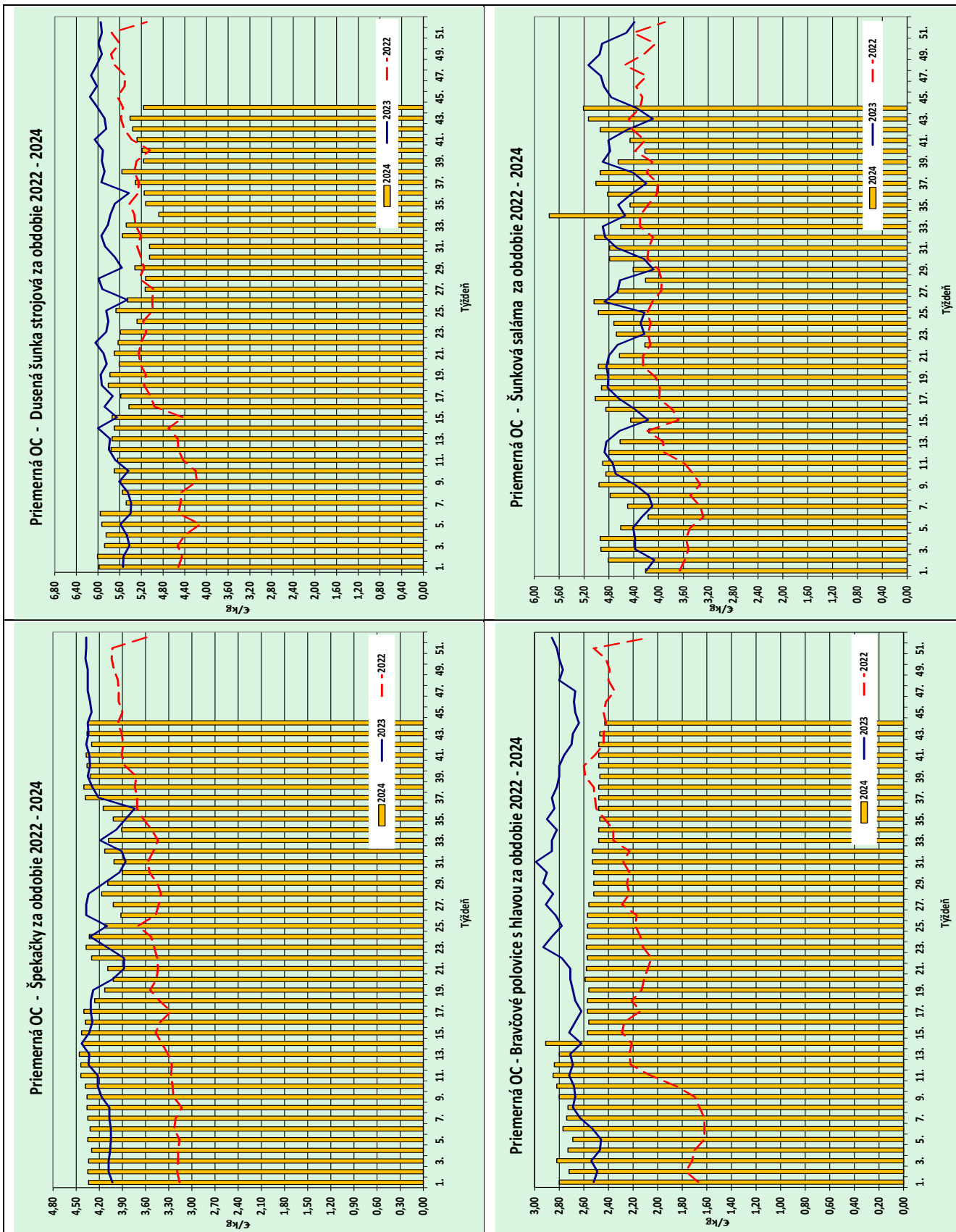
Poznámky: *EUR/ks, **vážený priemer, ***EK uvádza poslednú zaslanú cenu aj keď v danom týždni nebola hlásená, c – menej ako 3 údaje, Od 1. 1. 2024 sa k cenám jatočných ošípaných za SR pripočítavajú paušálne náklady na dopravu vo výške 2,32 €/100 kg j. hm. a k cenám jahniat 26,39 €/100 kg j. hm.

Grafy nákupných cien



Grafy: © PPA – ATIS

Grafy odbytových cien



Grafy: © PPA – ATIS

Vydavateľ a spracovateľ cenových informácií:

Pôdohospodárska platobná agentúra
Odbor agrárnych informácií - ATIS
Hraničná 12
815 26 Bratislava
www.apa.sk

Číslo 10/2024; Ročník 29.; 9. 12. 2024
ISSN 1336-4383

Komoditní manažéri:

Ing. Miroslav Marko
Mobil: 0918/612 182
e-mail: miroslav.marko@apa.sk

Mgr. Dávid Čičmanec
Mobil: 0918/612 199
e-mail: david.cicmanec@apa.sk

E-mail: atis@apa.sk

© Rozmnožovanie a využívanie informácií je možné len po písomnej dohode s Pôdohospodárskou platobnou agentúrou (PPA).
Všetky cenové informácie sú spracované s najväčšou starostlivosťou.
Informácie, obsiahnuté v tomto materiáli sa zakladajú na informačných zdrojoch, o ktorých sme presvedčení, že sú hodnoverné.
Za úplnosť a správnosť uvádzaných informácií sa PPA - ATIS nezaručuje, ako aj nezodpovedá za škody vzniknuté na základe ich využívania.