



Prehľad cien jatočnej hydiny, hydinového mäsa a vajec

50. týždeň 2024

Číslo 50/2024

Ročník 9.

19. 12. 2024



Agrárne trhové informácie Slovenska

Nákupné ceny jatočnej hydiny

Ceny za 50. týždeň 2024 zisťované v dňoch 16. 12. 2024 – 18. 12. 2024

Ceny sa uvádzajú v €/kg živej hmotnosti bez DPH

Trend týždenného cenového vývoja	Názov produktu	Cena		Priemerná cena SR		Vývoj v %		Očakáv.
		Min.	Max.	50. týždeň 2024	49. týždeň 2024	Týždenný	Medziročný	€/kg
↗	Jatočné kurčatá	1,09	1,33	1,17	1,15	1,3	3,8	1,09

Prameň: PPA – ATIS.

Odbytové ceny voľne ložených konzumných vajec – klieťkový chov

Ceny za 50. týždeň 2024 zisťované v dňoch 16. 12. 2024 – 18. 12. 2024

Ceny sa uvádzajú v €/100 ks bez DPH

Trend týždenného cenového vývoja	Názov produktu	Cena	Zso	Sso	Vso	Priemerná cena SR		Vývoj cien v %	
						50. týždeň 2024	49. týždeň 2024	Týždenný	Medziročný
↗	Vajcia XL (73 g a viac)	Min.	16,00	13,50	*1	13,50	13,16	2,6	-10,0
		Max.	21,80	22,30		27,00	27,00	-	23,5
		Priem.	19,37	20,07		19,67	18,89	4,1	3,7
		Očakáv.	19,57	20,89		20,26	19,65	2,9	x
↗	Vajcia L (od 63 g do 72 g)	Min.	15,30	13,50	12,05	12,05	12,05	-	1,9
		Max.	16,69	19,80	24,00	24,00	23,00	4,3	33,7
		Priem.	16,02	16,44	17,71	16,35	16,09	1,6	8,5
		Očakáv.	16,03	17,78	17,87	17,02	16,47	4,0	x
↗	Vajcia M (od 53 g do 62 g)	Min.	14,00	14,03	11,55	11,55	11,55	-	6,6
		Max.	16,41	24,40	24,00	24,40	24,00	1,7	54,7
		Priem.	14,39	17,43	14,68	15,35	15,10	1,6	24,8
		Očakáv.	14,27	17,44	15,06	15,35	15,21	0,0	x
↑	Vajcia S (pod 53 g)	Min.	9,00	8,00	8,30	8,00	8,30	-3,6	33,3
		Max.	10,00	13,50	16,00	16,00	14,53	10,1	28,0
		Priem.	9,69	10,94	11,94	9,97	9,34	6,7	25,6
		Očakáv.	10,00	12,06	12,72	10,35	10,80	3,6	x
↓	Vajcia netriedené	Min.	8,00	3,10	-	3,10	9,06	-65,8	-59,8
		Max.	12,50	11,43		12,50	12,50	-	-
		Priem.	8,76	7,74		8,20	9,77	-16,1	-13,5
		Očakáv.	8,71	7,64		8,12	9,88	-0,9	x
-	Vajcia na spracovanie (€/kg)	Min.	-	-	*1	*1	*1	*1	*1
		Max.							
		Priem.							
		Očakáv.							x

Prameň: PPA – ATIS; Oblasť trhu: Zso - západoslovenská oblasť (Bratislavský, Trnavský, Trenčiansky, Nitriansky kraj), Sso - stredoslovenská oblasť (Žilinský, Banskobystrický kraj), Vso - východoslovenská oblasť (Prešovský, Košický kraj), *1 údaj nezverejňujeme (menej ako traja respondenti).

Vývoj priemernej očakávanej ceny je rozdiel priemernej očakávanej ceny a ceny zistennej v aktuálnom týždni. Vývoj ostatných cien je rozdiel medzi hodnotou v aktuálnom týždni a hodnotou zistenou pred týždňom, resp. rokom.

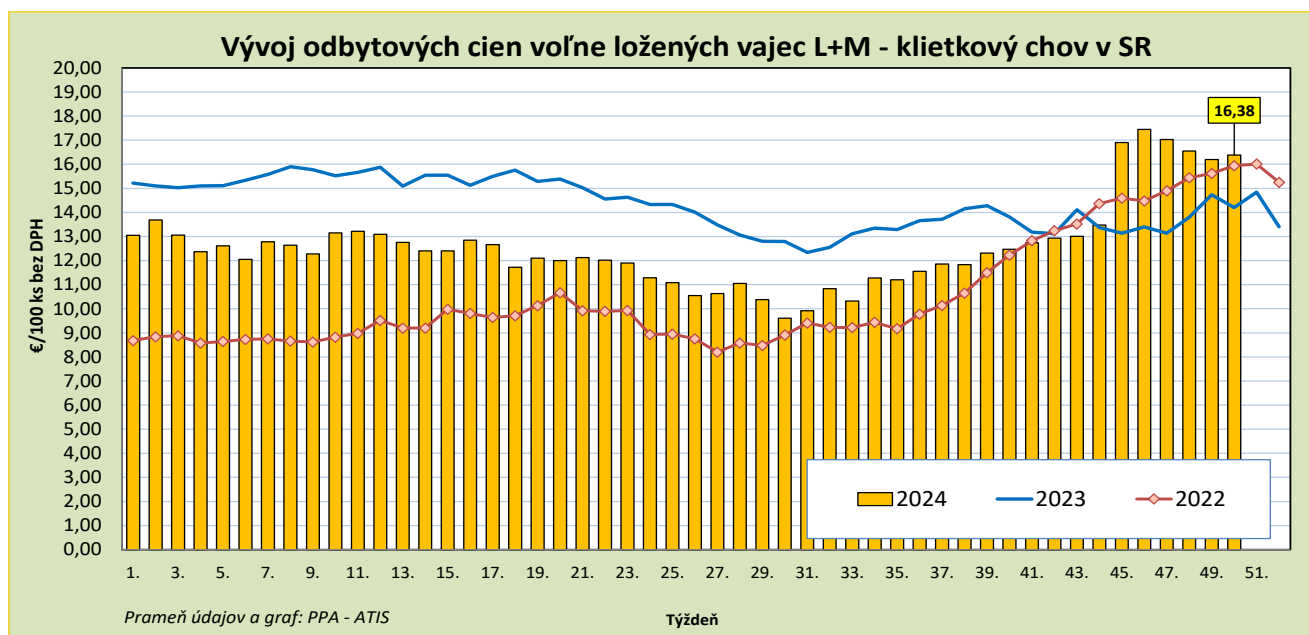
Odbytové ceny balených konzumných vajec – klieťkový chov

Ceny za 50. týždeň 2024 zisťované v dňoch 16. 12. 2024 – 18. 12. 2024

Ceny sa uvádzajú v €/100 ks bez DPH

Trend týždenného cenového vývoja	Názov produktu	Cena	Zso	Sso	Vso	Priemerná cena SR		Vývoj cien v %	
						50. týždeň 2024	49. týždeň 2024	Týždenný	Medziročný
↑	Vajcia L (od 63 g do 72 g) Balené po 6 ks	Min.	*1	*1	-	17,70	17,70	-	13,5
		Max.				23,80	23,80	-	19,0
		Priem.				20,51	19,14	7,1	3,8
		Očakáv.				20,76	19,24	1,2	x
↘	Vajcia M (od 53 g do 62 g) Balené po 6 ks	Min.	*1	13,50	*1	13,50	15,88	-15,0	3,8
		Max.		21,50		22,00	22,00	-	22,2
		Priem.		16,77		16,32	17,04	-4,2	10,3
		Očakáv.		16,77		17,08	17,51	4,5	x
↗	Vajcia L (od 63 g do 72 g) Balené po 10 ks	Min.	*1	17,33	*1	17,07	16,76	1,8	31,0
		Max.		22,40		24,00	24,00	-	33,3
		Priem.		18,90		18,32	17,97	1,9	15,9
		Očakáv.		19,07		18,60	18,25	1,5	x
↗	Vajcia M (od 53 g do 62 g) Balené po 10 ks	Min.	15,94	15,33	*1	15,33	15,33	-	29,6
		Max.	17,00	22,70		22,70	21,98	3,3	47,9
		Priem.	16,51	18,64		17,97	17,48	2,8	29,6
		Očakáv.	16,72	18,76		18,22	17,96	1,4	x
↗	Vajcia L (od 63 g do 72 g) Balené po 30 ks	Min.	*1	17,43	*1	16,77	17,00	-1,4	26,8
		Max.		19,40		22,00	23,50	-6,4	29,4
		Priem.		17,88		18,04	17,76	1,6	19,0
		Očakáv.		18,23		18,63	17,93	3,1	x
↘	Vajcia M (od 53 g do 62 g) Balené po 30 ks	Min.	*1	16,22	*1	15,00	15,00	-	25,0
		Max.		17,00		20,50	20,50	-	29,3
		Priem.		16,48		15,72	16,19	-2,9	20,0
		Očakáv.		16,51		16,18	16,68	2,9	x

Prameň: PPA – ATIS; oblasti trhu: Zso - západoslovenská oblasť (Bratislavský, Trnavský, Trenčiansky, Nitriansky kraj), Sso - stredoslovenská oblasť (Žilinský, Banskobystrický kraj), Vso - východoslovenská oblasť (Prešovský, Košický kraj), *1 údaj nezverejňujeme (menej ako traja respondenti). Vývoj priemernej očakávanej ceny je rozdiel priemernej očakávanej ceny a ceny zistenej v aktuálnom týždni. Vývoj ostatných cien je rozdiel medzi hodnotou v aktuálnom týždni a hodnotou zistenou pred týždňom, resp. rokom.



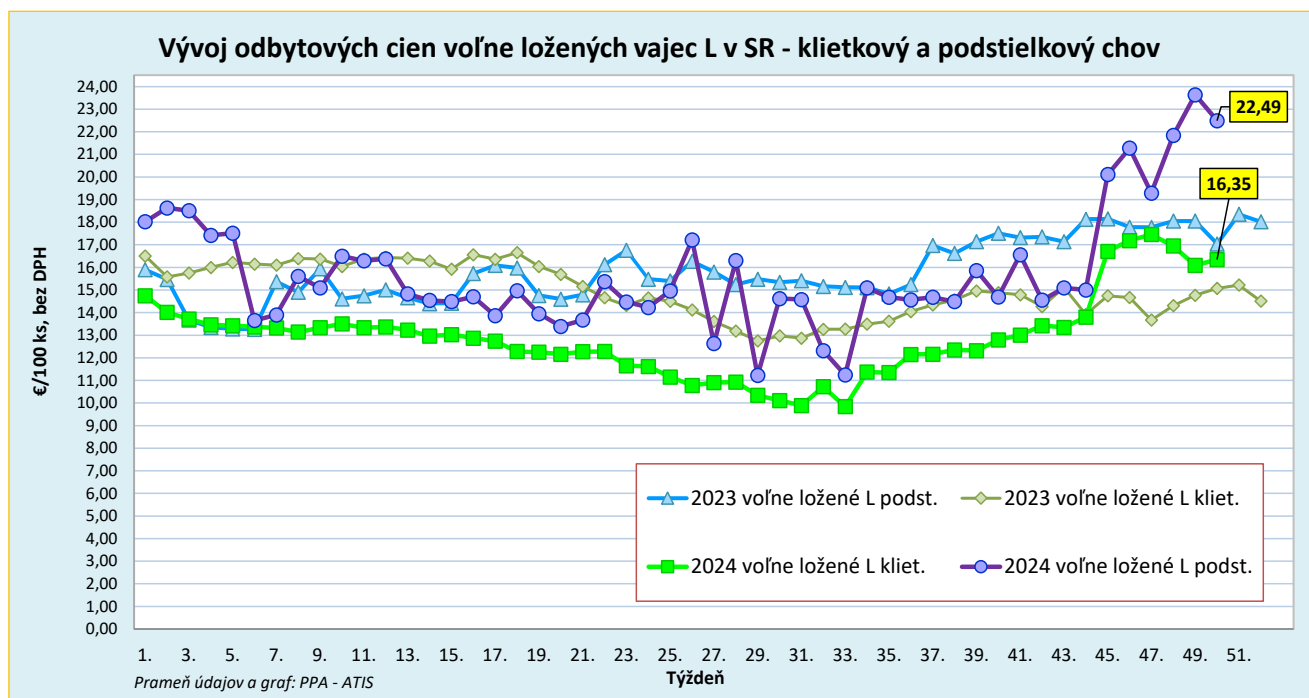
Odbytové ceny voľne ložených konzumných vajíč – podstielkový chov

Ceny za 50. týždeň 2024 zisťované v dňoch 16. 12. 2024 – 18. 12. 2024

Ceny sa uvádzajú v €/100 ks bez DPH

Trend týždenného cenového vývoja	Názov produktu	Cena	Zso	Sso	Vso	Priemerná cena SR		Vývoj cien v %	
						50. týždeň 2024	49. týždeň 2024	Týždenný	Medziročný
-	Vajcia XL (73 g a viac) podstielkový chov	Min. Max. Priem. Očakáv.	-	*1	-	*1	*1	*1	*1
↘	Vajcia L (od 63 g do 72 g) podstielkový chov	Min. Max. Priem. Očakáv.	-	11,00 19,00 15,75 16,41	*1	11,00 24,00 22,49 22,61	11,00 24,00 23,64 23,67	- - -4,9 0,5	- 28,4 32,0 x
-	Vajcia M (od 53 g do 62 g) podstielkový chov	Min. Max. Priem. Očakáv.	-	*1	*1	*1	*1	*1	75,0 7,7 47,2 x
-	Vajcia S (pod 53 g) podstielkový chov	Min. Max. Priem. Očakáv.	-	*1	-	*1	*1	*1	*1 x
-	Vajcia netriedené podstielkový chov	Min. Max. Priem. Očakáv.	-	-	-	-	-	-	*1 x

Prameň: PPA – ATIS; Oblasť trhu: Zso - západoslovenská oblasť (Bratislavský, Trnavský, Trenčiansky, Nitriansky kraj), Sso - stredoslovenská oblasť (Žilinský, Banskobystrický kraj), Vso - východoslovenská oblasť (Prešovský, Košický kraj), *1 údaj nezverejňujeme (menej ako traja respondenti). Vývoj priemernej očakávanej ceny je rozdiel priemernej očakávanej ceny a ceny zistených v aktuálnom týždni. Vývoj ostatných cien je rozdiel medzi hodnotou v aktuálnom týždni a hodnotou zistenou pred týždňom, resp. rokom.



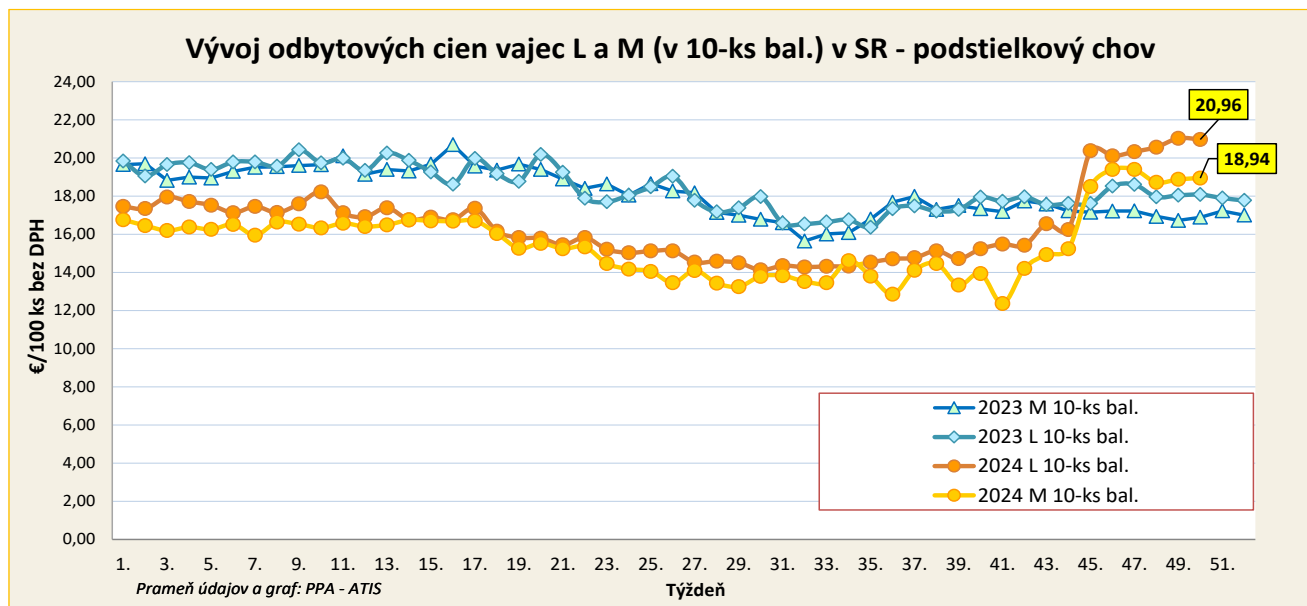
Odbytové ceny balených konzumných vajec – podstielkový chov

Ceny za 50. týždeň 2024 zisťované v dňoch 16. 12. 2024 – 18. 12. 2024

Ceny sa uvádzajú v €/100 ks bez DPH

Trend týždenného cenového vývoja	Názov produktu	Cena	Zso	Sso	Vso	Priemerná cena SR		Vývoj cien v %	
						50. týždeň 2024	49. týždeň 2024	Týždenný	Medziročný
-	Vajcia L (od 63 g do 72 g) Balené po 6 ks podstielkový chov	Min.	-	*1	-	*1	*1	*1	*1
		Max.							
		Priem.							
		Očakáv.							x
-	Vajcia M (od 53 g do 62 g) Balené po 6 ks podstielkový chov	Min.	-	*1	*1	*1	*1	*1	*1
		Max.							
		Priem.							
		Očakáv.							x
-	Vajcia XL (73 g a viac) Balené po 10 ks podstielkový chov	Min.	-	*1	-	*1	*1	*1	*1
		Max.							
		Priem.							
		Očakáv.							x
↘	Vajcia L (od 63 g do 72 g) Balené po 10 ks podstielkový chov	Min.	*1	20,00	*1	20,00	19,72	1,4	25,0
		Max.		23,30		25,00	25,00	-	-
		Priem.		20,39		20,96	21,02	-0,3	15,9
		Očakáv.		20,29		20,90	21,01	-0,3	x
↗	Vajcia M (od 53 g do 62 g) Balené po 10 ks podstielkový chov	Min.	*1	18,74	*1	18,70	18,60	0,5	33,6
		Max.		19,14		22,00	22,00	-	-8,3
		Priem.		18,98		18,94	18,88	0,3	12,2
		Očakáv.		18,92		18,90	18,88	-0,2	x
-	Vajcia M (od 53 g do 62 g) Balené po 30 ks podstielkový chov	Min.	-	*1	-	*1	*1	*1	*1
		Max.							
		Priem.							
		Očakáv.							x

Prameň: PPA – ATIS; oblasti trhu: Zso - západoslovenská oblasť (Bratislavský, Trnavský, Trenčiansky, Nitriansky kraj), Sso - stredoslovenská oblasť (Žilinský, Banskobystrický kraj), Vso - východoslovenská oblasť (Prešovský, Košický kraj), *1 údaj nezverejňujeme (menej ako traja respondenti). Vývoj priemernej očakávanej ceny je rozdiel priemernej očakávanej ceny a ceny zistených v aktuálnom týždni. Vývoj ostatných cien je rozdiel medzi hodnotou v aktuálnom týždni a hodnotou zistenou pred týždňom, resp. rokom.



Odbytové ceny voľne ložených konzumných vajec – chov vo voľnom výbehu

Ceny za 50. týždeň 2024 zisťované v dňoch 16. 12. 2024 – 18. 12. 2024

Ceny sa uvádzajú v €/100 ks bez DPH

Trend týždenného cenového vývoja	Názov produktu	Cena	Zso	Sso	Vso	Priemerná cena SR		Vývoj cien v %	
						50. týždeň 2024	49. týždeň 2024	Týždenný	Medziročný
-	Vajcia L (od 63 g do 72 g) chov vo voľnom výbehu	Min.	*1	*1	-	*1	*1	*1	*1
		Max.							
		Priem.							
		Očakáv.							x
-	Vajcia M (od 53 g do 62 g) chov vo voľnom výbehu	Min.	*1	*1	-	16,92	*1	*1	*1
		Max.				22,78			
		Priem.				17,67			
		Očakáv.				17,38			x

Prameň: PPA – ATIS

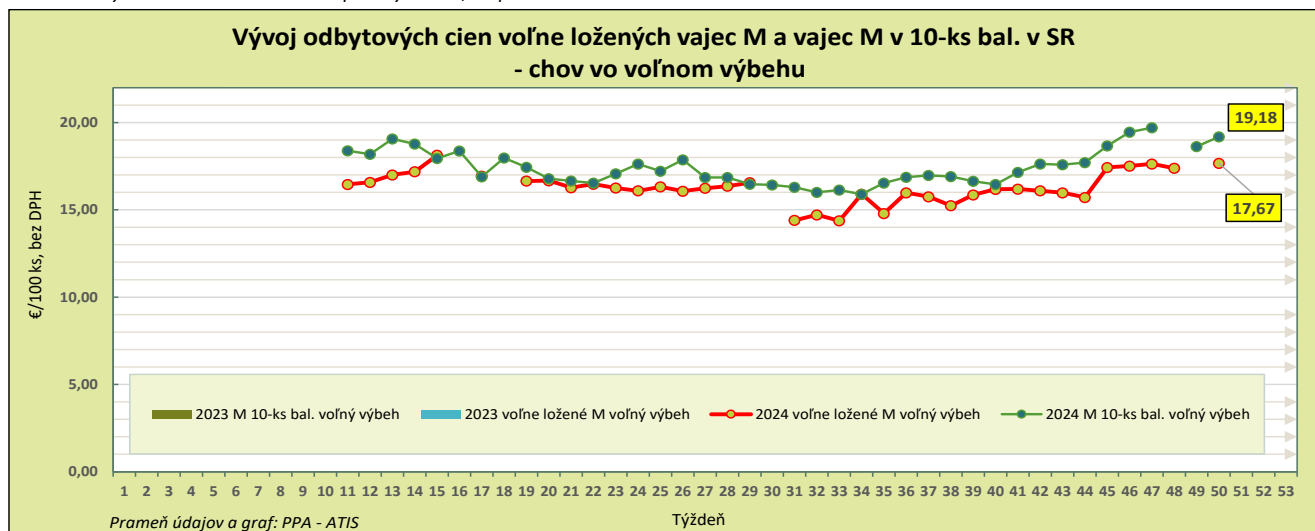
Odbytové ceny balených konzumných vajec – chov vo voľnom výbehu

Ceny za 50. týždeň 2024 zisťované v dňoch 16. 12. 2024 – 18. 12. 2024

Ceny sa uvádzajú v €/100 ks bez DPH

Trend týždenného cenového vývoja	Názov produktu	Cena	Zso	Sso	Vso	Priemerná cena SR		Vývoj cien v %	
						50. týždeň 2024	49. týždeň 2024	Týždenný	Medziročný
-	Vajcia M (od 53 g do 62 g) Balené po 6 ks chov vo voľnom výbehu	Min.	-	*1	*1	*1	*1	*1	*1
		Max.							
		Priem.							
		Očakáv.							x
-	Vajcia L (od 63 g do 72 g) Balené po 10 ks chov vo voľnom výbehu	Min.	-	-	-	-	-	-	*1
		Max.							
		Priem.							
		Očakáv.							x
↗	Vajcia M (od 53 g do 62 g) Balené po 10 ks chov vo voľnom výbehu	Min.	*1	*1	*1	17,25	17,25	-	*1
		Max.				28,00	28,00	-	
		Priem.				19,18	18,63	2,9	
		Očakáv.				19,22	18,66	0,2	x

Prameň: PPA – ATIS; Oblasti trhu: Zso - západoslovenská oblasť (Bratislavský, Trnavský, Trenčiansky, Nitriansky kraj), Sso - stredoslovenská oblasť (Žilinský, Banskobystrický kraj), Vso - východoslovenská oblasť (Prešovský, Košický kraj), *1 údaj nezverejňujeme (menej ako trija respondenti). Vývoj priemernej očakávanej ceny je rozdiel priemernej očakávanej ceny a ceny zistených v aktuálnom týždni. Vývoj ostatných cien je rozdiel medzi hodnotou v aktuálnom týždni a hodnotou zistenou pred týždňom, resp. rokom.



Odbytové ceny hydinového mäsa a výrobkov od spracovateľov

Ceny za 50. týždeň 2024 zisťované v dňoch 16. 12. 2024 – 18. 12. 2024

Ceny sa uvádzajú v €/kg bez DPH

Trend týždenného cenového vývoja	Názov produktu	Priemerná cena SR		Vývoj cien v %		Očakáv.
		50. týždeň 2024	49. týždeň 2024	Týždenný	Medziročný	€/kg
↗	Kurča pitvané bez drobov chladené tr. A	2,39	2,29	4,1	2,0	2,39
↔	Kurča pitvané bez drobov mrazené tr. A.	2,17	2,17	0,0	-15,7	2,17
-	Sliepka pitvaná bez drobov mrazená tr. A.	*1	*1			*1
-	Kuracie prsia s kosťou chladené	*1	*1			*1
↗	Kuracie stehná chladené	2,55	2,53	0,5	0,8	2,55
↗	Kuracie stehná horné s kosťou a kožou chladené	2,48	2,48	0,3	-7,1	2,48
↔	Kuracie stehná spodné s kosťou chladené	2,53	2,53	0,0	-7,4	2,53
↔	Kuracie krídla chladené	2,17	2,17	0,0	4,5	2,17
↘	Kuracie rezne chladené	4,91	4,93	-0,3	-2,7	4,91
-	Kuracia drobková zmes chlad.	*1	*1			*1
↔	Kuracie pečienky chladené	2,01	2,01	0,0	-4,4	2,01
↘	Kuracie žalúdky chladené	2,04	2,06	-0,5	*1	2,04
↘	Kuracie srdcia chladené	2,32	2,37	-2,0	*1	2,32
-	Kuracie prsia s kosťou mrazené	-	-		*1	*1
↘	Kuracie stehná mrazené	2,47	2,48	-0,1	-7,3	2,47
↘	Kuracie stehná horné s kosťou a kožou mrazené	2,45	2,57	-4,6	-10,7	2,45
↘	Kuracie stehná spodné s kožou mrazené	2,70	2,75	-1,9	-1,2	2,70
↘	Kuracie krídla mrazené	2,10	2,13	-1,5	0,3	2,10
↘	Kuracie rezne mrazené	5,11	5,16	-1,0	12,7	5,11

Prameň: PPA – ATIS; *1 údaj nezverejňujeme (menej ako traja respondenti). Vývoj cien je rozdiel medzi hodnotou v aktuálnom týždni a hodnotou zistenou pred týždňom, resp. rokom.

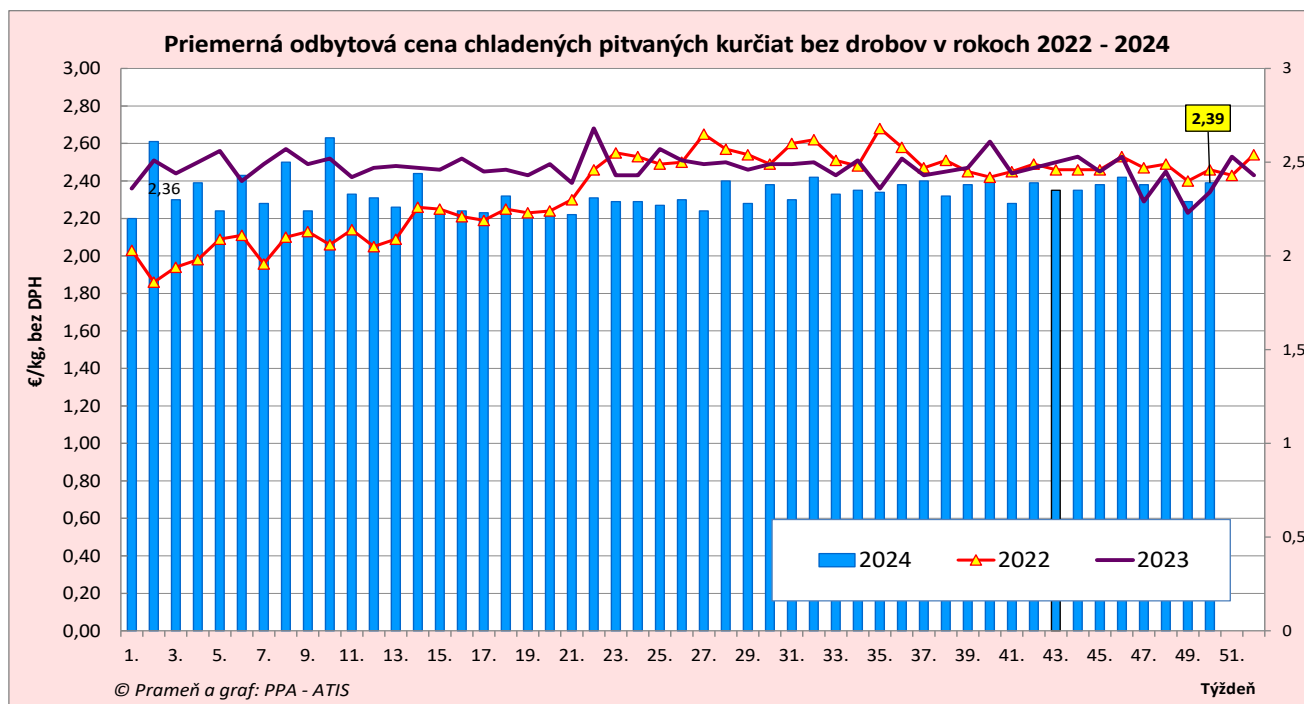
Odbytové ceny hydinového mäsa a výrobkov od spracovateľov

Ceny za 50. týždeň 2024 zisťované v dňoch 16. 12. 2024 – 18. 12. 2024

Ceny sa uvádzajú v €/kg bez DPH

Trend týždenného cenového vývoja	Názov produktu	Priemerná cena SR		Vývoj cien v %		Očakáv.
		50. týždeň 2024	49. týždeň 2024	Týždenný	Medziročný	€/kg
-	Kuracia drobková zmes mrazená	*1	*1			*1
↔	Kuracie pečenky mrazené	2,00	2,00	0,0	*1	2,00
↘	Kuracie žalúdky mrazené	1,59	1,64	-3,2	*1	1,59
-	Kuracie srdcia mrazené	*1	*1			*1
-	Morčie prsia bez kosti a kože mraz.	*1	*1			*1
-	Hydinová tlačienka	*1	*1			*1
↘	Kuracia šunka	4,79	4,80	-0,1	11,0	4,89
-	Morčacia šunka	*1	*1			*1
↗	Hydinové párky	2,21	2,14	3,3	0,2	2,21
-	Bratislavská hydinová saláma	*1	*1			*1

Prameň: PPA – ATIS; *1 údaj nezverejňujeme (menej ako trija respondenti). Vývoj cien je rozdiel medzi hodnotou v aktuálnom týždni a hodnotou zistenou pred týždňom, resp. rokom.



Vydavateľ a spracovateľ cenových informácií:

Pôdohospodárska platobná agentúra
Odbor agrárnych informácií - ATIS
Hraničná 12
815 26 Bratislava
www.apa.sk

Číslo 50/2024; Ročník 9.; 19. 12. 2024

Komoditní manažéri:

Mgr. Adriana Veverková
Mobil: 0918/612 933
e-mail: adriana.veverkova@apa.sk

Mgr. Simona Cigánková
Mobil: 0918/609 375
e-mail: simona.cigankova@apa.sk

e-mail: atis@apa.sk

© Rozmnožovanie a využívanie informácií je možné len po písomnej dohode s Pôdohospodárskou platobnou agentúrou (PPA). Všetky cenové informácie sú spracované s najväčšou starostlivosťou.

Informácie, obsiahnuté v tomto materiáli sa zakladajú na informačných zdrojoch, o ktorých sme presvedčení, že sú hodnoverné.

Za úplnosť a správnosť uvádzaných informácií sa PPA - ATIS nezaručuje, ako aj nezodpovedá za škody vzniknuté na základe ich využívania.