

## Správa o trhu s hydinou a vajcami

**November 2024**

**45. - 48. týždeň**

Číslo 11/2024

Ročník 28.

19. 12. 2024



Agrárne trhové informácie Slovenska

## V tomto čísle

3. Vývoj mesačných nákupných cien jatočnej hydiny a odbytových cien vajec  
Vývoj odbytových cien celej, delenej hydiny a hydinových výrobkov
4. Prehľad mesačných nákupných cien jatočnej hydiny a odbytových cien vajec
5. Prehľad mesačných cien celej, delenej hydiny, drobov a hydinových výrobkov od spracovateľov v SR
6. Nákupné ceny jatočnej hydiny  
Odbytové ceny chladených kurčiat od spracovateľov v SR
7. Odbytové ceny vajec podľa spôsobu chovu v SR – vajcia L a M, klietkový chov  
Odbytové ceny vajec podľa spôsobu chovu v SR – vajcia L, klietkový a podstielkový chov
8. Odbytové ceny vajec podľa spôsobu chovu v SR – vajcia L a M, podstielkový chov  
Odbytové ceny vajec podľa spôsobu chovu v SR – vajcia M, chov vo voľnom výbehu
9. Odbytové ceny vajec M v 10 ks balení v SR  
Podiel vajec na celkovom predaji vajec podľa spôsobu chovu v SR
10. Spotrebiteľské ceny hydiny a hydinových výrobkov  
Mesačné porovnanie odbytových cien kŕmnych zmesí pre hydinu
11. Ceny kurčiat na trhoch EÚ
12. Ceny vajec na trhoch EÚ
13. Česká republika
14. Maďarsko
15. Poľsko
16. Rakúsko

## Vývoj mesačných nákupných cien jatočnej hydiny a odbytových cien vajec

**Jatočná hydina:** Priemerná nákupná cena jatočných kurčiat v novembri 2024 v porovnaní s októbrom 2024 sa znížila o 2,3 % na 1,08 €/kg. Medziročne výrazne klesla, a to o 21,83 %.

**Voľne ložené vajcia – klieťkový chov:** Odbytové ceny vajec v novembri medzimesačne vzrástli od 22,0 % (XL) do 51,3 % (S). Poklesla iba cena vajec na spracovanie (-18,1%).

**Balené vajcia – klieťkový chov:** Odbytové ceny balených vajec z klieťkového chovu sa v novembri 2024 medzimesačne posilnili od 22,1 % (L 10) až do 46,7 % (M 30).

**Voľne ložené vajcia – podstielkový chov:** Odbytové ceny vajec M v novembri medzimesačne vzrástli o 25,9%. Zvýšila sa aj cena vajec L o 33,1%.

**Balené vajcia – podstielkový chov:** Odbytové ceny balených vajec sa v novembri 2024 pohybovali v rozpätí od 29,8% (L 10) až do 41,7 % (M 10).

## Vývoj odbytových cien celej, delenej hydiny a hydínových výrobkov

### **Odbytové ceny chladených a mrazených kurčiat bez drobov**

V priebehu novembra tohto roka (od 45. do 48. týždňa 2024) sa v porovnaní so októbrom priemerná odbytová cena chladených kurčiat zvýšila o 2,1 %. Pohyb ceny chladených kurčiat sa v novembri 2024 nachádzal v intervale od -1,4 % do 1,7 %.

Priemerná odbytová cena mrazených kurčiat v novembri 2024 naopak klesla o 6,6 %.

### **Medziročný vývoj cien v 48. týždni 2024**

Odbytové ceny chladených a mrazených kurčiat bez drobov sa medziročne znížili o 1,7 %, resp. o 10,1 %.

## Odbytové ceny chladených hydínových kusov a drobov

### **Vývoj odbytových cien chladených hydínových kusov a drobov v období od 45. do 48. týždňa 2024**

Priemerná odbytová cena celých kuracích stehien sa v novembri 2024 nachádzala v rozpätí od 2,52 €/kg do 2,61 €/kg, a v porovnaní s predchádzajúcim mesiacom posilnila o 1,1 %.

Priemerná odbytová cena kuracích rezňov od 45. do 48. týždňa tohto roka v porovnaní s októbrom 2024 sa znížila o 0,2 %, a nachádzala sa v rozpätí od 4,65 €/kg do 4,81 €/kg.

### **Medziročný vývoj cien v 48. týždni 2024**

Medziročný vývoj cien chladených hydínových kusov a drobov sa pohyboval v rozpätí od -9,2 % (kuracie rezne) do -2,2 % (kuracie stehná).

## Odbytové ceny mrazených hydínových kusov a drobov

### **Vývoj cien v 48. týždni 2024**

Vývoj cien mrazených hydínových kusov a drobov kolísal v rozpätí od -5,3 % (spodné kuracie stehná, kuracie žalúdky) až do +61,5 % (kuracie stehná).

### **Medziročný vývoj v 48. týždni 2024**

V porovnaní s minulým rokom sa vývoj cien mrazených hydínových kusov a drobov nachádzal v intervale od -10,7 % (kuracie stehná) do +1,1 % (kuracie rezne).

## Odbytové ceny hydínových výrobkov

### **Vývoj cien výrobkov v 48. týždni 2024**

Odbytové ceny klesli pri kuracej šunke o 3,3 % a pri hydínových párkoch klesli o 3,8 %.

### **Medziročný vývoj v 48. týždni 2024**

Medziročne sa zvýšila priemerná odbytová cena pri kuracej šunke (13,9 %). Naopak, pri hydínových párkoch sa znížila o 3,7 %.

© PPA – ATIS

## Prehľad mesačných nákupných cien jatočnej hydiny a odbytových cien vajec

Ceny za november sú vypočítané z údajov za 45. – 48. týždeň 2024

Ceny sa uvádzajú v €/kg a v €/100 ks bez DPH

Názov produktu	SR november 2024	SR október 2024	Vývoj v %	
	€/100 ks, kg	€/100 ks, kg	Mesačný	Medziročný
<b>Jatočné kurčatá (€/kg živ. hm.)</b>	<b>1,08</b>	1,11	-2,3	-4,7
<b>Voľne ložené vajcia – klietkový chov</b>				
Vajcia <b>XL</b> (73 g a viac)	<b>20,10</b>	16,47	22,0	11,3
Vajcia <b>L</b> (od 63 g do 72 g)	<b>17,06</b>	13,27	28,6	20,0
Vajcia <b>M</b> (od 53 g do 62 g)	<b>15,58</b>	11,21	39,0	34,1
Vajcia <b>S</b> (pod 53 g)	<b>10,91</b>	7,21	51,4	24,4
Vajcia <b>netriedené</b>	<b>9,02</b>	7,22	24,9	14,6
Vajcia <b>na spracovanie (€/kg)</b>	<b>0,51</b>	0,62	-18,1	-21,1
<b>Balené vajcia – klietkový chov</b>				
Vajcia <b>L</b> (od 63 g do 72 g) <b>Balené po 6 ks</b>	<b>20,11</b>	14,64	37,3	9,8
Vajcia <b>M</b> (od 53 g do 62 g) <b>Balené po 6 ks</b>	<b>17,94</b>	13,46	33,3	20,8
Vajcia <b>L</b> (od 63 g do 72 g) <b>Balené po 10 ks</b>	<b>17,16</b>	14,06	22,1	10,7
Vajcia <b>M</b> (od 53 g do 62 g) <b>Balené po 10 ks</b>	<b>17,18</b>	12,51	37,3	20,5
Vajcia <b>L</b> (od 63 g do 72 g) <b>Balené po 30 ks</b>	<b>17,84</b>	13,13	35,9	16,4
Vajcia <b>M</b> (od 53 g do 62 g) <b>Balené po 30 ks</b>	<b>16,61</b>	11,32	46,7	26,5
<b>Voľne ložené vajcia – podstielkový chov</b>				
Vajcia <b>XL</b> (73 g a viac)	-	-	-	-
Vajcia <b>L</b> (od 63 g do 72 g)	<b>20,48</b>	16,39	33,1	13,3
Vajcia <b>M</b> (od 53 g do 62 g)	<b>18,60</b>	14,77	25,9	7,3
Vajcia <b>S</b> (pod 53 g)	-	-	-	-
Vajcia <b>netriedené</b>	-	-	-	-
Vajcia <b>na spracovanie (€/kg)</b>	<b>*1</b>	*1	-	-
<b>Balené vajcia – podstielkový chov</b>				
Vajcia <b>L</b> (od 63 g do 72 g) <b>Balené po 6 ks</b>	-	-	-	-
Vajcia <b>M</b> (od 53 g do 62 g) <b>Balené po 6 ks</b>	<b>20,27</b>	14,58	39,0	11,9
Vajcia <b>L</b> (od 63 g do 72 g) <b>Balené po 10 ks</b>	<b>20,30</b>	15,63	29,8	13,1
Vajcia <b>M</b> (od 53 g do 62 g) <b>Balené po 10 ks</b>	<b>19,07</b>	13,46	41,7	11,6
Vajcia <b>M</b> (od 53 g do 62 g) <b>Balené po 30 ks</b>	<b>17,16</b>	12,85	33,5	-0,5
<b>Voľne ložené vajcia – chov vo voľnom výbehu</b>				
Vajcia <b>M</b> (od 53 g do 62 g) <b>Balené po 10 ks</b>	<b>19,05</b>	17,09	11,5	-3,3

Prameň: PPA – ATIS

Poznámka: Mesačné ceny sú počítané váženým priemerom z týždenných cien.

## Prehľad mesačných cien celej, delenej hydiny, drobov a hydinových výrobkov od spracovateľov v SR

Ceny za november sú vypočítané z údajov za 45. – 48. týždeň 2024

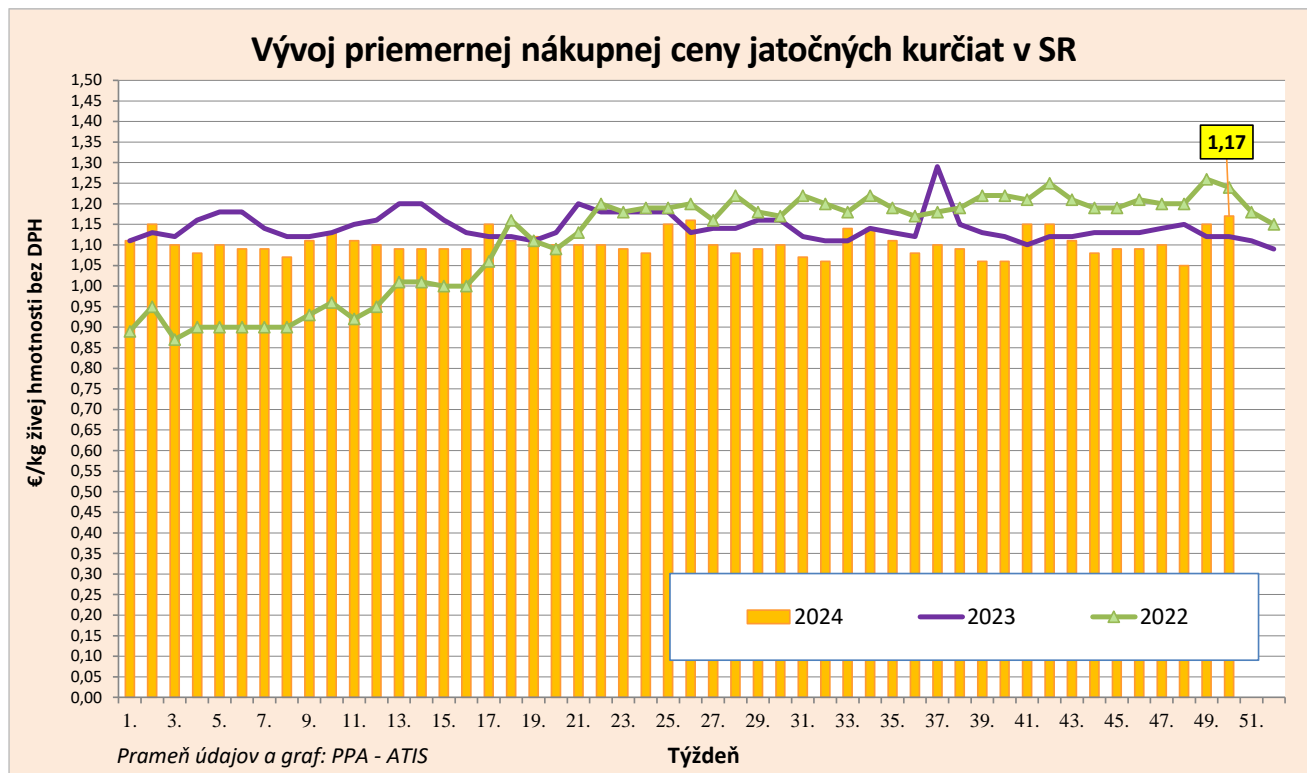
Ceny sa uvádzajú v €/kg bez DPH

Názov produktu	SR november 2024	SR október2024	Vývoj v %	
	€/kg	€/kg	Mesačný	Medziročný
Kurča pitvané bez drobov chladené tr. A	2,40	2,35	2,1	-1,1
Kurča pitvané bez drobov mrazené tr. A.	2,25	2,41	-6,6	-14,1
Sliepka pitvaná bez drob. mrazené 1. ak.	-	-	-	-
Kuracie prsia s kosťou chladené	4,11	4,01	2,5	2,5
Kuracie stehná chladené	2,56	2,56	0,2	-1,2
Kuracie stehná hor. s k. a kožou chladené	2,50	2,51	-0,7	-4,7
Kuracie stehná spod. s kožou chladené	2,55	2,55	-0,2	-3,6
Kuracie krídla chladené	1,99	2,19	-9,3	-4,3
Kuracie rezne chladené	4,70	4,71	-0,2	-8,6
Kuracia drob. zmes chladená	*1	*1	-	-
Kuracie pečienky chladené	*1	*1	-	-
Kuracie žalúdky chladené	*1	*1	-	-
Kuracie srdcia chladené	*1	*1	-	-
Kuracie prsia s kosťou mrazené	*1	*1	-	-
Kuracie stehná mrazené	1,74	1,89	-7,9	-35,8
Kuracie stehná hor. s k. a k. mrazené	1,83	2,51	-26,9	-32,7
Kuracie stehná spod. s kožou mrazené	2,64	1,95	35,3	-4,8
Kuracie krídla mrazené	2,08	2,10	-1,2	0,2
Kuracie rezne mrazené	5,02	4,77	5,2	4,7
Kuracia drobková zmes mrazená	*1	*1	-	-
Kuracie pečienky mrazené	1,99	1,87	6,7	-10,2
Kuracie žalúdky mrazené	1,68	1,64	2,5	-11,5
Kuracie srdcia mrazené	6,01	2,15	179,2	179,1
Morčacie prsia bez kosti a kože mrazené	*1	*1	-	-
Hydinová tlačienka	3,40	3,49	-2,5	-0,9
Kuracia šunka	5,00	4,74	5,5	16,3
Morčacia šunka	*1	*1	-	-
Hydinové párky	2,12	2,16	-2,0	-4,2
Bratislavská hydinová saláma	*1	*1	-	-

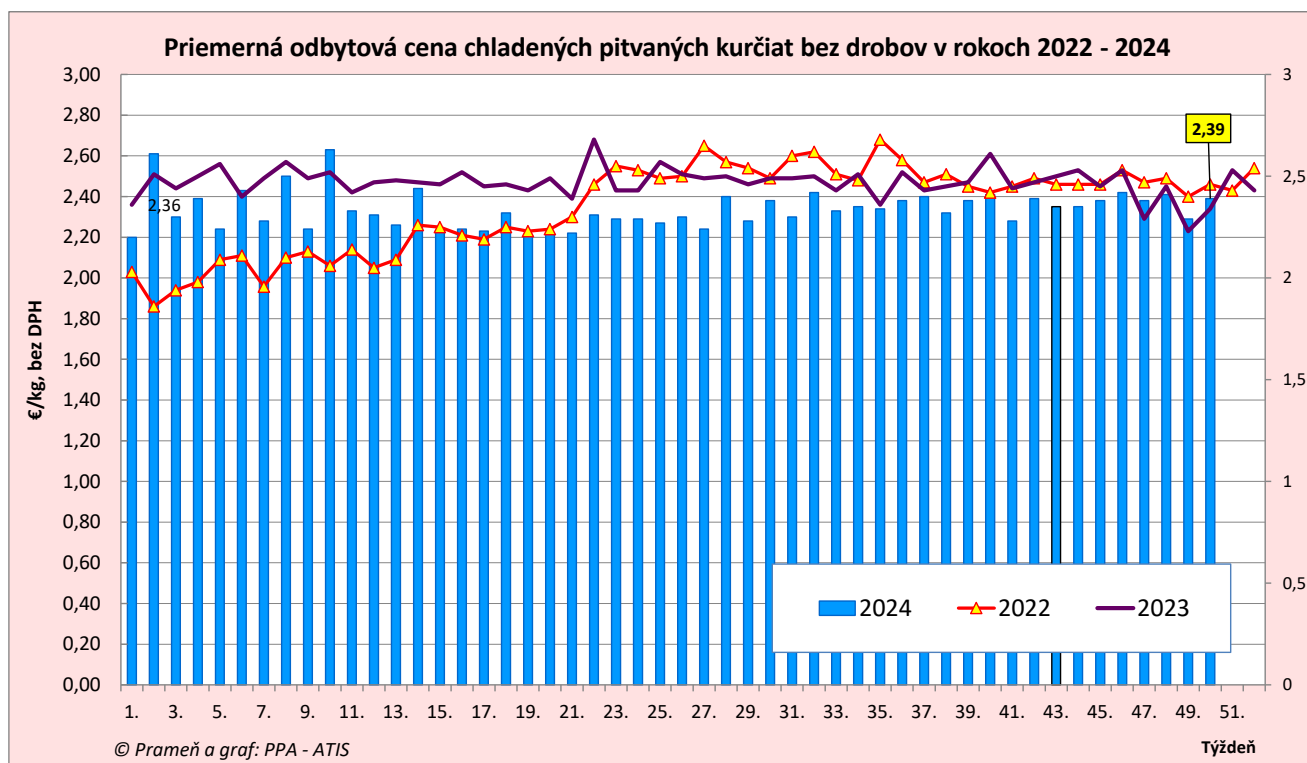
Prameň: PPA – ATIS

Poznámka: Mesačné ceny sú počítané váženým priemerom z týždenných cien; \*1 údaj nezverejňujeme (menej ako traja respondenti).

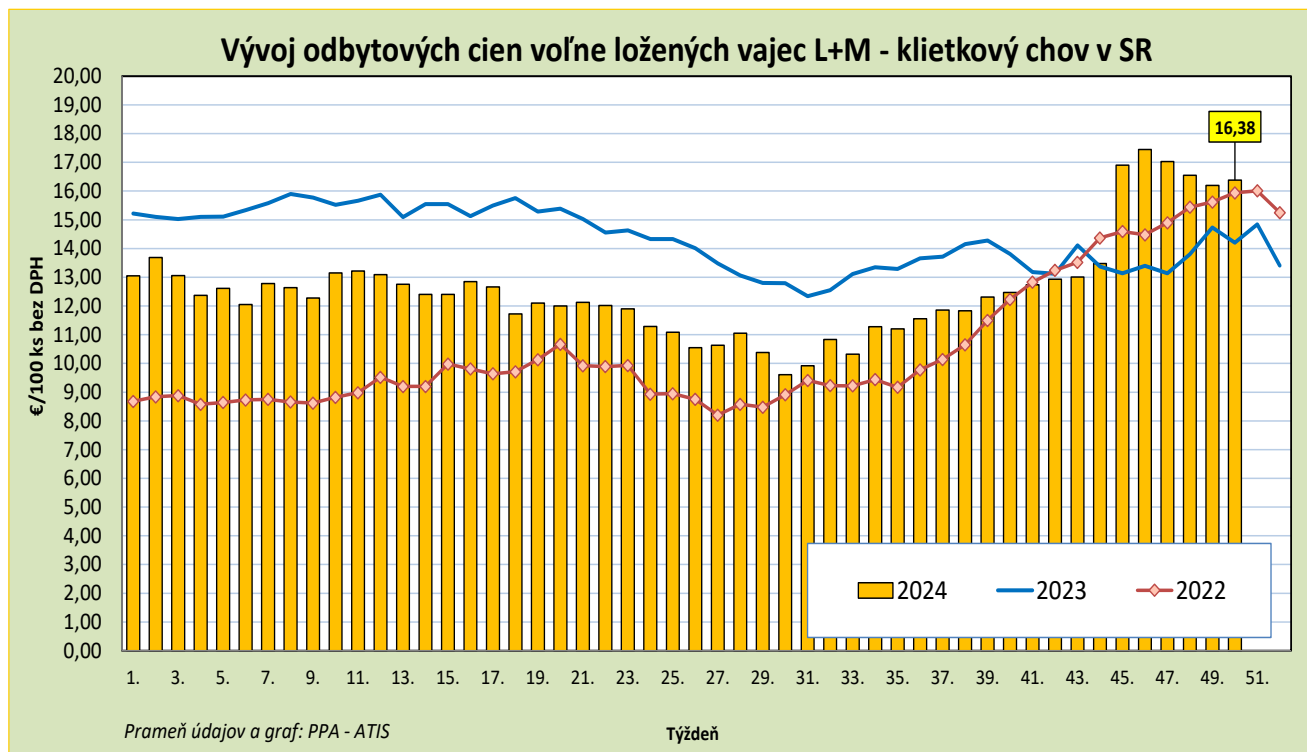
## Nákupné ceny jatočnej hydiny v SR



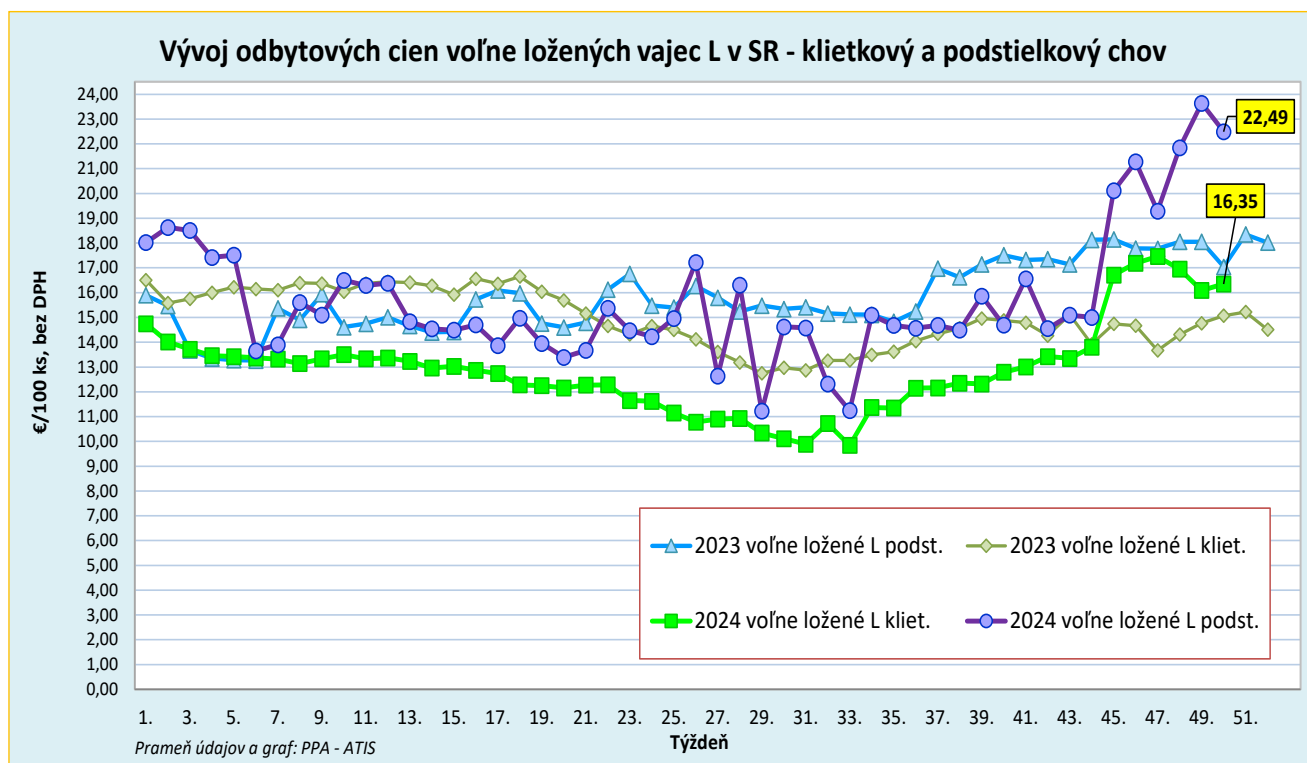
## Odbytové ceny chladených kurčiat od spracovateľov v SR



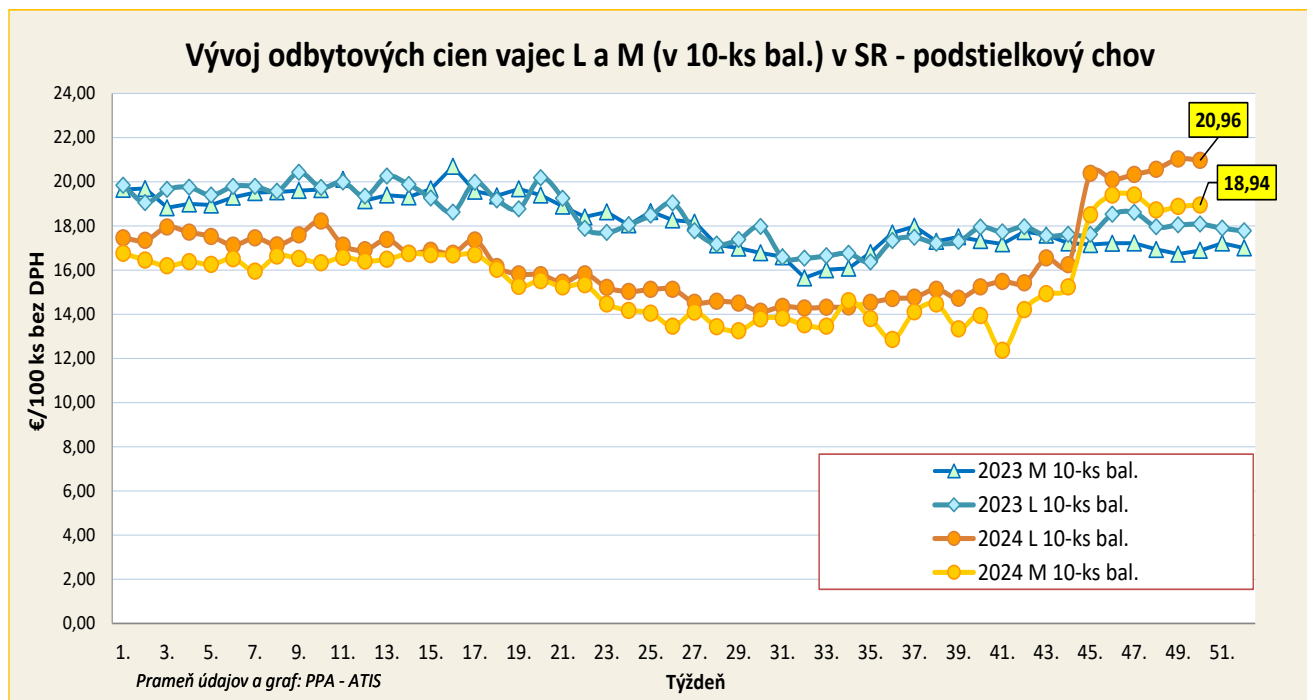
## Odbytové ceny vajec podľa spôsobu chovu v SR – vajcia L a M, klieťkový chov



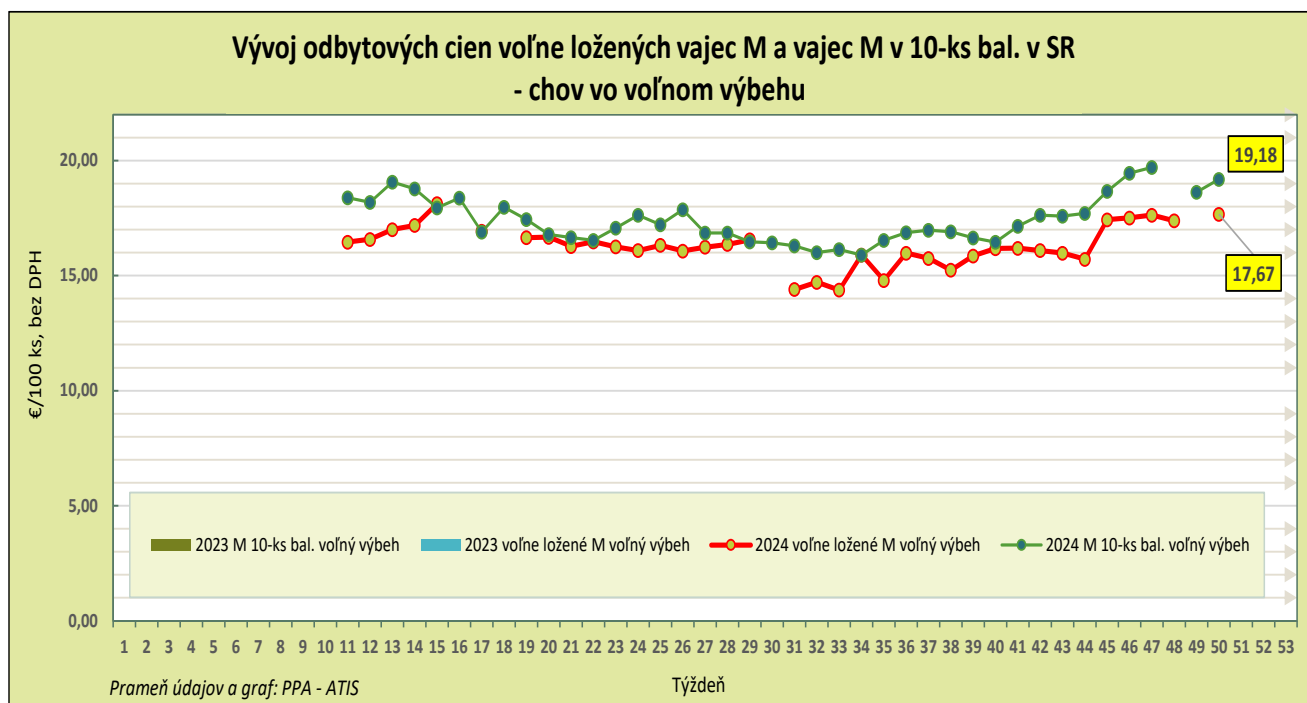
## Odbytové ceny vajec podľa spôsobu chovu v SR – vajcia L klieťkový a podstielkový chov



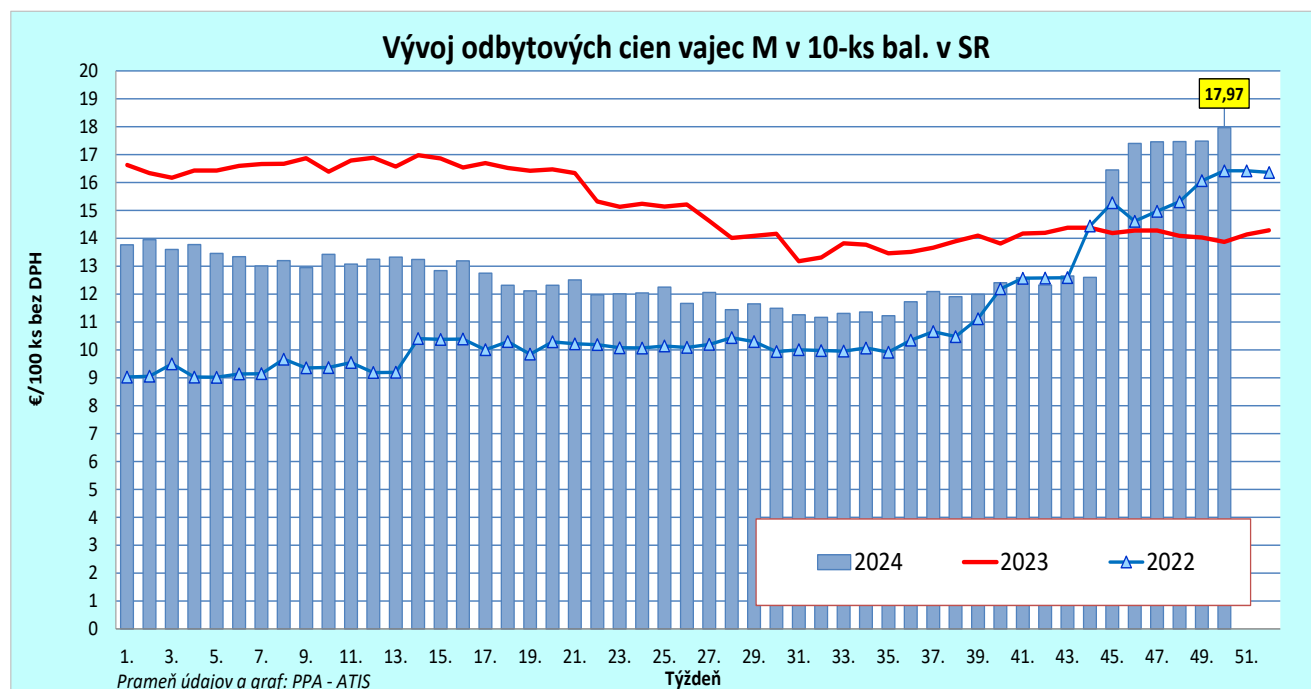
## Odbytové ceny vajec podľa spôsobu chovu v SR – vajcia L a M, podstielkový chov



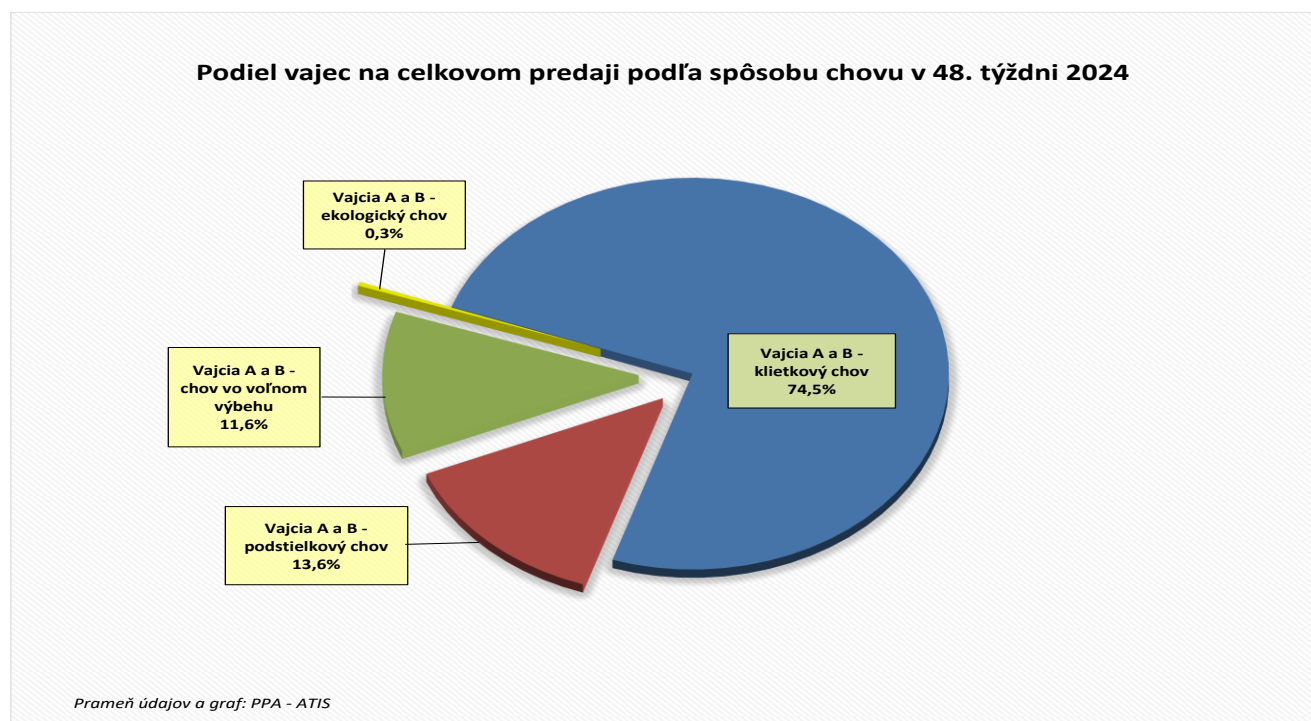
## Odbytové ceny vajec podľa spôsobu chovu v SR – vajcia M, chov vo voľnom výbehu



## Odbytové ceny vajec M v 10 ks balení v SR



## Podiel vajec na celkovom predaji vajec podľa spôsobu chovu v SR



## Spotrebiteľské ceny hydiny a hydinových výrobkov

v EUR/kg, EUR/10 ks

Názov produktu	2023												Priemerný Vývoj v % 2023/22
	1.	2.	3.	4.	5.	6.	7.	8.	9.	10.	11.	12.	
Kurča pitvané (€/kg)	2,82	2,78	2,91	2,82	2,84	2,75	2,80	2,78	3,02	2,68	2,69	2,56	-29,0
Kuracia pečeň (€/kg)	4,32	4,36	4,28	4,21	4,64	4,61	4,58	4,41	4,62	4,55	4,47	4,53	-
Kuracie prsia (€/kg)	6,13	6,21	6,47	6,02	6,17	5,72	5,88	5,69	5,62	5,17	5,07	5,37	-22,3
Slepačie vajcia - M (€/10 ks)	2,74	2,79	2,84	2,81	2,61	2,43	2,36	2,31	2,32	2,30	2,34	2,27	-23,8
Názov produktu	2024												Vývoj v % za november 2024/23
	1.	2.	3.	4.	5.	6.	7.	8.	9.	10.	11.	12.	
Kurča pitvané (€/kg)	2,81	2,64	2,68	2,67	2,65	2,47	2,44	2,87	2,63	2,65	2,67		-0,8
Kuracia pečeň (€/kg)	4,60	4,63	4,56	4,17	4,37	4,31	4,31	4,38	4,40	4,36	4,35		-2,8
Kuracie prsia (€/kg)	5,45	6,06	5,31	5,99	5,62	5,58	5,63	6,10	5,66	5,81	5,70		12,4
Slepačie vajcia - M (€/10 ks)	2,25	2,18	2,22	2,08	2,14	2,10	1,84	2,01	2,19	2,17	2,86		22,0

Prameň údajov: ŠÚ SR (údaje aktualizované novou metodikou ŠÚ SR v marci 2024)

## Mesačné porovnanie odbytových cien kŕmnych zmesí pre hydinu

Ceny za november 2024 sa zisťovali od 2. 12. do 11. 12. 2024

Ceny sa uvádzajú bez DPH a bez dopravy

Názov produktu	Cena	SR spolu		Vývoj cien			
		November 2024	Október 2024	November 2024/ Október 2024		November 2024/ November 2023	
		€/t	€/t	€/t	€/t	€/t	€/t
HYD 03 Výkrm brojlerov, finálna	Min.	304,00	304,00	0,00	0,0	-25,00	-7,6
	Max.	451,00	451,00	0,00	0,0	-32,00	-6,6
	Priem.	328,37	321,33	7,04	2,2	-8,75	-2,6
	Očakáv.	323,33	320,69	-5,03	-1,6	x	x
HYD 10 nosnice	Min.	267,00	266,00	1,00	0,4	-12,00	-4,3
	Max.	450,00	450,00	0,00	0,0	33,00	7,9
	Priem.	287,24	283,54	3,70	1,3	-7,15	-2,4
	Očakáv.	273,02	272,47	-14,22	-5,2	x	x

Vysvetlivky: Vývoj cien je rozdiel cien pred mesiacom, resp. rokom a zistenou cenou v aktuálnom mesiaci.

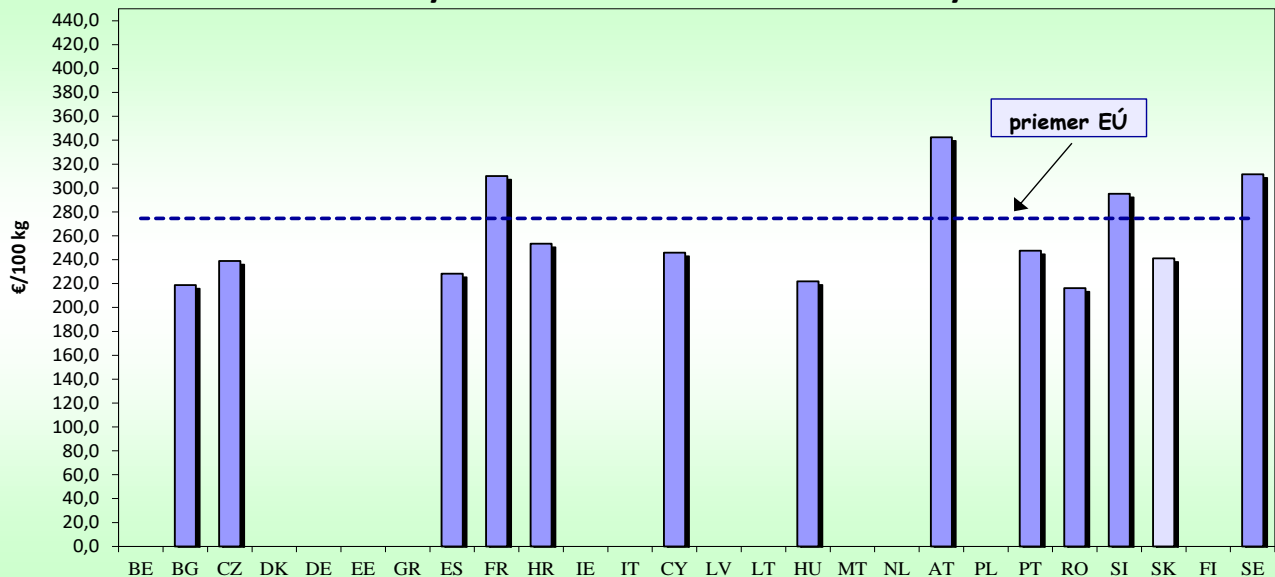
Min. = minimálna cena z nahlásených minimálnych cien v sledovanom období; Max. = maximálna cena z nahlásených maximálnych cien v sledovanom období; Priem. = priemerná cena vypočítaná ako vážený priemer. \*1 údaj nezverejňujeme (menej ako trija respondenti).

## Ceny kurčiat na trhoch EÚ

Týždeň	45. týždeň 2024	46. týždeň 2024	47. týždeň 2024	48. týždeň 2024	Vývoj 48. t./46. t. 2024	48. týždeň 2023	Vývoj 2024/2023
<b>Krajina</b>	<b>Kurčatá 65 % v EUR/100 kg</b>				<b>%</b>		<b>%</b>
BE	Belgicko	246,15	246,93	245,96	(*)	(*)	225,95 (*)
BG	Bulharsko	224,69	218,27	216,61	<b>218,73</b>	0,2	205,07 6,7
CZ	Česká republika	240,72	230,84	241,01	<b>238,88</b>	3,5	233,78 2,2
DK	Dánsko	c	c	c	c	c	c c
DE	Nemecko	426,00	427,00	427,00	(*)	(*)	419,00 (*)
EE	Estónsko	c	c	c	c	c	c c
EL	Grécko	345,64	(*)	(*)	(*)	(*)	321,56 (*)
ES	Španielsko	226,91	225,98	225,71	<b>228,21</b>	1,0	242,06 -5,7
FR	Francúzsko	310,00	310,00	310,00	<b>310,00</b>	0,0	300,00 3,3
HR	Chorvátsko	250,63	253,74	253,44	<b>253,44</b>	-0,1	254,56 -0,4
IE	Írsko	c	c	c	c	c	250,77 c
IT	Taliansko	352,00	352,00	351,00	(*)	(*)	313,00 (*)
CY	Cyprus	245,81	245,81	245,81	<b>245,81</b>	0,0	246,21 -0,2
c LV	Lotyšsko	c	c	c	c	c	c c
LT	Litva	c	c	c	c	c	c c
HU	Maďarsko	223,24	222,87	216,35	<b>221,91</b>	-0,4	243,08 -8,7
MT	Malta	(*)	(*)	(*)	(*)	(*)	283,33 (*)
NL	Holandsko	(*)	(*)	(*)	(*)	(*)	(*) (*)
AT	Rakúsko	381,07	343,41	348,21	<b>342,43</b>	-0,3	341,48 0,3
PL	Poľsko	(*)	194,73	176,57	(*)	(*)	171,40 (*)
PT	Portugalsko	247,50	247,50	247,50	<b>247,50</b>	0,0	247,50 0,0
RO	Rumunsko	220,88	220,32	219,31	<b>216,13</b>	-1,9	207,26 4,3
SI	Slovinsko	294,92	295,77	272,17	<b>295,20</b>	-0,2	296,90 -0,6
<b>SK</b>	<b>Slovensko</b>	<b>237,66</b>	<b>241,63</b>	<b>238,17</b>	<b>241,15</b>	-0,2	<b>245,30 -1,7</b>
FI	Fínsko	c	c	c	c	c	338,04 c
SE	Švédsko	315,61	319,80	295,82	<b>311,56</b>	-2,6	322,33 -3,3
<b>EU</b>	<b>Európska únia</b>	<b>281,57</b>	<b>278,48</b>	<b>273,47</b>	<b>274,63</b>	-1,4	<b>262,02 4,8</b>

Poznámka: (\*) – nedostupné ceny, c- dôverné ceny: Ceny EÚ sú priemerom národných cien oznámených členskými štátmi prepočítané váženými koeficientami. Koeficienty pripísané cenám členských štátov boli upravené 1. júla 2018; od tohto dátumu koeficient použitý pre každý členský štát zodpovedá podielu tohto členského štátu na celkovom objeme produkcie EÚ za posledné tri roky. Uvedené ovplyvňuje priemernú cenu hydinného mäsa EÚ.

### Priemerné ceny kurčiat 65 % v štátoch EÚ v 48. týždni 2024

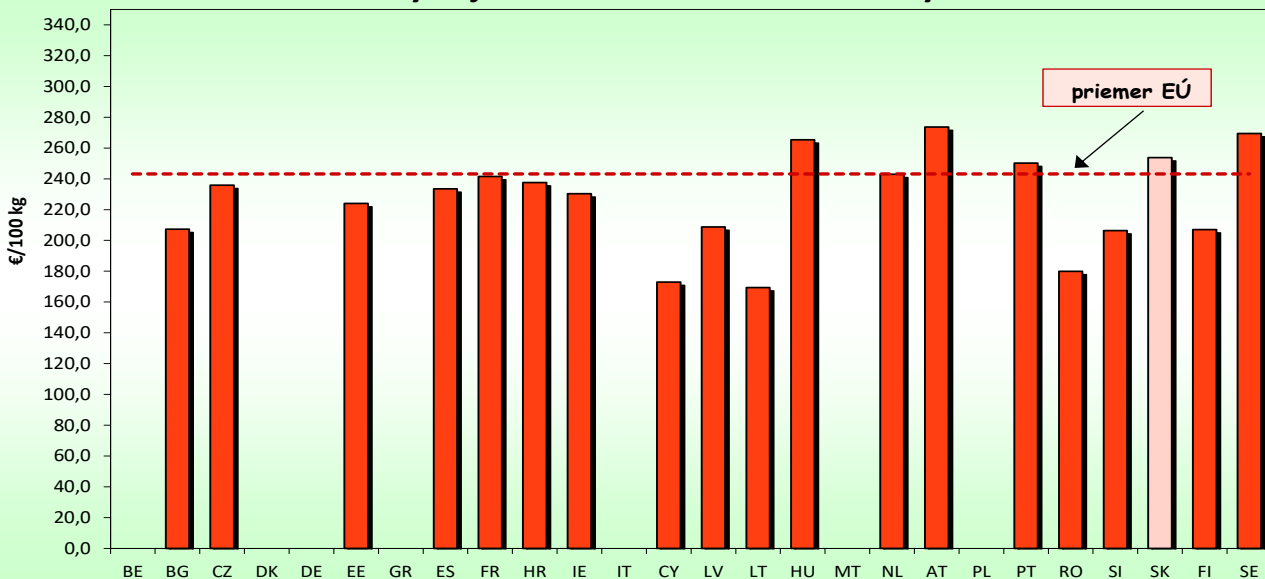


## Ceny vajec na trhoch EÚ

Týždeň	45. týždeň 2024	46. týždeň 2024	47. týždeň 2024	48. týždeň 2024	Vývoj 48. t./46. t. 2024	48. týždeň 2023	Vývoj 2024/2023	
<b>Krajina</b>	<b>Vajcia priemer L a M v EUR/100 kg</b>				<b>%</b>		<b>%</b>	
BE	Belgicko	253,54	254,69	256,02	(*)	(*)	212,44	(*)
BG	Bulharsko	193,89	203,15	209,66	<b>207,34</b>	2,1	232,79	-10,9
CZ	Česká republika	206,40	222,96	230,81	<b>235,89</b>	5,8	186,86	26,2
DK	Dánsko	c	c	c	c	c	c	c
DE	Nemecko	247,69	247,69	247,69	(*)	(*)	242,71	(*)
EE	Estónsko	222,50	222,50	220,83	<b>224,09</b>	0,7	215,69	3,9
EL	Grécko	275,20	(*)	(*)	(*)	(*)	240,98	(*)
ES	Španielsko	226,72	230,33	231,33	<b>233,51</b>	1,4	200,22	16,6
FR	Francúzsko	226,37	229,62	235,64	<b>241,53</b>	5,2	242,99	-0,6
HR	Chorvátsko	245,36	242,32	237,61	<b>237,61</b>	-1,9	269,71	-11,9
IE	Írsko	228,14	231,31	230,33	<b>230,37</b>	-0,4	231,40	-0,4
IT	Taliansko	(*)	(*)	(*)	(*)	(*)	241,04	(*)
CY	Cyprus	172,91	172,91	172,91	<b>172,91</b>	0,0	172,91	0,0
LV	Lotyšsko	219,81	222,33	218,05	<b>208,82</b>	-6,1	213,77	-2,3
LT	Litva	163,00	164,54	164,74	<b>169,44</b>	3,0	187,08	-9,4
HU	Maďarsko	248,63	258,84	266,65	<b>265,31</b>	2,5	237,45	11,7
MT	Malta	(*)	(*)	(*)	(*)	(*)	276,99	(*)
NL	Holandsko	(*)	(*)	244,00	<b>243,00</b>	(*)	213,00	14,1
AT	Rakúsko	270,19	268,57	267,09	<b>273,63</b>	1,9	268,29	2,0
PL	Poľsko	264,63	264,98	273,28	(*)	(*)	244,79	(*)
PT	Portugalsko	243,61	250,22	250,22	<b>250,22</b>	0,0	234,79	6,6
RO	Rumunsko	178,71	181,24	180,83	<b>179,90</b>	-0,7	190,18	-5,4
SI	Slovinsko	208,03	202,97	208,22	<b>206,40</b>	1,7	240,11	-14,0
<b>SK</b>	<b>Slovensko</b>	<b>253,16</b>	<b>261,90</b>	<b>263,57</b>	<b>253,74</b>	-3,1	<b>210,93</b>	<b>20,3</b>
FI	Fínsko	209,57	205,98	207,54	<b>207,05</b>	0,5	209,77	-1,3
SE	Švédsko	269,92	269,74	270,10	<b>269,39</b>	-0,1	233,77	15,2
<b>EU</b>	<b>Európska únia</b>	<b>234,66</b>	<b>236,71</b>	<b>241,81</b>	<b>243,17</b>	<b>2,7</b>	<b>227,99</b>	<b>6,7</b>

Poznámka: (\*) – nedostupné ceny, c- dôverné ceny: Ceny EÚ sú priemerom národných cien oznámených členskými štátmi prepočítané váženými koeficientami. Koeficienty pripísané cenám členských štátov boli upravené 1. júla 2018; od tohto dátumu koeficient použitý pre každý členský štát zodpovedá podielu tohto členského štátu na celkovom objeme produkcie EÚ za posledné tri roky. Uvedené ovplyvňuje priemernú cenu hydinového mäsa EÚ.

### Priemerné ceny vajec L a M v štátoch EÚ v 48. týždni 2024



## Česká republika – trh hydiny

### Ceny poľnohospodárskych výrobcov jatočnej hydiny - priemer za október 2024

Kč/kg ž. hm. bez DPH

	Kurčatá tr. A.	Sliepky tr. A.	Morky tr. A.	Kačice tr. A.	Husi tr. A.
Min. priem. cena	26,00	*	*	*	*
Max. priem. cena	-	*	*	*	*
<b>Priemerná cena</b>	<b>26,60</b>	*	*	*	*
Zmena k septembru %	0,1	42,3	0,0	0,0	-

Prameň: TIS<sup>ČR</sup> SZIF

Poznámka: \* neuvedené (menej ako tri údaje)

### Odbytové ceny spracovateľov celej pitvanej hydiny – priemer za október 2024

Kč/kg bez DPH

	Kurčatá tr. I. chladené	Kurčatá tr. I. mrazené	Sliepky tr. I. chladené	Sliepky tr. I. mrazené	Morky tr. I. chladené
Min. priem. cena	53,10	49,08	*	*	60,00
Max. priem. cena	-	78,30	*	*	118,75
<b>Priemerná cena</b>	<b>59,98</b>	<b>62,91</b>	*	*	<b>85,03</b>
Zmena k septembru v %	0,7	-0,2	-1,6	-1,1	8,5

Prameň: TIS<sup>ČR</sup> SZIF

Poznámka: \* neuvedené (menej ako tri údaje)

### Odbytové ceny spracovateľov hydínových dielov – priemer za október 2024

Kč/kg bez DPH

	Kuracie rezne chladené	Kuracie stehno bez kosti chladené	Kuracie polovice alebo štvrte	Morčacie prsia bez kosti chladené	Morčacie stehno s kosťou
Min. priem. cena	107,77	92,33	52,00	161,00	77,28
Max. priem. cena	-	-	-	174,18	148,00
<b>Priemerná cena</b>	<b>119,98</b>	<b>103,02</b>	<b>57,02</b>	<b>167,60</b>	<b>124,56</b>
Zmena k septembru v %	0,6	0,6	0,2	-	-

Prameň: TIS<sup>ČR</sup> SZIF

Poznámka: \* neuvedené (menej ako tri údaje)

### Ceny výrobcov jatočných kurčiat triedy A v rokoch 2022 - 2024 (bez DPH)

Kč/kg ž. hm.

Rok/mesiac	1.	2.	3.	4.	5.	6.	7.	8.	9.	10.	11.	12.
<b>2022</b>	22,96	23,10	23,31	24,85	26,70	27,99	28,95	29,23	29,29	29,32	29,40	29,41
<b>2023</b>	29,93	29,58	29,93	29,95	29,50	28,97	28,52	28,23	28,26	28,02	27,50	27,47
<b>2024</b>	26,74	26,52	26,57	26,52	26,54	26,51	26,51	26,55	26,59	26,60		
<b>Index %</b>	<b>89,4</b>	<b>89,7</b>	<b>88,8</b>	<b>88,6</b>	<b>90,0</b>	<b>91,5</b>	<b>93,0</b>	<b>94,1</b>	<b>94,1</b>	<b>94,9</b>		

Prameň: TIS<sup>ČR</sup> SZIF

### Priemerné ceny výrobcov krmnej zmesi pre brojlerov v období 2022 - 2024

Kč/t

Rok/mesiac	1.	2.	3.	4.	5.	6.	7.	8.	9.	10.	11.	12.
<b>2022</b>	9 622	9 829	10 009	10 936	11 428	11 707	12 220	12 309	12 369	12 426	12 415	12 394
<b>2023</b>	12 418	12 337	12 424	12 102	11 894	11 483	11 106	10 899	10 258	10 019	9 841	9 807
<b>2024</b>	9 413	9 408	9 442	9 408	9 309	9 259	9 276	9 275,7	9 292,2	9375,2		

Prameň: TIS<sup>ČR</sup> SZIF

Kurz ECB, priemer za október, 1 € = 25,298 CZK

Pozn.: \* - cena nebola v čase uzávierky k dispozícii

## Maďarsko

### Ceny hnedých vajec z baliarní (chov v klietkach)

Hmotnostná skupina	45. týž. 2024	46. týž. 2024	47. týž. 2024	48. týž. 2024	47 t. /48. t. 2024	48. týž. 2023
	HUF/ks				%	€/100 ks
<b>10 ks balenie</b>						
M (53 g - 62 g)	61,95	65,18	68,95	<b>68,74</b>	-0,3	<b>16,57</b>
L (63 g - 72 g)	75,78	76,22	77,80	<b>78,14</b>	0,4	<b>18,83</b>
M+L	63,95	67,16	70,47	<b>70,45</b>	0,0	<b>16,98</b>
<b>30 ks balenie</b>						
M (53 g - 62 g)	57,44	59,48	60,45	<b>61,51</b>	1,8	<b>14,82</b>
L (63 g - 72 g)	60,73	64,05	66,12	<b>67,26</b>	1,7	<b>16,21</b>
M+L	58,59	61,08	62,54	<b>63,76</b>	2,0	<b>15,37</b>

Prameň: AKI; Poznámka: c- dôverné ceny

Kurz ECB zo dňa 02.12. 2024, 1 € = 414,95 HUF

### Ceny výrobcov hydiny

Položka	45. týž. 2024	46. týž. 2024	47. týž. 2024	48. týž. 2024	47 t. /48. t. 2024	48. týž. 2023
	HUF/ks				%	€/100 ks
Kurča	406,27	408,99	411,48	<b>422,22</b>	2,6	<b>1,02</b>
Morka	587,55	588,63	588,75	<b>589,32</b>	0,1	<b>1,42</b>

Prameň: AKI

Kurz ECB zo dňa 02.12. 2024, 1 € = 414,95 HUF

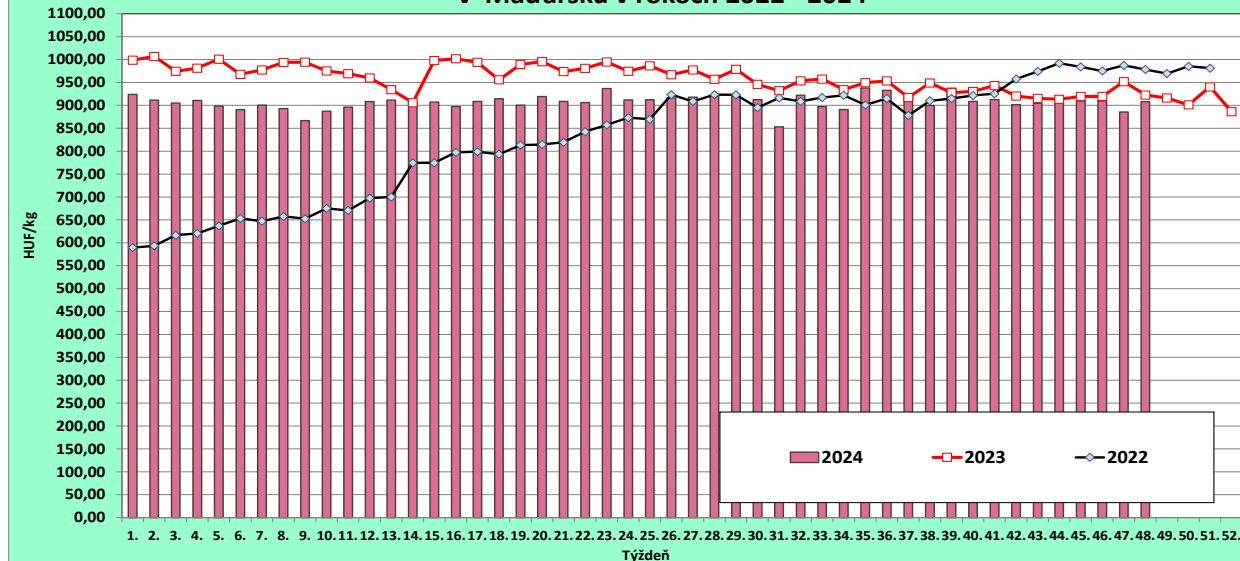
### Odbytové ceny hydiny

Položka	46. týž. 2024	47. týž. 2024	48. týž. 2024	47 t. /48. t. 2024	48. týž. 2023
	HUF/kg			%	€/kg
Kurča chladené 70 %	910,90	924,88	<b>910,13</b>	-1,6	<b>2,19</b>
Kurča čerstvé 65 %	909,68	885,73	<b>908,09</b>	2,5	<b>2,19</b>
Kuracie stehná s k. čerstvé	864,77	834,19	<b>820,30</b>	-1,7	<b>1,98</b>
Kuracie pečienky a srdcia	819,06	824,74	<b>729,27</b>	-11,6	<b>1,76</b>
Kuracie prsia čerstvé	1 751,18	1 733,63	<b>1 778,76</b>	2,6	<b>4,29</b>

Prameň: AKI

Kurz ECB zo dňa 02.12. 2024, 1 € = 414,95 HUF

Priemerná odbytová cena celých chladených kurčiat 65 %  
v Maďarsku v rokoch 2022 - 2024



Graf: © PPA - ATIS

## Poľsko

### Nákupné ceny vajec: 48. týždeň 2024

Položka	XL	L	M	S
Cena v PLN/100 ks	76,29	73,11	64,29	47,52
Cena v €/100 ks	17,78	17,04	14,98	11,08
Zmena ceny v % k 38. t.	-0,8	0,6	-3,4	-0,2

Prameň: Ministerstwo Rolnictwa i Rozwoju Wsi

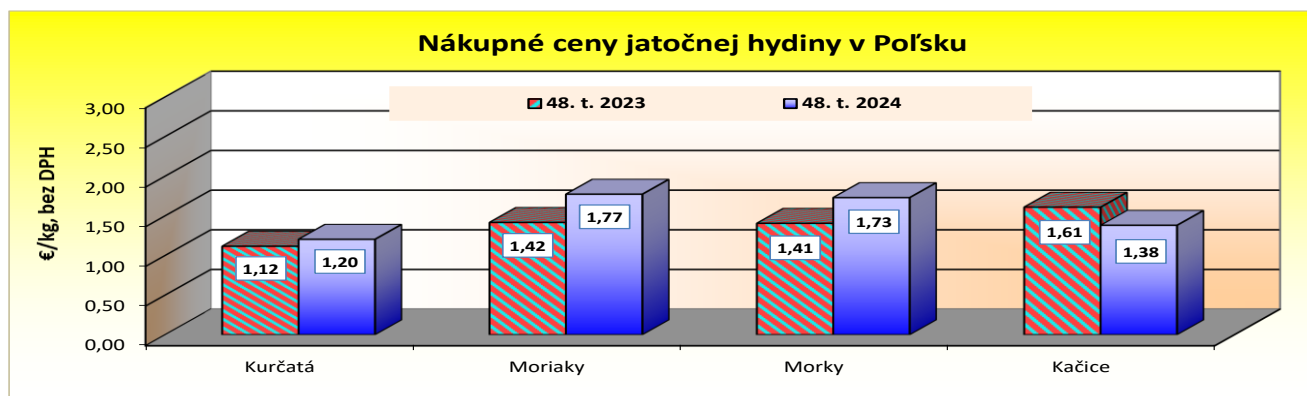
Kurz ECB zo dňa 02.12. 2024, 1 € = 4,2905 PLN

### Nákupné ceny jatočnej hydiny: 48. týždeň 2024

Položka	Kurčatá	Moriaky	Morky	Brojlerové kačice	Husi
Cena v PLN/t	5 166,49	7 605,57	7 422,59	5 923,04	-
Cena v €/kg	1,20	1,77	1,73	1,38	-
Zmena ceny v % k 38. t.	-0,7	3,8	1,2	0,5	*

Prameň: Ministerstwo Rolnictwa i Rozwoju Wsi

Kurz ECB zo dňa 02.12. 2024, 1 € = 4,2905 PLN

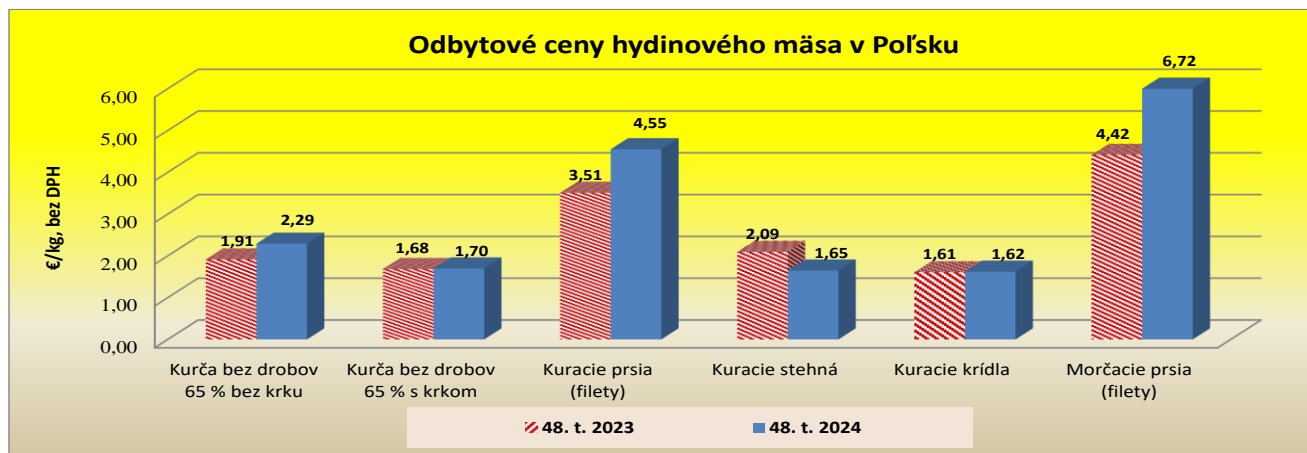


### Nákupné ceny jatočnej hydiny: 48. týždeň 2024

Položka	Kurča bez drobov 65 % bez krku	Kurča bez drobov 65 % s krkom	Kuracie prsia (filety)	Kuracie stehná	Kuracie krídla	Morčacie prsia (filety)
Cena v PLN/t	9 822,59	7 282,77	19 523,17	7 066,38	6 951,51	28 850,87
Cena v €/kg	2,29	1,70	4,55	1,65	1,62	6,72
Zmena ceny v % k 38. t.	1,0	-1,3	-0,3	-6,9	-4,7	0,4

Prameň: Ministerstwo Rolnictwa i Rozwoju Wsi

Kurz ECB zo dňa 02.12. 2024, 1 € = 4,2905 PLN



Grafy: © PPA – ATIS

## Rakúsko

### Veľkoobchodné ceny vajec (podstielkový chov)

Obdobie	45. týž. 2024	46. týž. 2024	47. týž. 2024	48. týž. 2024	Vývoj 48. t./47. t. 2024
Vajcia	EUR/100 kusov				%
XL	-	20,96	-	-	-
L	17,52	17,39	17,30	17,24	0,8
M	15,94	15,88	15,78	15,64	0,0
L/M	18,64	17,58	17,67	17,13	-3,1

Prameň: Marktinformation – Eier und Geflügel, AMA

### Veľkoobchodné ceny vajec (chov vo voľnom výbehu)

Obdobie	45. týž. 2024	46. týž. 2024	47. týž. 2024	48. týž. 2024	Vývoj 48. t./47. t. 2024
Vajcia	EUR/100 kusov				%
XL	25,46	-	24,86	-	-
L	20,84	20,90	20,83	21,17	1,6
M	19,24	19,44	19,25	19,04	-1,1
L/M	25,36	25,14	24,30	25,24	3,9

Prameň: Marktinformation – Eier und Geflügel, AMA

### Veľkoobchodné ceny vajec (ekologický chov)

Obdobie	45. týž. 2024	46. týž. 2024	47. týž. 2024	48. týž. 2024	Vývoj 48. t./47. t. 2024
Vajcia	EUR/100 kusov				%
XL	36,68	37,17	36,65	36,64	0,0
L	31,30	33,76	32,61	32,56	-0,2
M	31,12	31,12	31,15	31,13	-0,1

Prameň: Marktinformation – Eier und Geflügel, AMA

### Veľkoobchodné ceny hydiny

Obdobie	45. týž. 2024	46. týž. 2024	47. týž. 2024	48. týž. 2024	Vývoj 48. t./47. t. 2024
	EUR/kg				%
<b>KURČATÁ</b>					
úprava na pečenie	4,22	4,36	2,65	3,77	-
úprava na grilovanie	3,35	3,42	3,47	3,41	-1,7
<b>KURČATÁ balenie na tácke</b>					
úprava na pečenie	3,87	4,08	4,10	3,51	-14,4
úprava na grilovanie	3,34	3,33	3,34	3,32	-0,6
<b>KURACIE PRSIA</b>					
filety	8,97	8,35	8,45	8,69	2,8

Prameň: Marktinformation – Eier und Geflügel, AMA

**Vydavateľ a spracovateľ cenových informácií:**

Pôdohospodárska platobná agentúra  
Odbor agrárnych informácií - ATIS  
Hraničná 12  
815 26 Bratislava  
[www.apa.sk](http://www.apa.sk)

Číslo 11/2024; Ročník 28.; 19. 12. 2024  
ISSN: 1336-4413

**Komoditný manažér:**

Mgr. Adriana Veverková  
Mobil: 0918/612 933  
e-mail: [adriana.veverkova@apa.sk](mailto:adriana.veverkova@apa.sk)

Mgr. Simona Cigánková  
Mobil: 0918/609 375  
e-mail: [simona.cigankova@apa.sk](mailto:simona.cigankova@apa.sk)

**E-mail:** [atis@apa.sk](mailto:atis@apa.sk)

© Rozmnožovanie a využívanie informácií je možné len po písomnej dohode s Pôdohospodárskou platobnou agentúrou (PPA). Všetky cenové informácie sú spracované s najväčšou starostlivosťou.

Informácie, obsiahnuté v tomto materiáli sa zakladajú na informačných zdrojoch, o ktorých sme presvedčení, že sú hodnoverné.

Za úplnosť a správnosť uvádzaných informácií sa PPA - ATIS nezaručuje, ako aj nezodpovedá za škody vzniknuté na základe ich využívania.