



Správa o trhu s vínom a hroznom

November 2024

Číslo 12/2024
Ročník 22.
20. 12. 2024



Agrárne trhové informácie Slovenska

V tomto čísle

3. Vývoj odbytových cien vína od výrobcov v novembri
4. Odbytové ceny vína od výrobcov v SR
5. Grafy odbytových cien fľašového vína od výrobcov
6. Grafy odbytových cien akostného vína od výrobcov
7. Grafy odbytových cien akostného a tokajského vína od výrobcov
8. Ceny priemyselných výrobcov vína v ČR
9. Odbytové ceny importovaného hrozna z veľkoobchodu v SR
9. Spotrebiteľské ceny hrozna v SR v rokoch 2022 - 2024
10. Ceny stolového hrozna na zahraničných trhoch
 - Česká republika
 - Taliansko
 - Poľsko
 - Chorvátsko
 - Nemecko
11. Ceny vína na zahraničných trhoch
 - Taliansko
 - Francúzsko
 - Maďarsko

Vývoj odbytových cien vína od výrobcov v novembri

Vína bez zemepisného označenia (b. z. o.)

Pri bielom (1,73 €/l) fľašovom **víne bez zemepisného označenia (b. z. o.)** sme zaznamenali medzimesačný cenový nárast o 3,1 %. Cena červeného vína sa ustálila na úrovni 1,70 €/l. Sudové víno zlacnelo: biele víno o 3,6 % na úroveň 0,76 €/l a červené víno o 10,2 % na 0,81 €/l.

Vína s chráneným zemepisným označením (s ch. z. o.)

Biele a červené fľašové **vína s chráneným zemepisným označením (s ch. z. o.)** sa v novembri 2024 predávali za priemernú odbytovú cenu 2,37 €/l (+9,4 %), resp. za 2,38 €/l (+19,0 %).

Vína s chráneným označením pôvodu (s ch. o. p.)

Priemerné odbytové ceny akostných fľašových **vín s chráneným označením pôvodu (s ch. o. p.)** sa v medzimesačnom porovnaní zvýšili: pri bielom víne o 1,8 % na úroveň 2,72 €/l a pri červenom víne o 2,3 % na 2,91 €/l.

Ceny akostných fľašových vín s prívlastkom posilnili na úroveň 4,97 €/l (+8,6 %) pri bielom víne a na úroveň 5,13 €/l (+3,9 %) pri červenom víne.

Biele (0,89 €/l) akostné sudové vína v priemere zlacneli o 12,3 % a naopak, ceny červených vín (1,47 €/l) v priemere stúpili až o 55,6 %.

Tokajské vína

Kým samorodné **tokajské** vína v porovnaní s predchádzajúcim mesiacom v priemere zdraželi na úroveň 9,07 €/l (+28,3 %), cena putňového vína klesla na 17,00 €/l (-1,5 %).

Sekt

Sekt (3,97 €/l) bol v novembri 2024 o 1,9 % drahší ako v októbri 2024.

Medziročný vývoj cien vína od výrobcov

Pri bielom a červenom fľašovom **víne bez zemepisného označenia (b. z. o.)** sme zaznamenali medziročný cenový nárast až o 14,0 %, resp. o 7,4 %. Ceny sudových vín sa znížili o 3,4 % (biele) a až o 21,2 % (červené).

Fľašové **vína s chráneným zemepisným označením (s ch. z. o.)** sa v novembri 2024 predávali za priemernú cenu o 14,1 %, resp. o 14,7 % vyššiu ako v rovnakom období minulého roka.

Priemerné odbytové ceny akostných fľašových **vín s chráneným označením pôvodu (s ch. o. p.)** v medziročnom porovnaní vzrástli: pri bielom víne o 5,1 % a pri červenom víne o 4,4 %.

Ceny akostných fľašových vín s prívlastkom stúpili o 7,6 % pri bielom víne a o 4,3 % pri červenom víne.

Kým biele akostné sudové vína v priemere zlacneli o 0,7 %, ceny červených vín sa zvýšili až o 82,0 %.

V porovnaní s novembrom 2023 samorodné **tokajské víno** zlacnelo o 8,4 % a naopak, cena putňového vína posilnila o 0,6 %.

Sekt bol v novembri 2024 o 0,1 % lacnejší ako vlani.

Vývoj predaja vína od výrobcov v novembri

V novembri 2024 sa v porovnaní s predchádzajúcim mesiacom predaj akostných fľašových **vín s chráneným označením pôvodu (s ch. o. p.)** vyvíjal obojsmerne.

Kým bieleho akostného fľašového vína sa v medzimesačnom porovnaní predalo o 5,4 % menej, spolu 7 774,42 hl, predaj červeného akostného vína stúpol o 1,8 % na 3 600,94 hl.

Pri **tokajskom víne** (14,04 hl) sme v novembri 2024 zaznamenali medzimesačný pokles predaja o 21,6 percenta.

V novembri 2024 sa predalo 7 741,85 hl **sektu** (+121,1 %).

© PPA – ATIS

Odbytové ceny vína od výrobcov v SR

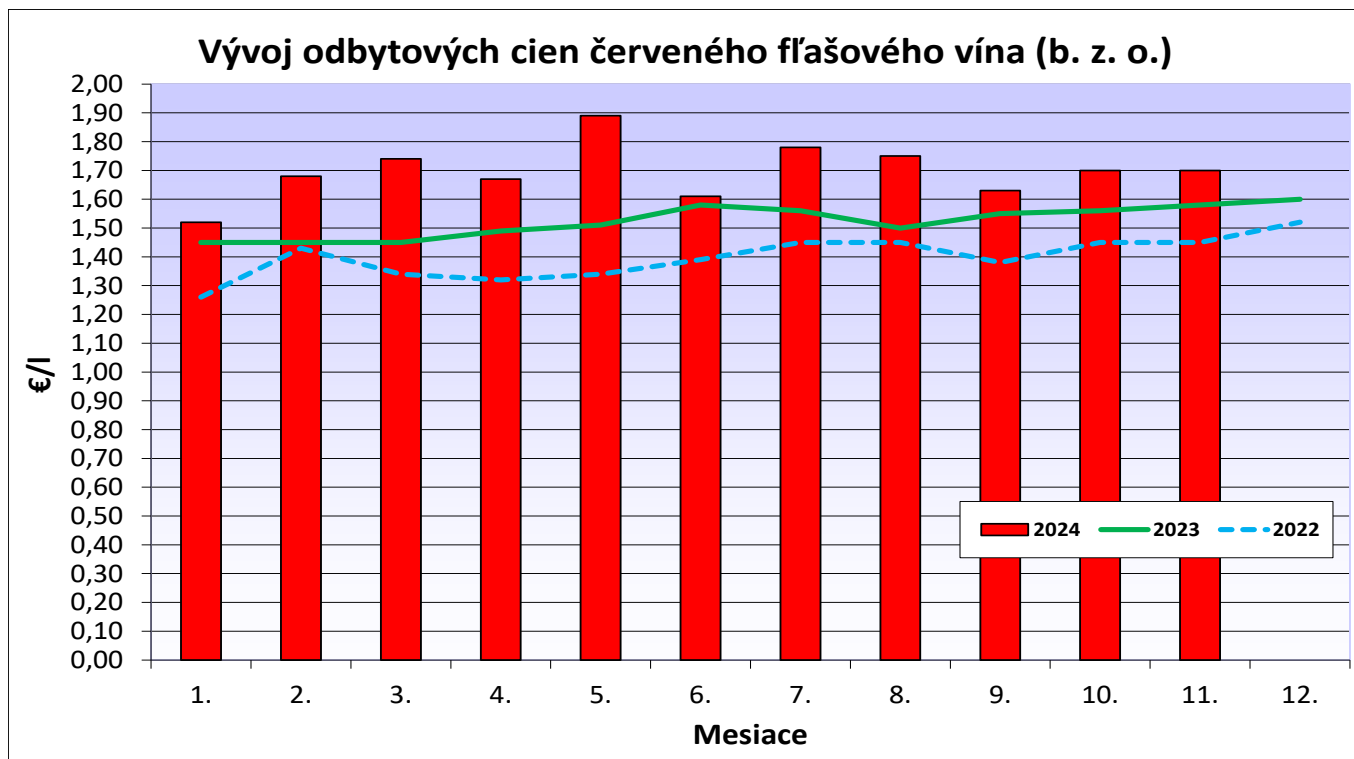
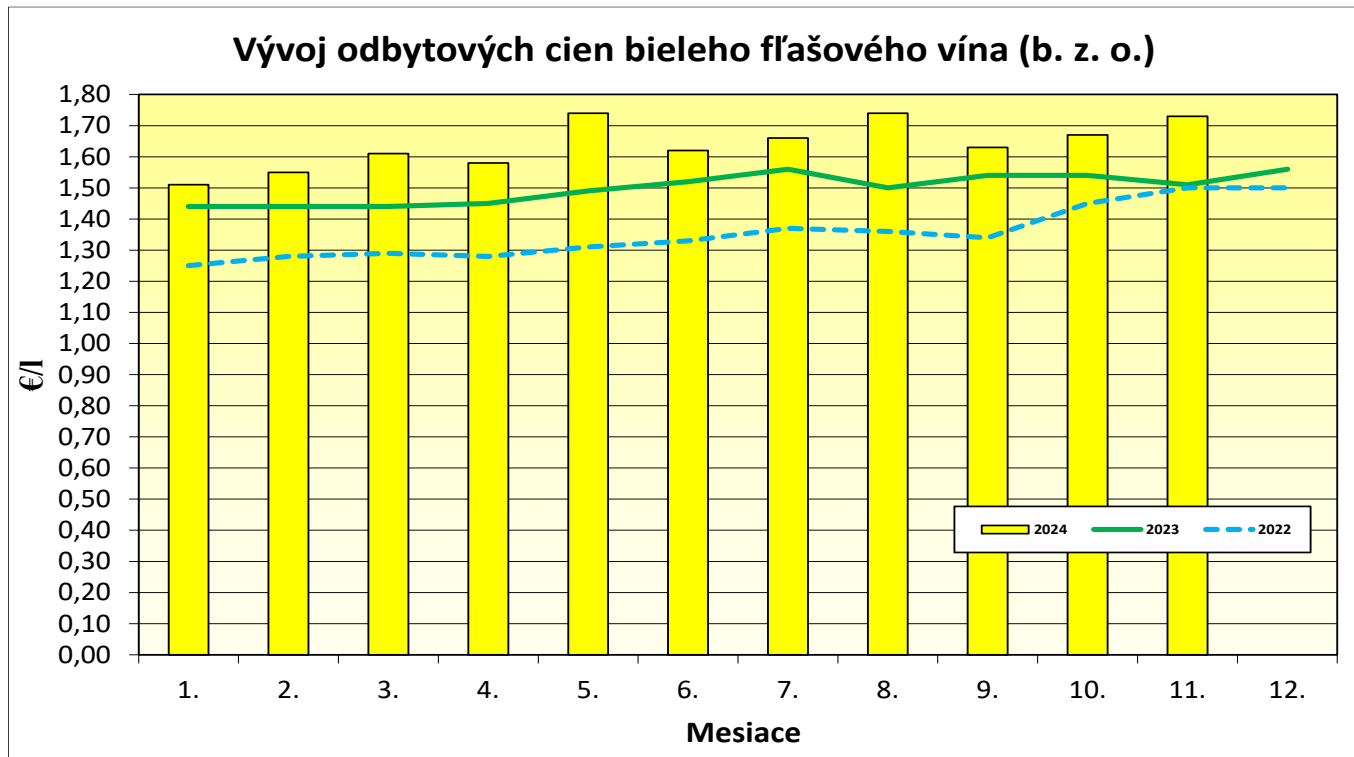
Ceny za november 2024

Ceny sa uvádzajú v €/l, bez DPH, spotrebnej dane a dopravy

Názov produktu	November 2024			Október 2024	Vývoj medzimesačný	Vývoj medziročný	Predané množstvo	
	Cena			Priem.				
	Min.	Max.	Priem.	Priem.	%	%	hl	
Vino biele b. z. o.	- fľašové	1,10	24,44	1,73	1,67	3,1	14,0	3 484,05
	- sudové	0,66	1,85	0,76	0,78	-3,6	-3,4	7 497,86
Vino červené b. z. o.	- fľašové	1,12	13,40	1,70	1,70	-0,2	7,4	1 899,60
	- sudové	0,65	2,20	0,81	0,90	-10,2	-21,2	1 739,28
Vino s ch. z. o. biele	- fľašové	1,91	7,14	2,37	2,17	9,4	14,1	187,16
	- sudové	*1	*1	*1	*1	-	-	*1
Vino s ch. z. o. červené	- fľašové	1,85	12,71	2,38	2,00	19,0	14,7	120,08
	- sudové	*1	*1	*1	*1	-	-	*1
Vino s ch. o. p. biele	- fľašové	1,80	12,09	3,10	2,98	4,2	3,3	9 369,49
Akostné biele spolu	- fľašové	1,70	10,21	2,72	2,67	1,8	5,1	7 774,42
	z toho Veltlínske zelené	1,69	8,76	2,24	2,25	-0,2	-0,6	1 363,20
	Rizling vlašský	1,62	9,64	1,87	1,99	-5,8	-3,5	1 151,27
Akostné s prívlastkom biele fľašové		2,00	27,15	4,97	4,57	8,6	7,6	1 595,06
Vino s ch. o. p. akostné biele	- sudové	0,83	1,98	0,89	1,01	-12,3	-0,7	6 820,14
Tokajské vína spolu		11,28	15,76	13,61	12,97	4,9	5,1	14,04
	Tokajské samorodné	6,23	14,44	9,07	7,07	28,3	-8,4	6,02
	Tokajské putňové	14,37	22,78	17,00	17,27	-1,5	0,6	8,03
Vino s ch. o. p. červené	- fľašové	1,65	19,19	3,39	3,27	3,6	3,9	4 584,42
Akostné červené spolu	- fľašové	1,65	12,11	2,91	2,85	2,3	4,4	3 600,94
	z toho: Frankovka modrá	1,65	10,61	2,44	2,54	-4,2	-1,7	1 268,62
	Svätovavrinecké	1,65	5,77	2,33	2,30	1,4	-5,4	439,44
Akostné s prívlastkom červ. fľašové		1,65	37,27	5,13	4,94	3,9	4,3	983,47
Vino s ch. o. p. akostné červené	- sudové	0,80	2,13	1,47	0,95	55,6	82,0	333,54
Sekt		3,91	19,64	3,97	3,89	1,9	-0,1	7 741,85

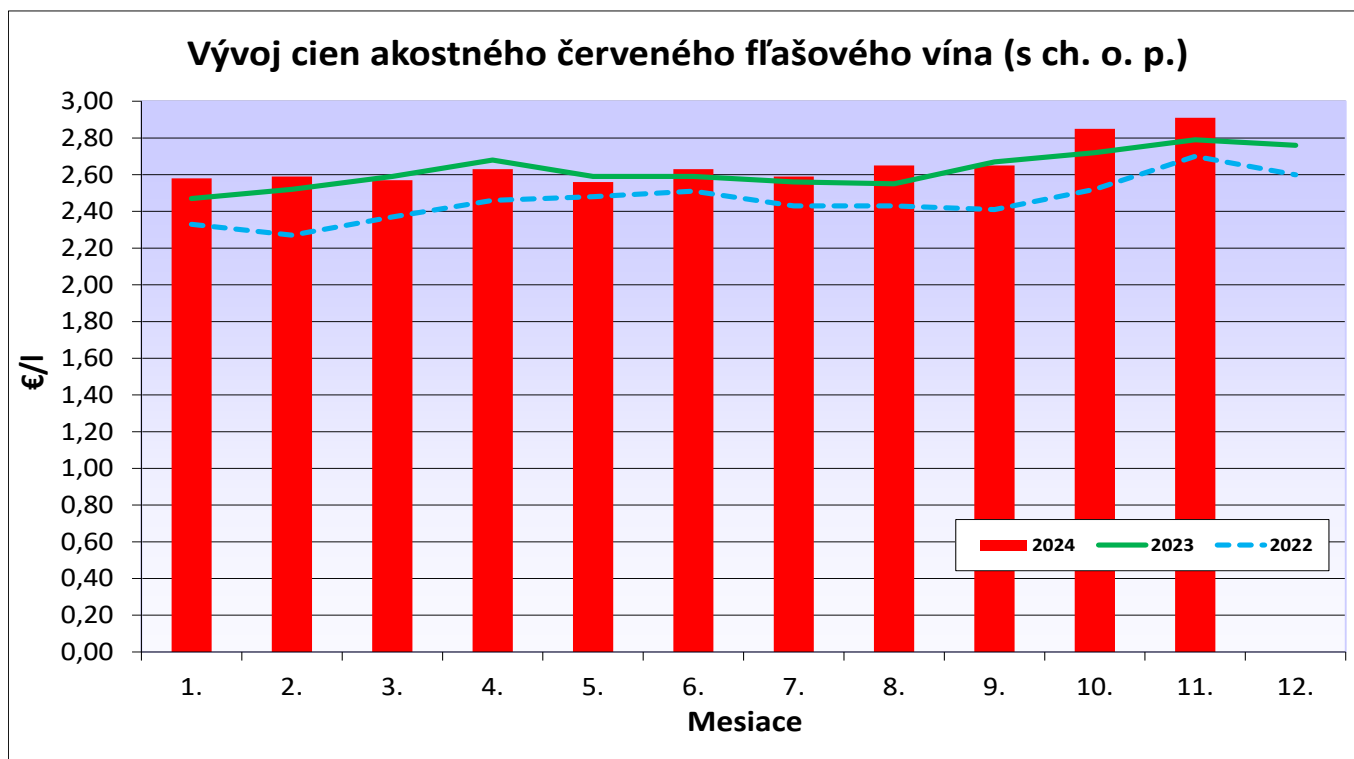
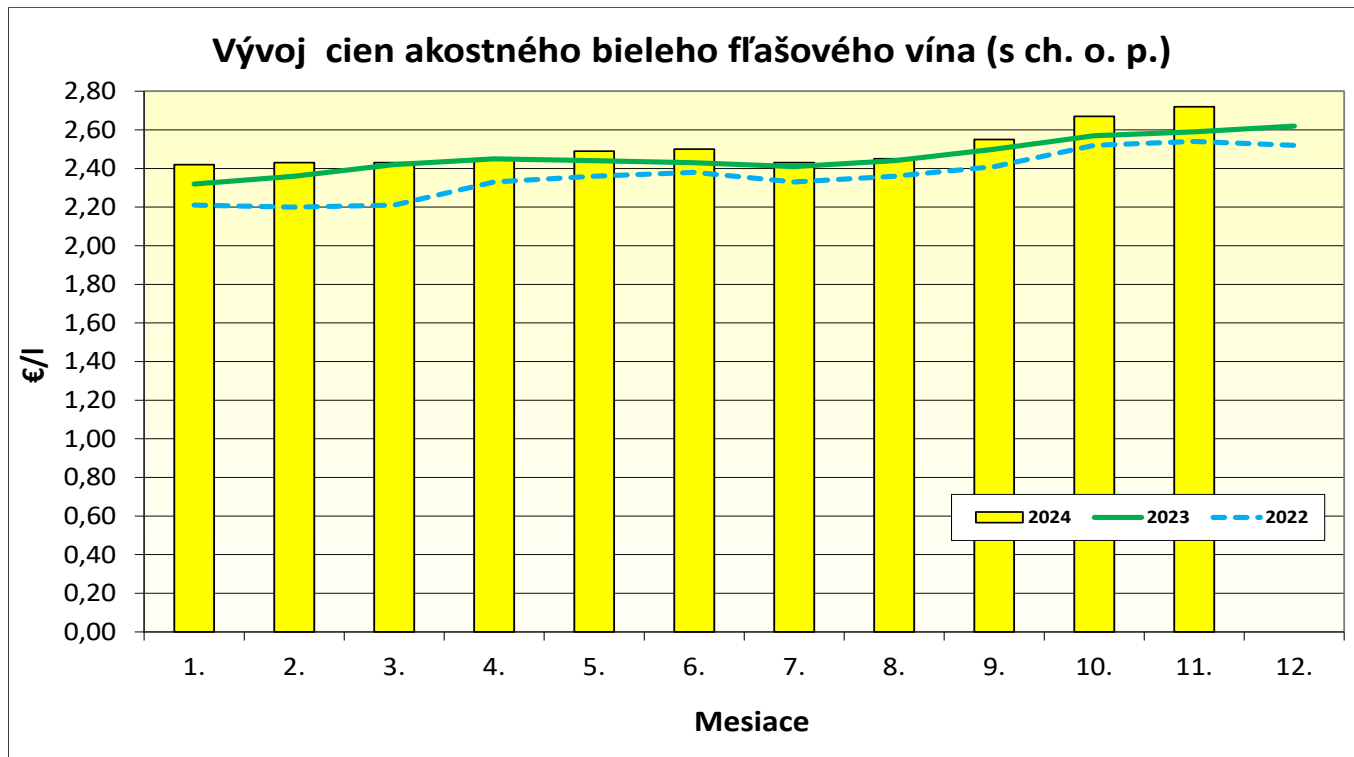
Prameň: PPA – ATIS; vysvetlivky: SR - Slovensko spolu, Zso - západoslovenská oblasť (Bratislavský, Trnavský, Trenčiansky a Nitriansky kraj), Sso - stredoslovenská oblasť (Žilinský a Banskobystrický kraj), Vso - východoslovenská oblasť (Košícký a Prešovský kraj), *1 - cenu, resp. vývoj nezverejňujeme (menej ako 3 údaje).

Grafy odbytových cien fľašového vína od výrobcov



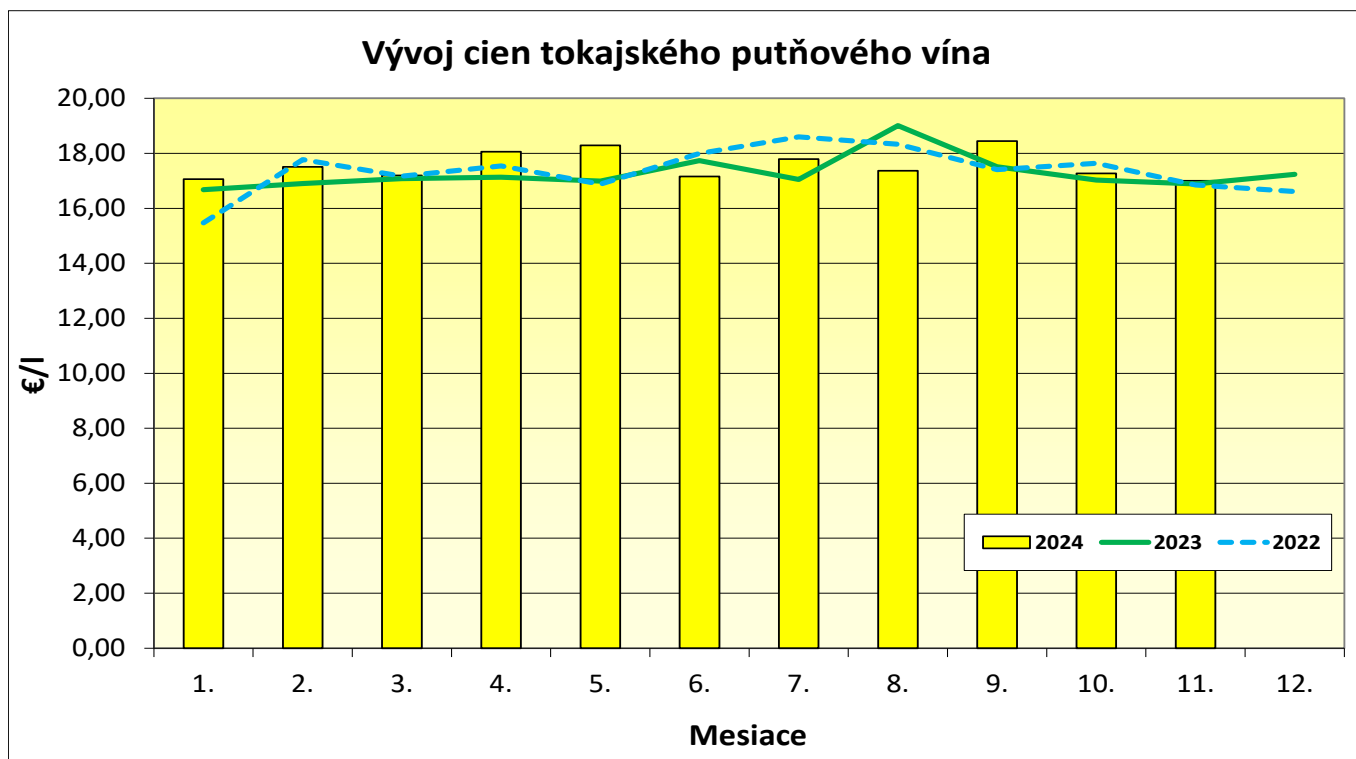
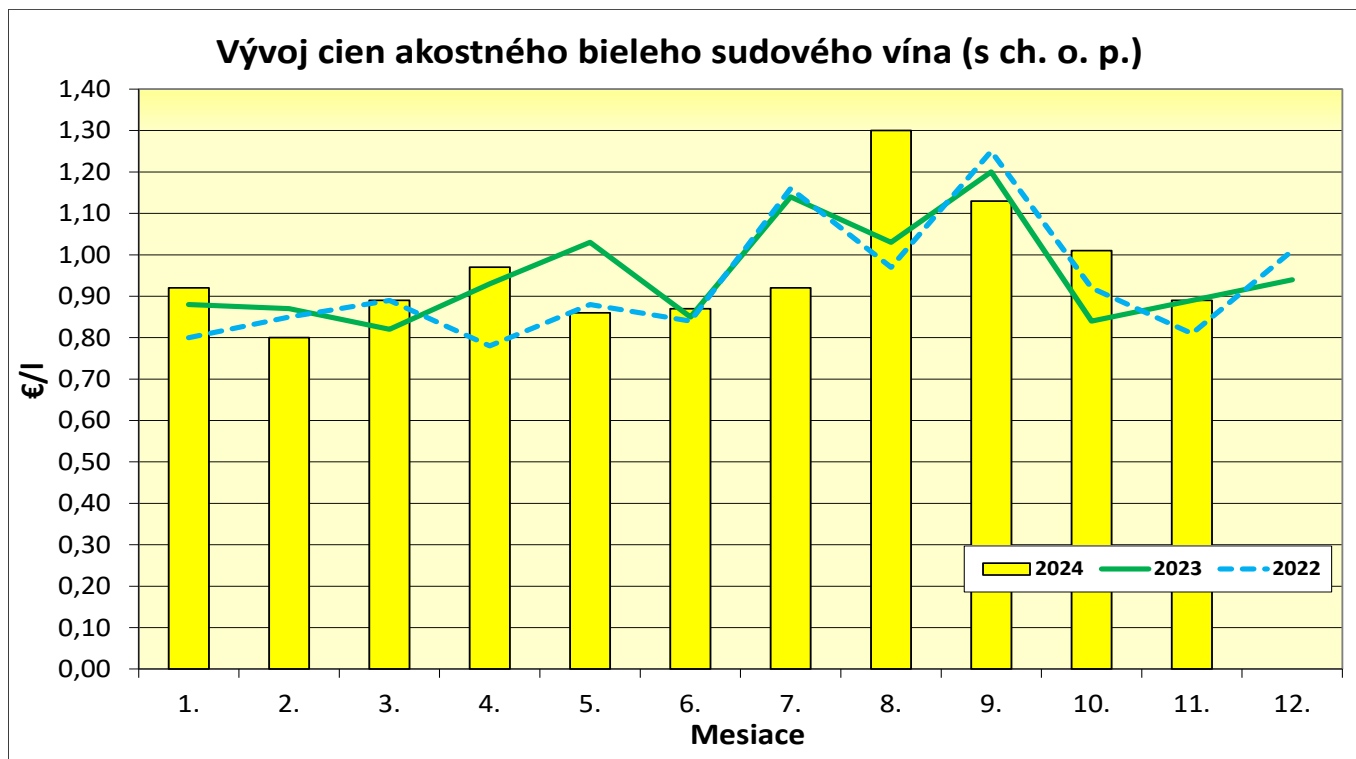
Vysvetlivky: b. z. o. – bez zemepisného označenia

Grafy odbytových cien akostného vína od výrobcov



Vysvetlivky: s ch. o. p. – s chráneným označením pôvodu.

Grafy odbytových cien akostného a tokajského vína od výrobcov



Vysvetlivky: s ch. o. p. – s chráneným označením pôvodu.

Ceny vína v zahraničí – Česká republika

Ceny priemyselných výrobcov vína v ČR

Ceny sa uvádzajú v Kč/l, bez DPH a dopravy

Druh vína	Ceny priemyselných výrobcov vína Október 2024 (vážený priemer)				Predané množstvo (hl)
	Minimálna	Maximálna	Priemerná	Rozdiel oproti septembru 2024 (Kč/l)	
Víno biele					
– fľašové	12,20	38,50	35,00	-4,60	366
– sudové	-	-	*1	-	10
– tetrapak	-	-	*1	-	0
Víno červené					
– fľašové	12,20	38,50	36,40	-1,90	276
– sudové	-	-	*1	-	10
– tetrapak	-	-	*1	-	0
Akostné biele spolu fľašové	34,90	71,30	58,60	-3,20	8 393
z toho: Müller Thurgau	31,70	78,70	53,70	-0,30	934
Veltínske zelené	36,50	70,00	55,90	-0,40	1 923
Akostné červené spolu fľašové	34,20	68,10	58,70	-0,90	2 602
z toho: Frankovka	37,90	71,10	68,50	8,80	268
Svätovavrinské	48,50	73,40	63,10	9,30	243
Akostné biele spolu sudové	29,00	64,00	42,40	-4,70	191
z toho: Müller Thurgau	39,00	39,60	39,50	-1,80	17
Veltínske zelené	39,00	51,00	42,70	-3,00	21
Akostné červené spolu sudové	39,00	63,90	54,00	4,10	44
z toho: Frankovka	-	-	*1	-	0
Svätovavrinské	-	-	*1	-	0
Šumivé víno	72,60	103,00	97,20	-0,90	9 907
Víno s prívlastkom	52,80	122,00	73,90	-2,60	1 260

Prameň: TIS^{ČR} SZIF; Poznámka: *1 – menej ako 3 údaje

Kurz ECB – priemer za október 2024, 1 EUR = 25,2980 CZK

Ceny priemyselných výrobcov vína v ČR v októbri

Biele (35,00 Kč/l) a červené (36,40 Kč/l) stolové vína boli v októbri 2024 v priemere o 4,60 Kč/l, resp. o 1,90 Kč/l lacnejšie ako v septembri 2024.

Priemerné odbytové ceny akostných fľašových vín v medzimesačnom porovnaní klesli: pri bielom víne o 3,20 Kč/l na úroveň 58,60 Kč/l (-5,2 %) a pri červenom víne o 0,90 Kč/l na 58,70 Kč/l (-1,5 %).

Kým biele akostné sudové vína v porovnaní so septembrom 2024 zlacneli na úroveň 42,40 Kč/l (-4,70 Kč/l), cena červených vín v priemere stúpila na 54,00 Kč/l (+4,10 Kč/l).

Pri šumivom víne (97,20 Kč/l) bol v ČR zaznamenaný medzimesačný cenový pokles o 0,90 Kč/l.

Víno s prívlastkom sa v októbri 2024 predávalo za priemernú odbytovú cenu 73,90 Kč/l (-2,60 Kč/l).

PPA – ATIS/TIS^{ČR} SZIF

Odbytové ceny importovaného hrozna z veľkoobchodu v SR

Ceny za 48. týždeň 2024

Ceny 1. triedy sa uvádzajú v €/kg, bez DPH

Názov produktu	Cena	Zso	Sso	Vso	SR		Vývoj v %	
					48. t. 2024 €/kg	46. t. 2024 €/kg	48. t. 2024/ 46. t. 2024	Medziročný
Hrozno stolové biele import	Min.	*1	5,19	4,99	4,99	3,20	55,9	42,6
	Max.		6,90	5,70	6,90	5,35	29,0	32,7
	Priem.		5,88	5,46	5,64	4,39	28,5	23,4
Hrozno stolové modré import	Min.	-	-	*1	*1	*1	-	-
	Max.							
	Priem.							
Hrozno stolové červené import	Min.	*1	3,35	*1	3,35	2,99	12,0	39,6
	Max.		4,40		4,40	4,90	-10,2	10,3
	Priem.		4,00		3,98	3,70	7,7	31,0

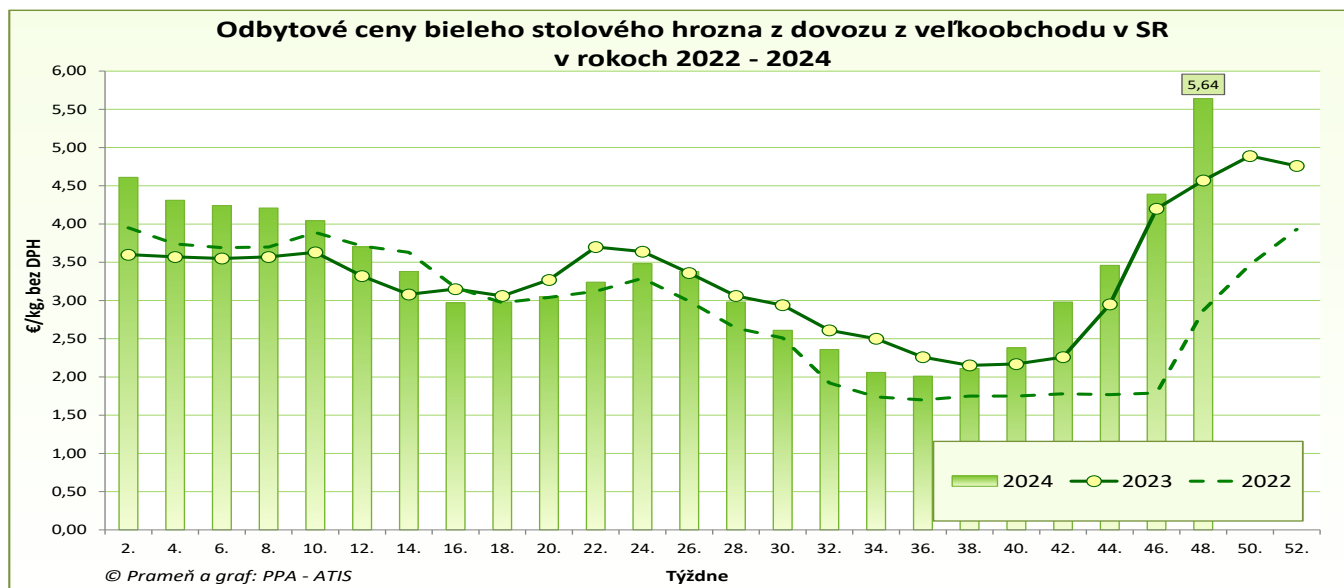
Prameň: PPA – ATIS; vysvetlivky: SR - Slovensko spolu, Zso - západoslovenská oblasť (Bratislavský, Trnavský, Trenčiansky a Nitriansky kraj), Sso - stredoslovenská oblasť (Žilinský a Banskobystrický kraj), Vso - východoslovenská oblasť (Košický a Prešovský kraj), *1 - cenu, resp. vývoj nezverejňujeme (menej ako 3 údaje)

Ceny stolového hrozna z dovozu

V porovnaní so 46. týždňom 2024 sa v 48. týždni tohto roka priemerná odbytová cena bieleho stolového hrozna z dovozu zvýšila, a to až o 28,5 % na úroveň 5,64 €/kg. Priemernú odbytovú cenu modrého importovaného stolového hrozna v 48. týždni 2024 neuvádzame pre malý počet hlásení od respondentov. Odbytová cena červeného stolového hrozna stúpila v 48. týždni 2024 na úroveň 3,98 €/kg (+7,7 %).

Medziročne stolové hrozno z dovozu zdraželo: biele hrozno o 23,4 % a červené hrozno o 31,0 %.

©PPA – ATIS



Spotrebiteľské ceny hrozna v SR v rokoch 2022 - 2024

Ceny sa uvádzajú v €/kg s DPH

Hrozno stolové	1.	2.	3.	4.	5.	6.	7.	8.	9.	10.	11.	12.
2022	4,50	4,46	4,70	4,54	4,31	4,26	3,87	3,14	2,58	2,30	2,81	3,99
2023	4,63	4,33	4,50	3,65	3,72	4,28	3,83	3,15	2,77	2,90	4,76	5,60
2024	5,44	4,91	4,36	3,75	3,67	4,11	3,71	2,99	2,75	4,19	5,61	
Vývoj 2024/23 v %	17,5	13,5	-3,1	2,8	-1,3	-3,9	-3,1	-5,1	-0,8	44,5	17,9	

Prameň: ŠÚ SR

Ceny stolového hrozna na zahraničných trhoch

Česká republika

Veľkoobchodné ceny importovaného stolového hrozna v ČR

Ceny sa zisťovali v 49. týždni 2024

Ceny sa uvádzajú v Kč/kg, bez DPH a dopravy

Druh	Cena			Vývoj 49. t. /47. t. 2024 (v Kč)
	Minimálna	Maximálna	Priemerná	
Hrozno stolové biele	142,70	179,90	163,20	18,70
Hrozno stolové modré	79,00	139,50	115,20	7,80

Prameň: TIS ČR SZIF č. 25/2024

Kurz ECB ku dňu 6. 12. 2024, 1 EUR = 25,11 CZK

Taliansko

Odbytové ceny stolového hrozna v Taliansku

Ceny sa uvádzajú v €/kg

Druh vína	50. týždeň 2024	49. týždeň 2024	Vývoj v % 50. t. /49. t. 2024	Vývoj v % 50. t. 2024 /2023
Víno biele	1,67	1,80	-7,3	12,6

Prameň: ISMEA

Poľsko

Veľkoobchodné ceny importovaného stolového hrozna v Poľsku

Ceny sa zisťovali 25. 11. - 27. 11. 2024

Ceny sa uvádzajú v PLN/kg

Druh	Bronisze		Kalisz		Lódź		Poznań	
	27. 11. 2024		26. 11. 2024		26. 11. 2024		25. 11. 2024	
	min.	max.	min.	max.	min.	max.	min.	max.
Hrozno stolové	18,00	33,00	20,00	30,00	17,00	21,00	10,00	28,00

Prameň: Ministerstwo rolnictwa i rozwoju wsi

Kurz ECB ku dňu 27. 11. 2024, 1 EUR = 4,3120 PLN

Chorvátsko

Veľkoobchodné ceny importovaného stolového hrozna v Chorvátsku

Ceny za 49. týždeň 2024

Ceny sa uvádzajú v €/kg, bez DPH

Druh	Cena		
	Minimálna	Maximálna	Priemerná
Hrozno stolové biele	3,20	5,50	4,41
Hrozno stolové modré	1,90	5,50	3,16

Prameň: TISUP

Nemecko

Veľkoobchodné ceny importovaného stolového hrozna v Nemecku

Ceny sa zisťovali v 49. týždni 2024

Ceny sa uvádzajú v €/100 kg, bez DPH

Hrozno stolové/odroda	Krajina pôvodu	Priemerné ceny				
		Frankfurt	Hamburg	Kolín	Mníchov	Berlín
Crimson Seedless	Taliansko	-	-	611	-	-
Crimson Seedless	Peru	655	-	683	667	640
Crimson Seedless	Turecko	-	-	-	487	-
Red Globe	Peru	412	-	-	384	380
Sonstige Sorten	Peru	593	496	709	664	600
Thompson Seedless	Turecko	-	-	-	420	-

Prameň: fruchtportal.de

Ceny vína na zahraničných trhoch

Taliansko

Odbytové ceny stolového vína v Taliansku

Ceny sa uvádzajú v €/ettogrado

Druh vína	49. týždeň 2024	48. týždeň 2024	Vývoj v % 49. t. /48. t. 2024	Vývoj v % 49. t. 2024 /2023
Víno biele	5,66	5,65	0,2	8,2
Víno červené	5,36	5,51	-2,7	0,1

Prameň: ISMEA

Pozn.: €/ettogrado = cena v eurách zodpovedajúca 100 litrom vína s obsahom alkoholu 1 stupeň

Francúzsko

Odbytové ceny stolového vína vo Francúzsku

Ceny sa uvádzajú v €/hl

Druh vína	November 2024	Október 2024	Vývoj v % November / Október 2024	Vývoj v % November 2024 /2023
Víno biele (b. z. o.)	95,89	105,24	-8,9	0,6
Víno biele (s ch. z. o.)	109,94	104,28	5,4	-0,6
Víno ružové (b. z. o.)	82,54	70,34	17,3	4,7
Víno ružové (s ch. z. o.)	93,52	79,20	18,1	4,8
Víno červené (b. z. o.)	70,34	61,86	13,7	0,6
Víno červené (s ch. z. o.)	89,26	87,55	2,0	-7,3

Prameň: : franceagrimer.fr

Maďarsko

Odbytové ceny stolového vína v Maďarsku

Ceny sa uvádzajú v HUF/hl bez DPH, spotrebnej dane a dopravy

Druh vína	Predané množstvo/ cena	48. týždeň 2024	47. týždeň 2024	Vývoj v % 48. t. /47. t. 2024	Vývoj v % 48. t. 2024 /2023
Víno biele (b. z. o.)	hl	-	-	-	-
	HUF/l	-	-	-	-
Víno biele (s ch. z. o.)	hl	2 669,03	7 827,13	-65,9	-
	HUF/l	37 738,35	28 800,58	31,0	10,7
Víno červené (b. z. o.)	hl	-	-	-	-
	HUF/l	-	-	-	-
Víno červené (s ch. z. o.)	hl	1 793,72	2 355,61	-23,9	-
	HUF/l	43 697,19	43 880,68	-0,4	10,2

Prameň: AKI – PAIR

Kurz ECB ku dňu 29. 11. 2024, 1 EUR = 411,75 HUF

Vysvetlivky: b. z. o. - bez zemepisného označenia,
s ch. z. o. - s chráneným zemepisným označením,
s ch. o. p. - s chráneným označením pôvodu.

Vydavateľ a spracovateľ cenových informácií:

Pôdohospodárska platobná agentúra
Odbor agrárnych informácií - ATIS
Hraničná 12
815 26 Bratislava
www.apa.sk

Číslo 12/2024; Ročník 22.; 20. 12. 2024

Komoditný manažér:

Mgr. Dávid Čičmanec

Mobil: 0918/612 199

e-mail: David.Cicmanec@apa.sk

e-mail: atis@apa.sk

© Rozmnožovanie a využívanie informácií je možné len po písomnej dohode s Pôdohospodárskou platobnou agentúrou (PPA). Všetky cenové informácie sú spracované s najväčšou starostlivosťou. Informácie, obsiahnuté v tomto materiáli sa zakladajú na informačných zdrojoch, o ktorých sme presvedčení, že sú hodnoverné.

Za úplnosť a správnosť uvádzaných informácií sa PPA - ATIS nezaručuje, ako aj nezodpovedá za škody vzniknuté na základe ich využívania.