



Prehľad nákupných cien obilnín a zemiakov

50. týždeň 2024

Číslo 50/2024

Ročník 9.

19. 12. 2024



Agrárne trhové informácie Slovenska

Nákupné ceny obilnín a olejnín v SR za 50. týždeň 2024

Ceny za 50. týždeň 2024 sa zisťovali v dňoch 16. 12. – 18. 12. 2024

Ceny sú uvedené bez DPH a bez dopravy

Trend týždenného cenového vývoja	Názov produktu	Cena	Zso	Sso	Vso	SR spolu		Vývoj cien			
						50. týž. 2024	49. týž. 2024	Týždenný		Medziročný	
						€/t		€/t	%	€/t	%
↑	Pšenica potravinárska trieda E	Min.	155,00	-	-	155,00	155,00	0,00	0,0	22,00	16,5
		Max.	250,00			250,00	250,00	0,00	0,0	-30,00	-10,7
		Priem.	198,27			198,27	184,38	13,89	7,5	7,72	4,05
		Očakáv.	202,91			202,91	184,88			x	x
-	Pšenica potravinárska trieda A	Min.	160,00	-	*1	160,00	*1			-2,50	-1,5
		Max.	250,00			360,00				10,00	2,9
		Priem.	219,77			248,37				33,97	15,84
		Očakáv.	223,10			251,01				x	x
-	Pšenica potravinárska trieda B	Min.	*1	-	*1	169,79	*1			24,79	17,1
		Max.				360,00				20,00	5,9
		Priem.				239,38				68,12	39,77
		Očakáv.				335,73				x	x
↑	Pšenica potravinárska (E, A, B, P) SPOLU	Min.	155,00	-	*1	155,00	155,00	0,00	0,0	22,00	16,5
		Max.	250,00			360,00	250,00	110,00	44,0	10,00	2,9
		Priem.	202,92			219,94	193,68	26,26	13,6	37,10	20,29
		Očakáv.	208,05			247,63	194,25			x	x
↓	Jačmeň sladovnícky	Min.	*1	-	*1	186,48	185,74	0,74	0,4	-13,52	-6,8
		Max.				251,27	251,25	0,02	0,0	-48,98	-16,3
		Priem.				219,01	229,98	-10,97	-4,8	-45,56	-17,22
		Očakáv.				241,90	247,41			x	x
-	Jačmeň krmny	Min.	*1	-	-	*1	150,00			*1	
		Max.					185,00				
		Priem.					178,08				
		Očakáv.					178,67			x	x
-	Pšenica krmna	Min.	*1	-	*1	143,00	*1			13,00	10,0
		Max.				181,31				-18,69	-9,3
		Priem.				171,89				198,	17,32
		Očakáv.				174,18				x	x
-	Raž potravinárska	Min.	-	-	*1	*1	-				
		Max.									
		Priem.									
		Očakáv.								x	x
-	Repka	Min.	*1	-	-	*1	-				
		Max.									
		Priem.									
		Očakáv.								x	x
-	Slničnica	Min.	*1	-	-	*1	*1				
		Max.									
		Priem.									
		Očakáv.								x	x

Prameň: PPA – ATIS

Vysvetlivky: Zso (Bratislavský, Trnavský, Trenčiansky a Nitriansky kraj), Sso (Žilinský a Banskobystrický kraj),

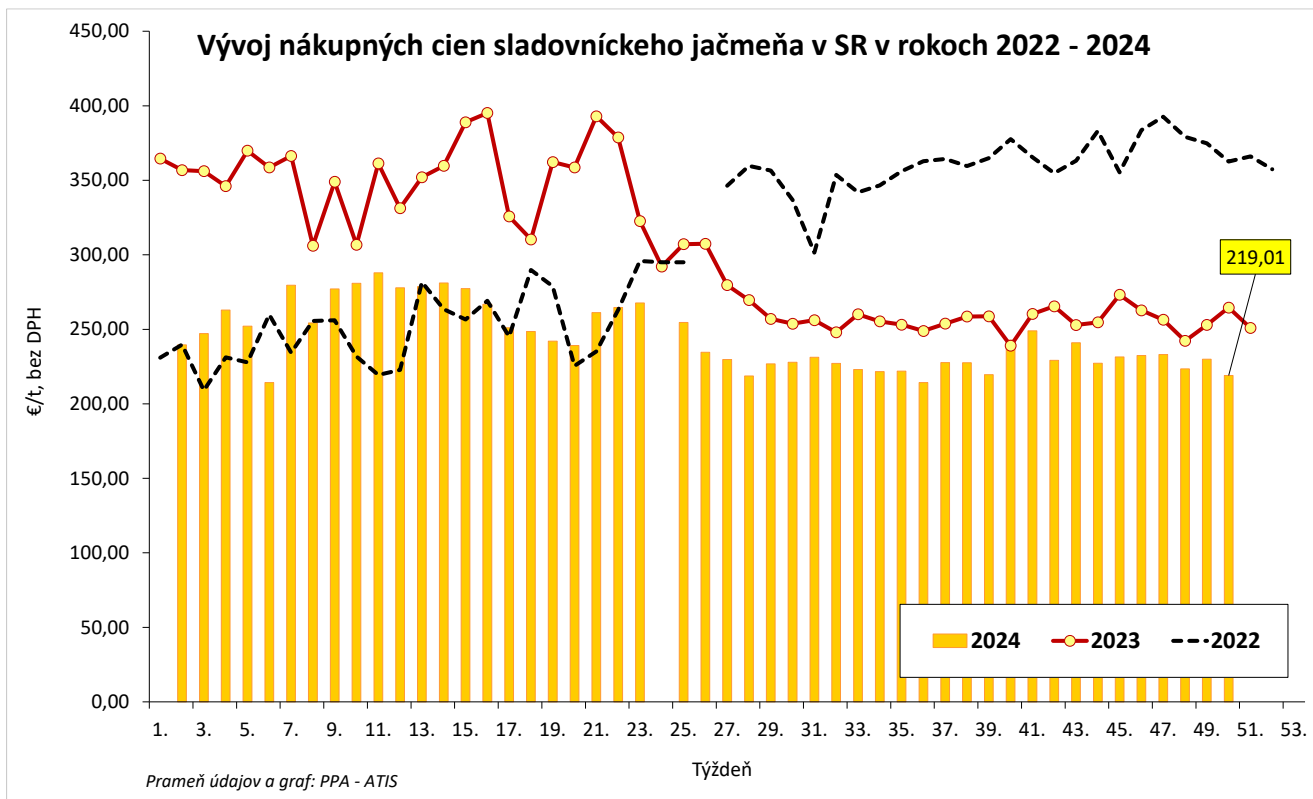
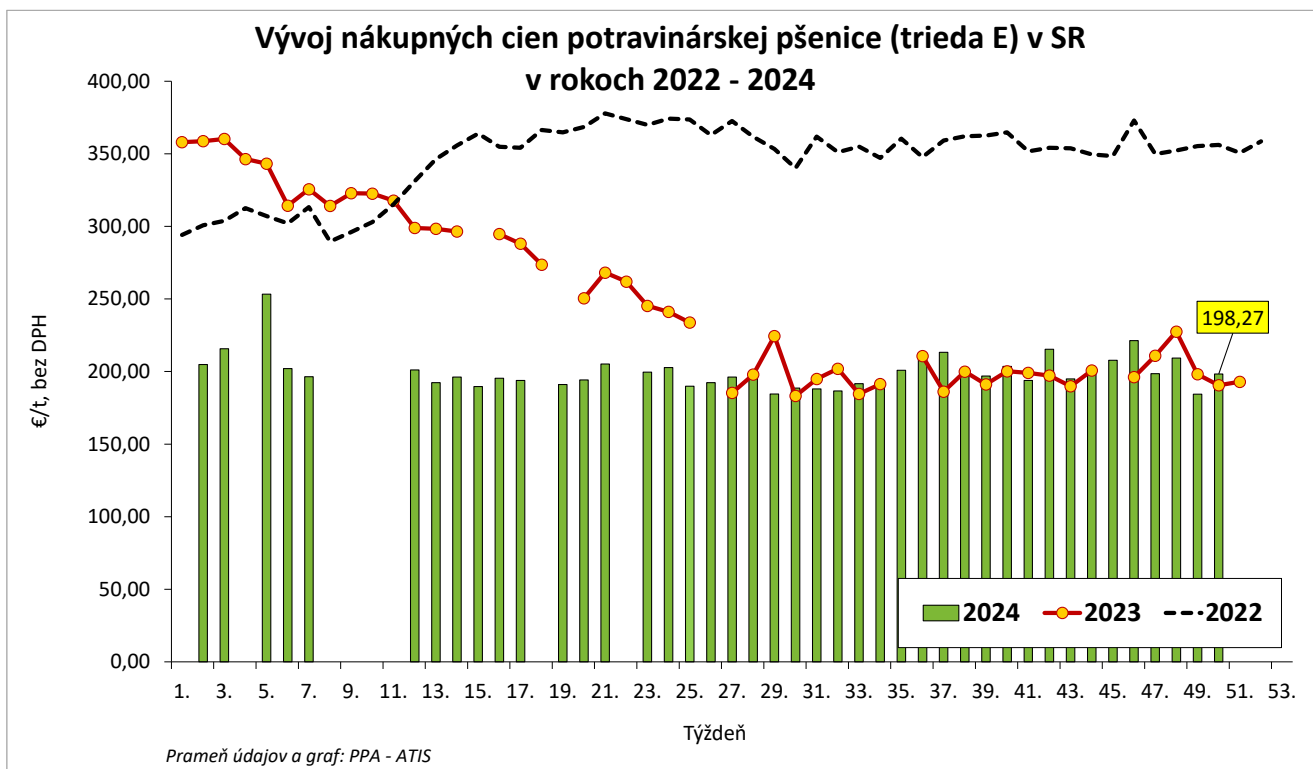
Vso (Košícký a Prešovský kraj). *1 - údaj nezverejňujeme, menej ako traja respondenti.

Vývoj cien je rozdiel cien pred týždňom, resp. rokom a zistenou cenou v aktuálnom týždni.

Min. = minimálna cena z nahlásených minimálnych cien v sledovanom období.

Max. = maximálna cena z nahlásených maximálnych cien v sledovanom období.

Priem. = priemerná cena vypočítaná ako vážený priemer. Počet spravodajských jednotiek: 20



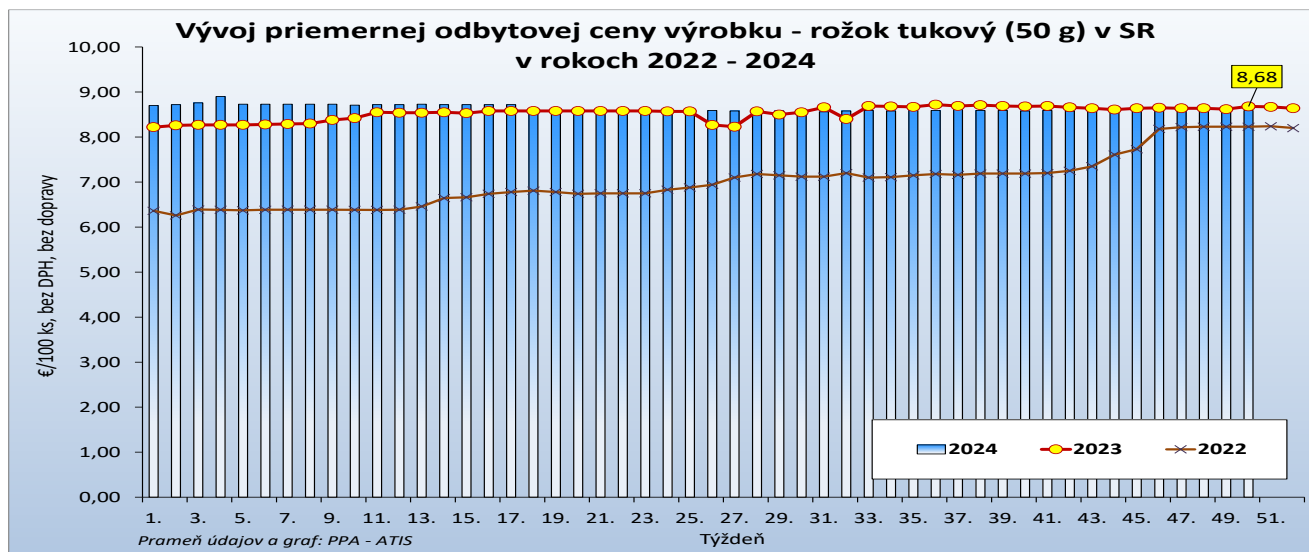
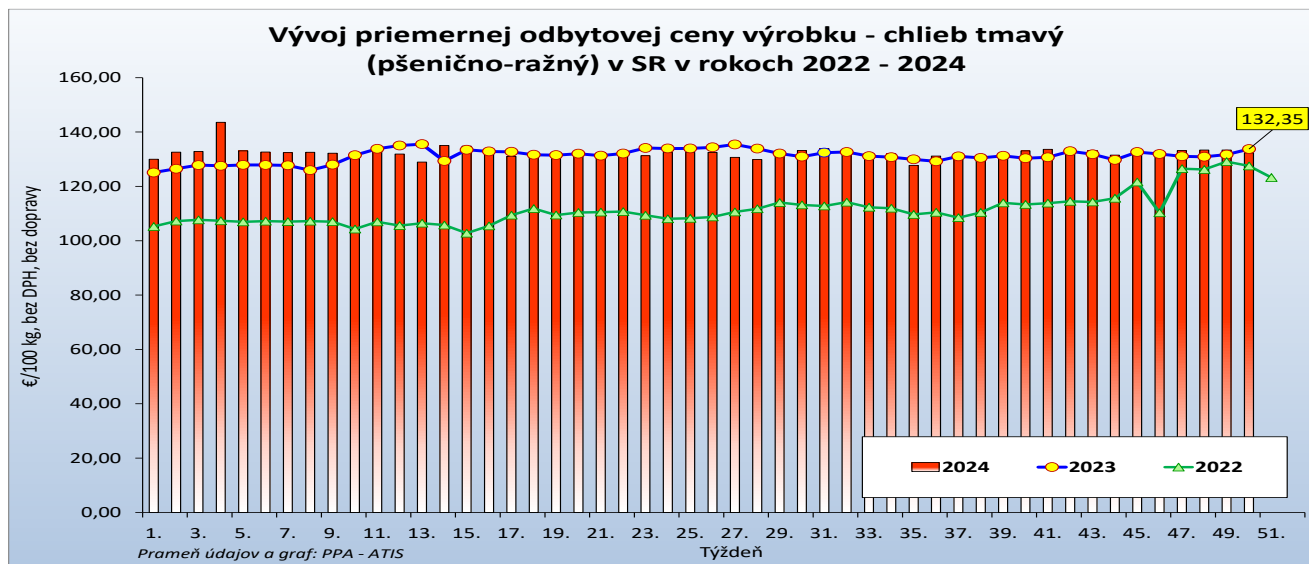
Odbytové ceny pekárskych výrobkov v SR za 50. týždeň 2024

Ceny za 50. týždeň 2024 sa zisťovali v dňoch 16. 12. – 18. 12. 2024

Ceny sa uvádzajú bez DPH a bez dopravy

Trend týždenného cenového vývoja	Názov produktu	m. j.	Cena	Zso	Sso	Vso	SR spolu		Vývoj cien			
							50. týždeň 2024	48. týždeň 2024	Týždenný		Medziročný	
							€/m. j.		€/m. j.	%	€/m. j.	%
↘	Chlieb pšenično-ražný	100 kg	Min.	*1	95,57	*1	83,10	88,00	-4,90	-5,6	-12,47	-13,0
			Max.		297,50		525,60	525,60	0,00	0,0	0,00	0,0
			Priem.		143,11		132,35	133,37	-1,01	-0,8	-1,37	-1,0
			Očakáv.		148,34		133,01	134,06			x	x
↘	Rožok tukový 50 g	100 ks	Min.	*1	6,50	*1	5,00	5,00	0,00	0,0	-0,39	-7,2
			Max.		13,00		13,00	13,00	0,00	0,0	0,00	0,0
			Priem.		8,54		8,59	8,60	-0,01	-0,1	-0,09	-1,0
			Očakáv.		8,93		8,70	8,71			x	x

Prameň: PPA – ATIS; Vysvetlivky: Zso (Bratislavský, Trnavský, Trenčiansky a Nitriansky kraj), Sso (Žilinský a Banskobystrický kraj), Vso (Košický a Prešovský kraj). *1 - údaj nezverejňujeme, menej ako traja respondenti. Vývoj cien je rozdiel cien pred týždňom, resp. rokom a zistenou cenou v aktuálnom týždni. Min. = minimálna cena z nahlásených minimálnych cien v sledovanom období. Max. = maximálna cena z nahlásených maximálnych cien v sledovanom období. Priem. = priemerná cena vypočítaná ako vážený priemer.



Nákupné ceny konzumných zemiakov od producentov v SR za 50. týždeň 2024

Ceny za 50. týždeň 2024 sa zisťovali v dňoch 16. 12. – 18. 12. 2024

Ceny sú uvedené bez DPH a bez dopravy

Trend týždenného cenového vývoja	Názov produktu	Cena	Zso	Sso	Vso	SR spolu		Vývoj cien			
						50. týž. 2024	49. týž. 2024	Týždenný		Medziročný	
						€/100 kg		€/100 kg	%	€/100 kg	%
↗	Zemiaky konzumné neskoré	Min.	35,00	-	*1	35,00	28,51	6,49	22,8	-1,00	-2,8
		Max.	52,00			52,00	52,00	0,00	0,0	-3,00	-5,5
		Priem.	45,04			43,41	40,10	3,31	8,3	2,53	6,2
		Očakáv.	45,08			43,38	39,66			x	x

Prameň: PPA – ATIS

Vysvetlivky: Zso (Bratislavský, Trnavský, Trenčiansky a Nitriansky kraj), Sso (Žilinský a Banskobystrický kraj), Vso (Košický a Prešovský kraj).

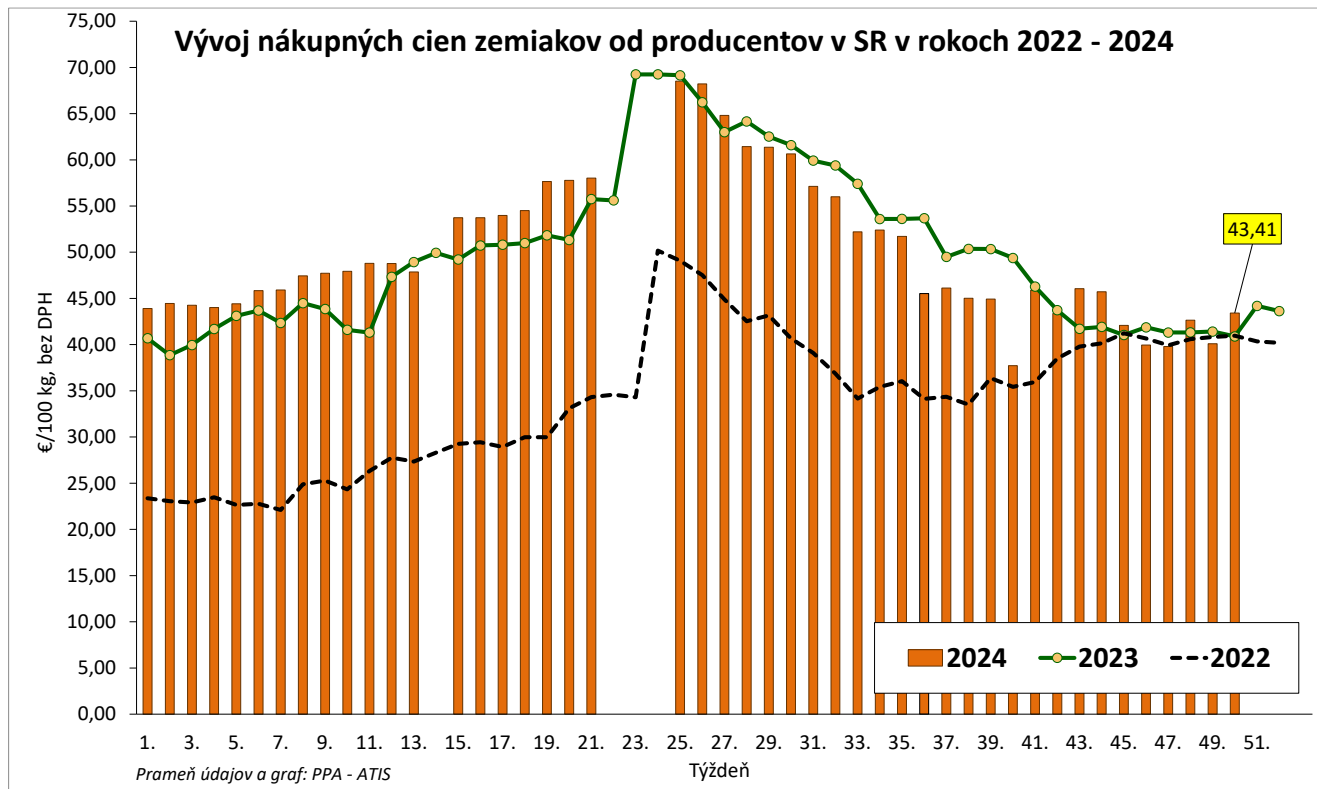
*1 - údaj nezverejňujeme, menej ako traja respondenti.

Vývoj cien je rozdiel cien pred týždňom, resp. rokom a zistenou cenou v aktuálnom týždni.

Min. = minimálna cena z nahlásených minimálnych cien v sledovanom období.

Max. = maximálna cena z nahlásených maximálnych cien v sledovanom období.

Priem. = priemerná cena vypočítaná ako vážený priemer.



Vydavateľ a spracovateľ cenových informácií:

Pôdohospodárska platobná agentúra
Odbor agrárnych informácií - ATIS
Hraničná 12
815 26 Bratislava
www.apa.sk

Číslo 50/2024; Ročník 9.; 19. 12. 2024

Komoditný manažér:

Ing. Sylvia Čarná
Mobil: 0918/612 458
e-mail: Sylvia.Carna@apa.sk

Ing. Zuzana Turčianska
Mobil: 0918/612 343
e-mail: Zuzana.Turcianska@apa.sk

e-mail: atis@apa.sk

© Rozmnožovanie a využívanie informácií je možné len po písomnej dohode s Pôdohospodárskou platobnou agentúrou (PPA). Všetky cenové informácie sú spracované s najväčšou starostlivosťou.

Informácie, obsiahnuté v tomto materiáli sa zakladajú na informačných zdrojoch, o ktorých sme presvedčení, že sú hodnoverné.

Za úplnosť a správnosť uvádzaných informácií sa PPA - ATIS nezaručuje, ako aj nezodpovedá za škody vzniknuté na základe ich využívania.