



Správa o trhu s ovocím a zeleninou

48. týždeň 2024

Číslo 13/2024

Ročník 24.

20. 12. 2024



Agrárne trhové informácie Slovenska

V tomto čísle

- 3. Aktuálny vývoj cien zeleniny a zemiakov od pestovateľov**
- 3. Aktuálny vývoj cien ovocia od pestovateľov**
- 4. Ceny zeleniny, zemiakov a ovocia od výrobcov za 48. týždeň 2024**
- 5. Aktuálny vývoj odbytových cien zeleniny a ovocia z veľkoobchodu**
- 6. Odbytové ceny zeleniny z veľkoobchodu za 48. týždeň 2024**
- 9. Odbytové ceny ovocia z veľkoobchodu za 48. týždeň 2024**
- 11. Grafy vývoja odbytových cien z veľkoobchodu**
- 12. Spotrebiteľské ceny vybraných druhov zeleniny v SR v rokoch 2023 a 2024**
- 13. Ceny zeleniny a ovocia v zahraničí**
- 14. Česká republika**
- 15. Poľsko**
- 16. Maďarsko**

Aktuálny vývoj cien zeleniny a zemiakov od pestovateľov

Zelenina

Ponuka zeleniny z domácej produkcie bola v 48. týždni 2024 v priemere nižšia ako dopyt.

V 48. týždni 2024 bola priemerná cena mrkvy 0,62 €/kg, oproti 46. týždňu 2024 cena mrkvy narástla o 10,7 %.

Kapusta hlávková biela mala v sledovanom týždni priemernú cenu 0,51 €/kg, v porovnaní so 46. týždňom sa jej cena nezmenila.

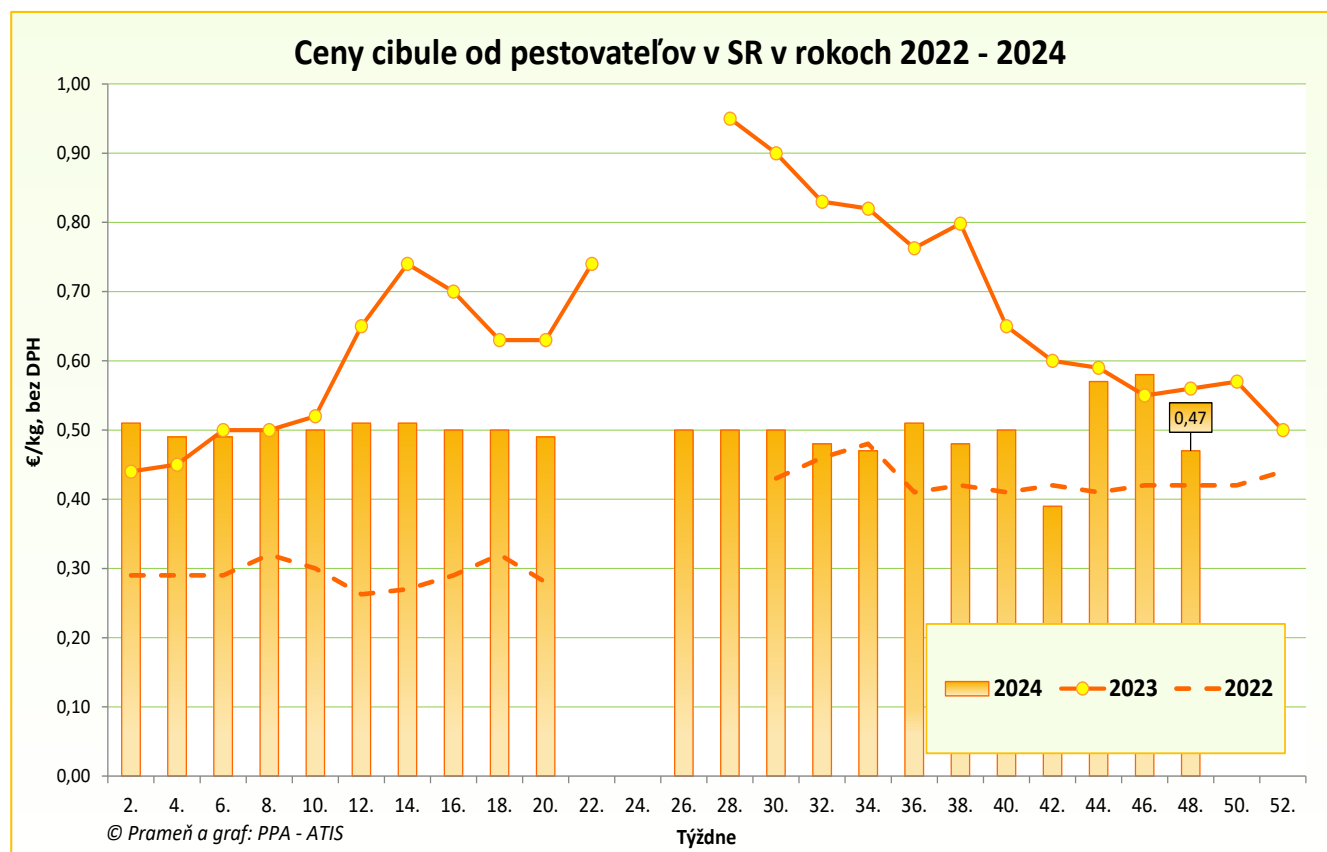
Zemiaky sa v 48. týždni tohto roku predávali za 0,46 €/kg, oproti 46. týždňu 2024 ich cena klesla o 6,0 percenta (0,49 €/kg).

Priemerná cena cibule suchej sa v priebehu 48. týždňa tohto roku v porovnaní so 46. týždňom 2024 znížila na 0,47 €/kg (pokles o 17,8 %, 0,58 €/kg).

Ovocie

V 48. týždni boli na úrovni výrobcov v ponuke jablká a hrušky. Jablká odrody Idared v 1.tr. sa v danom týždni predávali za priemernú cenu 0,90 €/kg, čo v porovnaní so 46. týždňom 2024 predstavoval nárast ich ceny o 23,6 %. Jablká odrody Golden Delicious v 1. tr. mali priemernú cenu 0,88 €/kg, čo bol nárast ich ceny oproti 46. týždňu o 3,1 % (0,85 €/kg). Priemerná nákupná cena jablák Pinova, 1. tr. bola v sledovanom týždni na úrovni 0,90 €/kg, čo v dvojtýždňovom porovnaní bol nárast o 5,9 % (0,85 €/kg).

© PPA – ATIS



Ceny zeleniny, zemiakov a ovocia od výrobcov za 48. týždeň 2024

Ceny za 48. týždeň 2024 sa zisťovali v dňoch 2.12. 2024 – 13.12.2024

Ceny 1. triedy sa uvádzajú za kg bez DPH

Trend 2-týžden. cenového vývoja	Názov produktu	Cena	Zso	Sso	Vso	SR		Vývoj v %	
						48. t. 2024 €/m. j.	46. t. 2024 €/m. j.	48. t. /46. t. 2024	Medziročný
	Zelenina								
↑	Mrkva	Min.	0,35	*1	-	0,35	0,30	16,7	75,0
		Max.	0,46			1,36	1,35	0,7	202,2
		Priem.	0,43			0,62	0,56	10,7	71,8
↑	Petržlen/kg	Min.	*1	*1	-	0,80	0,75	6,7	60,0
		Max.				2,54	2,54	0,0	13,4
		Priem.				1,58	1,37	15,1	22,2
-	Červená repa	Min.	-	*1	-	*1	*1	-	-
		Max.							
		Priem.							
↔	Kapusta hlávková biela	Min.	*1	*1	-	0,40	0,40	0,0	122,2
		Max.				0,70	0,73	-4,1	29,6
		Priem.				0,51	0,51	0,0	42,1
-	Cesnak	Min.	*1	-	-	*1	*1	-	-
		Max.							
		Priem.							
-	Paprika rýchlená	Min.	-	-	-	-	*1	-	-
		Max.							
		Priem.							
-	Rajčiaky rýchlené	Min.	*1	-	-	*1	*1	-	-
		Max.							
		Priem.							
-	Uhorky šalátové poľné	Min.	-	-	-	-	*1	-	-
		Max.							
		Priem.							
-	Zeler/kg	Min.	*1	-	-	*1	*1	-	-
		Max.							
		Priem.							
↓	Cibuľa	Min.	0,30	*1	-	0,30	0,40	-25,0	-14,3
		Max.	0,55			0,70	1,09	-35,8	-35,2
		Priem.	0,44			0,47	0,58	-17,8	-14,8
↘	Zemiaky	Min.	0,31	*1	-	0,31	0,31	0,0	-13,9
		Max.	0,54			0,60	0,80	-25,0	-4,8
		Priem.	0,45			0,46	0,49	-6,0	1,0
	Ovocie								
↗	Jablká Pinova, 1. tr	Min.	0,55	-	-	0,55	0,73	-24,7	-5,2
		Max.	1,36			1,36	1,09	24,8	4,6
		Priem.	0,90			0,90	0,85	5,9	-12,9
↗	Golden Delicious 1. tr	Min.	0,60	-	-	0,60	0,73	-17,8	3,4
		Max.	1,36			1,36	1,09	24,8	4,6
		Priem.	0,88			0,88	0,85	3,1	-14,7
↑↑	Idared 1. tr	Min.	0,73	-	-	0,73	0,73	0,0	25,9
		Max.	1,36			1,36	0,73	86,3	4,6
		Priem.	0,90			0,90	0,73	23,6	1,0
-	Hrušky 1. tr	Min.	-	-	-	-	*1	-	-
		Max.							
		Priem.							

Prameň: PPA – ATIS; vysvetlivky: SR - Slovensko spolu, Zso - západoslovenská oblasť (Bratislavský, Trnavský, Trenčiansky a Nitriansky kraj), Sso - stredoslovenská oblasť (Žilinský a Banskobystrický kraj), Vso - východoslovenská oblasť (Košícký a Prešovský kraj), *1 - cenu, resp. vývoj nezverejňujeme (menej ako 3 údaje).

Aktuálny vývoj odbytových cien zeleniny a ovocia z veľkoobchodu

Zelenina

Zelenina z domácej produkcie

Veľkoobchodná cena kapusty bielej hlávkovej z domácej produkcie bola na úrovni 0,71 €/kg, čo je v porovnaní so 46. týždňom 2024 nárast o 9,2 %.

Kapusta kvasená pôvodom zo Slovenska sa na veľkoobchodnej úrovni predávala v 48. týždni 2024 za 1,16 €/kg, čo je nezmenená cena oproti 46. týždňu 2024, rovnako nezmenená zostala aj cena cibule 0,63/kg.

Cena domácich zemiakov jemne poklesla, a to o 0,6 % (0,81 €/kg).

Zelenina z importu

Priemerná odbytová cena papriky zelenej z dovozu v porovnaní so 46. týždňom 2024 narástla na 2,78 €/kg a medzimesačne narástla o 19,5 %, nárast cien bol zaznamenaný aj pri paprike PCR a paprike červenej: 2,92€/kg, resp. 2,73 €/kg.

Pokles cien v porovnaní so 46. týždňom 2024 sme zaznamenali pri cukine z dovozu, a to o 11,6 % (2,34 €/kg), pri rajčiakoch z dovozu o 7,2 % (2,08 €/kg), pri šaláte hlávkovom o 4,7 % (1,05 €/kg), alebo pri zväzkovej cibuľke o 4,0 % (0,81 €/kg).

Nárast cien v porovnaní so 46. týždňom 2024 nastal pri kapuste hlávkovej bielej z importu o 6,0 % (0,79 €/kg), pri baklažáne o 5,3 % (2,77 €/kg), pri petržlene o 3,7 % (1,46 €/kg), alebo pri zeleri o 2,7 % (1,29 €/kg).

Ovocie

Ovocie z domácej produkcie

V 48. týždni 2024 sa vo veľkoobchodoch predávali z domácej produkcie hlavne jablká odrody – Gala, Golden Delicious, Idared.

Priemerná odbytová cena jablák odrody Gala 1. tr. v 48. týždni 2024 bola na úrovni 0,97 €/kg, čo je oproti 46. týždňu pokles o 4,5 % (1,02 €/kg). Odroda Golden Delicious 1. tr. bola v sledovanom týždni predávaná za cenu 1,12 €/kg.

Ovocie z importu

Ovocie z importu bolo okrem exotických druhov ovocia a citrusov zastúpené jablkami, hruškami, slivkami, jahodami a stolovým hroznom.

Nárast odbytovej ceny v porovnaní so 46. týždňom tohto roka sme zaznamenali pri hrozne bielom o 28,5 % (5,64 €/kg), pri červenom hrozne o 7,7 % (3,98 €/kg), pri hruškách o 3,3 % (1,79 €/kg), alebo pri mangu o 2,9 % (1,83 €/kg).

Pokles odbytových cien v porovnaní so 46. týždňom 2024 nastal pri citrónoch (1,46 €/kg), pokles o 7,7%, pri bielych grapefruitoch (1,86 €/kg), pokles o 5,1 %, pri banánoch (1,21 €/kg), pokles o 4,6%, alebo pri avokáde (1,28€/kg), pokles o 5,8 %.

Odbytové ceny zeleniny z veľkoobchodu za 48. týždeň 2024

Ceny za 48. týždeň 2024 sa zisťovali v dňoch 26.11. 2024 – 13.12.2024

Ceny 1. triedy sa uvádzajú za MJ bez DPH

Trend 2-týždň. cenového vývoja	Názov produktu	Cena	Zso	Sso	Vso	SR		Vývoj v %	
						48. t. 2024 €/m. j.	46. t. 2024 €/m. j.	48. t. /46. t. 2024	Medziročný
-	Mrkva	Min. Max. Priem.	*1	- -	-	*1	*1	-	-
↘	Mrkva praná import	Min. Max. Priem.	*1	0,49 0,65 0,59	0,69 0,90 0,76	0,49 1,00 0,71	0,55 1,00 0,72	-10,9 0,0 -0,9	8,9 11,1 16,2
-	Petržlen	Min. Max. Priem.	*1	-	-	*1	*1	-	-
↗	Petržlen import	Min. Max. Priem.	*1	1,25 1,25 1,25	1,29 1,90 1,53	1,25 1,90 1,46	0,99 1,90 1,41	26,3 0,0 3,7	40,4 18,8 19,8
↗	Zeler import	Min. Max. Priem.	1,20	0,89 1,35 1,15	1,19 1,40 1,30	0,89 1,80 1,29	0,95 1,40 1,25	-6,3 28,6 2,7	61,8 63,6 46,8
↔	Červená repa import	Min. Max. Priem.	0,70 0,89 0,80	0,49 0,55 0,53	*1	0,49 0,89 0,65	0,49 0,89 0,65	0,0 0,0 0,0	16,7 4,7 4,0
↘	Red'kev biela import	Min. Max. Priem.	*1	*1	1,40 1,59 1,53	1,09 2,30 1,55	1,09 2,30 1,57	0,0 0,0 -1,6	10,1 28,5 12,4
↘	Red'kovka červená / zv. import	Min. Max. Priem.	*1	*1	0,60 0,89 0,71	0,44 0,89 0,66	0,49 0,89 0,68	-10,2 0,0 -2,3	-10,2 0,0 0,0
↗	Kapusta hlávková biela	Min. Max. Priem.	*1	*1	*1	0,60 0,79 0,71	0,59 0,75 0,65	1,7 5,3 9,2	-1,6 -1,3 1,4
-	Kapusta hlávková červená	Min. Max. Priem.	-	-	-	-	-	-	-
↗	Kapusta hlávková biela import	Min. Max. Priem.	*1	*1	0,69 0,79 0,76	0,65 0,99 0,79	0,59 0,99 0,74	10,2 0,0 6,0	32,7 32,0 33,1
↗	Kapusta hlávková červená import	Min. Max. Priem.	0,95	*1	0,78 0,79 0,79	0,72 1,05 0,85	0,69 1,05 0,83	4,4 0,0 3,2	38,5 23,5 21,0
-	Kel hlávkový import/ks	Min. Max. Priem.	-	-	*1	*1	*1	-	-
↘	Kel hlávkový import/kg	Min. Max. Priem.	*1	0,99 1,15 1,08	*1	0,99 1,20 1,10	0,99 1,20 1,11	0,0 0,0 -0,6	32,0 -25,0 10,8
-	Kel hlávkový	Min. Max. Priem.	-	-	*1	*1	-	-	-
↔	Kapusta kvasená	Min. Max. Priem.	*1	-	0,92 1,20 1,05	0,92 1,60 1,16	0,92 1,60 1,16	0,0 0,0 0,0	8,2 6,7 8,2
↔	Kapusta kvasená import	Min. Max. Priem.	-	*1	*1	0,86 1,10 0,95	0,86 1,10 0,95	0,0 0,0 0,0	7,5 0,0 8,0

Prameň: PPA – ATIS; vysvetlivky: SR - Slovensko spolu, Zso - západoslovenská oblasť (Bratislavský, Trnavský, Trenčiansky a Nitriansky kraj), Sso - stredoslovenská oblasť (Žilinský a Banskobystrický kraj), Vso - východoslovenská oblasť (Košícký a Prešovský kraj), *1 - cenu, resp. vývoj nezverejňujeme (menej ako 3 údaje).

Odbytové ceny zeleniny z veľkoobchodu za 48. týždeň 2024

Ceny za 48. týždeň 2024 sa zisťovali v dňoch 26.11. 2024 – 13.12.2024

Ceny 1. triedy sa uvádzajú za MJ bez DPH

Trend 2-týžden. cenového vývoja	Názov produktu	Cena	Zso	Sso	Vso	SR		Vývoj v %	
						48. t. 2024 €/m. j.	46. t. 2024 €/m. j.	48. t. /46. t. 2024	Medziročný
↗	Kaleráb import/ kg	Min. Max. Priem.	-	*1	*1	0,76 0,99 0,85	0,78 0,99 0,84	-2,6 0,0 0,9	38,2 11,2 16,1
↘	Kaleráb import / ks	Min. Max. Priem.	*1	0,65 0,78 0,74	0,75 0,82 0,78	0,65 0,82 0,76	0,65 0,89 0,78	0,0 -7,9 -2,4	32,7 0,0 14,1
-	Kaleráb/ ks	Min. Max. Priem.	*1	-	-	*1	*1	-	-
↘	Karfiol / ks import	Min. Max. Priem.	*1	1,59 1,79 1,71	1,69 2,00 1,79	1,59 2,20 1,79	1,55 2,20 1,86	2,6 0,0 -3,8	-6,5 -37,1 -30,9
↘	Brokolica / ks import	Min. Max. Priem.	*1	*1	1,29 1,60 1,41	1,09 1,60 1,34	1,19 1,60 1,38	-8,4 0,0 -3,1	-21,0 -11,1 -15,7
-	Rajčiaky rýchlené	Min. Max. Priem.	-	-	-	-	-	-	-
↘	Rajčiaky import	Min. Max. Priem.	2,09 2,65 2,31	1,39 1,90 1,70	1,99 2,59 2,23	1,39 2,65 2,08	1,59 3,30 2,24	-12,6 -19,7 -7,2	-6,7 -33,8 -7,4
↑	Paprika zelená import	Min. Max. Priem.	*1	2,29 2,65 2,48	2,69 3,60 3,03	2,29 3,60 2,78	1,55 3,00 2,32	47,7 20,0 19,5	9,0 35,8 13,4
↗	Paprika PCR import	Min. Max. Priem.	2,89 3,05 2,98	2,39 2,99 2,78	2,90 3,10 3,00	2,39 3,10 2,92	2,55 3,10 2,83	-6,3 0,0 3,1	26,5 14,8 20,7
↗	Paprika červená import	Min. Max. Priem.	*1	1,95 2,49 2,35	2,50 3,80 3,00	1,95 3,80 2,73	1,79 3,15 2,58	8,9 20,6 5,7	-2,0 31,0 13,6
-	Uhorky šalátové rýchlené	Min. Max. Priem.	-	-	*1	*1	*1	-	-
↘	Uhorky šalátové import	Min. Max. Priem.	*1	1,39 1,99 1,73	1,69 2,80 2,13	1,39 2,80 1,91	1,45 2,80 1,96	-4,1 0,0 -2,5	-17,8 -3,4 -10,7
-	Tekvica	Min. Max. Priem.	*1	-	-	*1	*1	-	-
↗	Tekvica import	Min. Max. Priem.	*1	*1	*1	0,99 1,60 1,29	0,89 1,60 1,27	11,2 0,0 1,6	-5,7 0,0 -1,4
-	Dyňa červená import	Min. Max. Priem.	-	-	-	-	-	-	-
↔	Melón cukrový import	Min. Max. Priem.	-	*1	1,59 3,09 2,43	1,29 3,09 2,32	1,29 3,09 2,32	0,0 0,0 0,0	-30,6 29,3 8,8
-	Cukina	Min. Max. Priem.	-	-	-	-	-	-	-

Prameň: PPA – ATIS; vysvetlivky: SR - Slovensko spolu, Zso - západoslovenská oblasť (Bratislavský, Trnavský, Trenčiansky a Nitriansky kraj), Sso - stredoslovenská oblasť (Žilinský a Banskobystrický kraj), Vso - východoslovenská oblasť (Košický a Prešovský kraj), *1 - cenu, resp. vývoj nezverejňujeme (menej ako 3 údaje).

Odbytové ceny zeleniny z veľkoobchodu za 48. týždeň 2024

Ceny za 48. týždeň 2024 sa zisťovali v dňoch 26.11. 2024 – 13.12.2024

Ceny 1. triedy sa uvádzajú za MJ bez DPH

Trend 2-týžden. cenového vývoja	Názov produktu	Cena	Zso	Sso	Vso	SR		Vývoj v %	
						48. t. 2024 €/m. j.	46. t. 2024 €/m. j.	48. t. /46. t. 2024	Medziročný
↓	Cukina import	Min.	*1	1,99	1,99	1,90	2,20	-13,6	12,4
		Max.		2,75	3,30	3,30	3,30	0,0	26,9
		Priem.		2,33	2,55	2,34	2,65	-11,6	8,2
↗	Baklažán import	Min.	*1	*1	2,50	2,30	1,99	15,6	31,4
		Max.			3,60	3,60	3,50	2,9	46,9
		Priem.		2,93	2,77	2,63	5,3	30,9	
↘	Kapusta pekinská import	Min.	1,20	0,99	1,05	0,99	0,99	0,0	23,8
		Max.	1,39	1,15	1,40	1,40	1,49	-6,0	16,7
		Priem.	1,28	1,06	1,18	1,17	1,20	-2,5	14,8
-	Šalát hlávkový / ks	Min.	-	-	*1	*1	*1	-	-
		Max.							
		Priem.							
↘	Šalát hlávkový / ks import	Min.	*1	*1	*1	0,89	0,99	-10,1	12,7
		Max.				1,25	1,35	-7,4	25,0
		Priem.				1,05	1,10	-4,7	10,6
↔	Cibuľa	Min.	*1	-	*1	0,55	0,55	0,0	-27,6
		Max.				0,69	0,69	0,0	-18,8
		Priem.				0,63	0,63	0,0	-22,2
-	Cibuľa / zv.	Min.	*1	-	-	*1	*1	-	-
		Max.							
		Priem.							
↔	Cibuľa import	Min.	*1	0,55	*1	0,55	0,53	3,8	0,0
		Max.		0,60		0,80	0,80	0,0	-11,1
		Priem.		0,58		0,65	0,65	0,5	-9,9
↘	Cibuľa / zv. import	Min.	*1	*1	0,80	0,69	0,75	-8,0	15,0
		Max.			0,89	0,90	0,90	0,0	0,0
		Priem.		0,85	0,81	0,85	-4,0	9,2	
↘	Pór import	Min.	*1	1,09	1,39	1,09	1,35	-19,3	0,0
		Max.		1,80	1,99	1,99	1,99	0,0	-9,5
		Priem.		1,41	1,66	1,59	1,63	-2,7	4,3
-	Cesnak	Min.	*1	-	*1	4,10	*1	-	-
		Max.				5,20			
		Priem.				4,66			
↗	Cesnak import	Min.	*1	3,79	*1	3,79	3,79	0,0	22,7
		Max.		4,95		5,00	5,00	0,0	8,7
		Priem.		4,40		4,40	4,29	2,5	21,8
↔	Šampiňóny voľne ložené	Min.	*1	*1	*1	2,45	2,45	0,0	0,0
		Max.				3,40	3,40	0,0	13,3
		Priem.				2,93	2,93	0,0	6,5
↘	Šampiňóny / 250 g	Min.	*1	-	*1	1,05	1,09	-3,7	20,7
		Max.				1,15	1,15	0,0	9,5
		Priem.				1,08	1,13	-4,1	12,5
↘	Zemiaky	Min.	*1	-	*1	0,70	0,70	0,0	18,6
		Max.				0,89	0,89	0,0	4,7
		Priem.				0,81	0,82	-0,6	7,4
↘	Zemiaky import	Min.	*1	*1	*1	0,55	0,55	0,0	-6,8
		Max.				0,85	0,85	0,0	6,2
		Priem.				0,69	0,70	-1,0	0,0
↔	Zemiaky skoré import	Min.	-	*1	*1	0,53	0,53	0,0	-
		Max.				0,69	0,69	0,0	-
		Priem.				0,61	0,61	0,0	

Prameň: PPA – ATIS; vysvetlivky: SR - Slovensko spolu, Zso - západoslovenská oblasť (Bratislavský, Trnavský, Trenčiansky a Nitriansky kraj), Sso - stredoslovenská oblasť (Žilinský a Banskobystrický kraj), Vso - východoslovenská oblasť (Košícký a Prešovský kraj), *1 - cenu, resp. vývoj nezverejňujeme (menej ako 3 údaje)

Odbytové ceny ovocia z veľkoobchodu za 48. týždeň 2024

Ceny za 48. týždeň 2024 sa zisťovali v dňoch 26.11. 2024 – 13.12.2024

Ceny 1. triedy sa uvádzajú za MJ bez DPH

Trend 2-týžden. cenového vývoja	Názov produktu	Cena	Zso	Sso	Vso	SR		Vývoj v %	
						48. t. 2024 €/m. j.	46. t. 2024 €/m. j.	48. t. /46 t. 2024	Medziročný
↘	Gala 65-70 mm	Min.	*1	*1	*1	0,90	0,90	0,0	38,5
		Max.				1,05	1,15	-8,7	23,5
		Priem.				0,97	1,02	-4,5	27,4
-	Gala >70 mm	Min.	*1	-	*1	0,93	*1	-	4,5
		Max.				1,45			12,4
		Priem.				1,23			10,3
-	Golden Delicious >70 mm	Min.	*1	-	*1	*1	*1	-	-
		Max.							
		Priem.							
↘	Golden Delicious 65-70 mm	Min.	-	*1	*1	0,99	0,99	0,0	41,4
		Max.				1,45	1,45	0,0	20,8
		Priem.				1,12	1,15	-2,2	17,4
-	Golden Delicious 1. tr import	Min.	*1	-	*1	*1	*1	-	-
		Max.							
		Priem.							
-	Jablká ostatné zimné >70 mm import	Min.	*1	*1	-	0,84	*1	-	3,7
		Max.				0,90			-11,8
		Priem.				0,89			-2,9
-	Idared 1. tr import	Min.	*1	-	-	*1	*1	-	-
		Max.							
		Priem.							
-	Jablká ostatné zimné 65-70 mm import	Min.	-	-	*1	*1	*1	-	-
		Max.							
		Priem.							
-	Jablká ostatné zimné 2. tr.	Min.	*1	-	-	*1	*1	-	-
		Max.							
		Priem.							
-	Broskyne import	Min.	-	-	-	-	-	-	-
		Max.							
		Priem.							
↗	Hrušky import	Min.	1,35	1,49	1,55	1,35	1,35	0,0	28,6
		Max.	2,20	2,25	1,89	2,25	2,20	2,3	7,1
		Priem.	1,84	1,85	1,68	1,79	1,73	3,3	12,0
-	Slivky konzumné 1.tr.	Min.	-	-	-	-	-	-	-
		Max.							
		Priem.							
↗	Slivky import	Min.	*1	*1	1,80	1,39	1,29	7,8	-30,2
		Max.			2,50	2,50	2,50	0,0	-7,4
		Priem.			2,13	1,97	1,95	1,0	-13,5
↑↑	Hrozno stolové biele import	Min.	*1	5,19	4,99	4,99	3,20	55,9	42,6
		Max.		6,90	5,70	6,90	5,35	29,0	32,7
		Priem.		5,88	5,46	5,64	4,39	28,5	23,4
-	Hrozno stolové modré import	Min.	-	-	*1	*1	*1	-	-
		Max.							
		Priem.							
↗	Hrozno červené import	Min.	*1	3,35	*1	3,35	2,99	12,0	39,6
		Max.		4,40		4,40	4,90	-10,2	10,3
		Priem.		4,00		3,98	3,70	7,7	31,0

Prameň: PPA – ATIS; vysvetlivky: SR - Slovensko spolu, Zso - západoslovenská oblasť (Bratislavský, Trnavský, Trenčiansky a Nitriansky kraj), Sso - stredoslovenská oblasť (Žilinský a Banskobystrický kraj), Vso - východoslovenská oblasť (Košícký a Prešovský kraj), *1 - cenu, resp. vývoj nezverejňujeme (menej ako 3 údaje)

Odbytové ceny ovocia z veľkoobchodu za 48. týždeň 2024

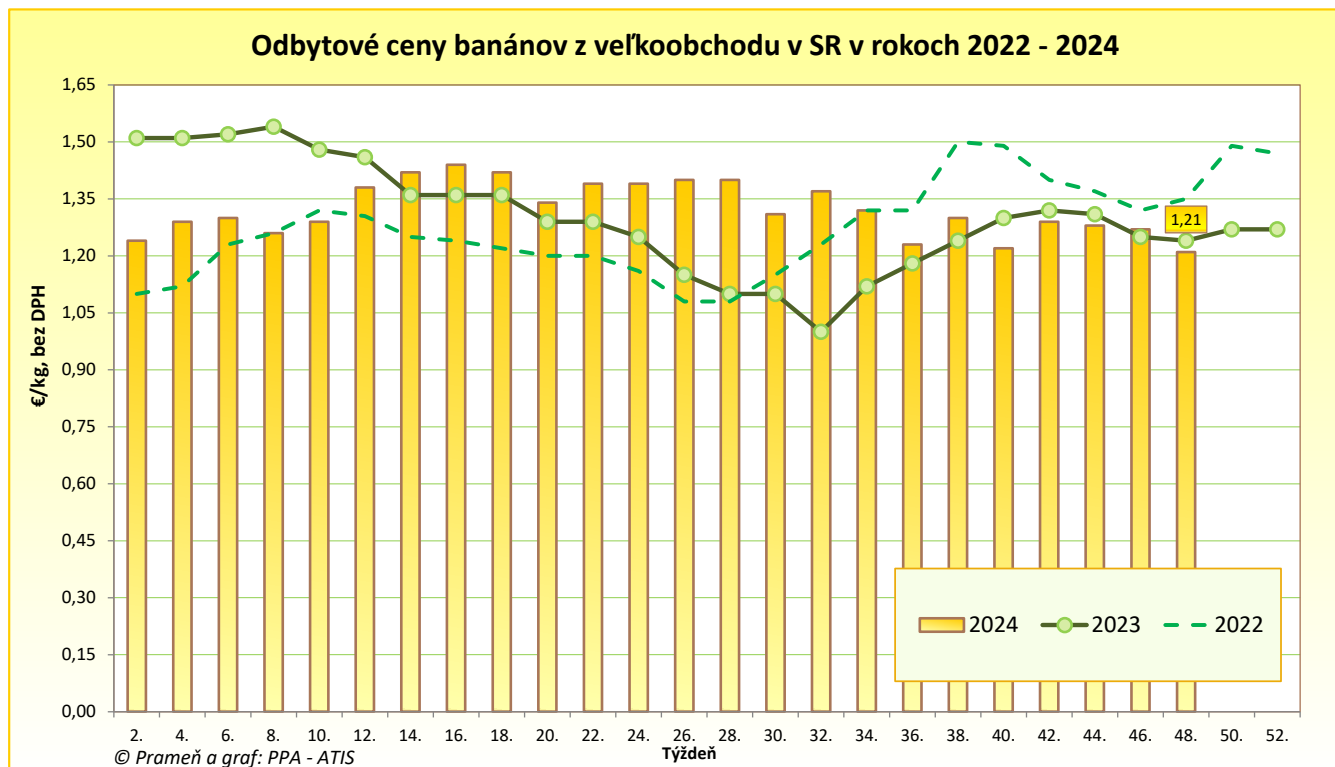
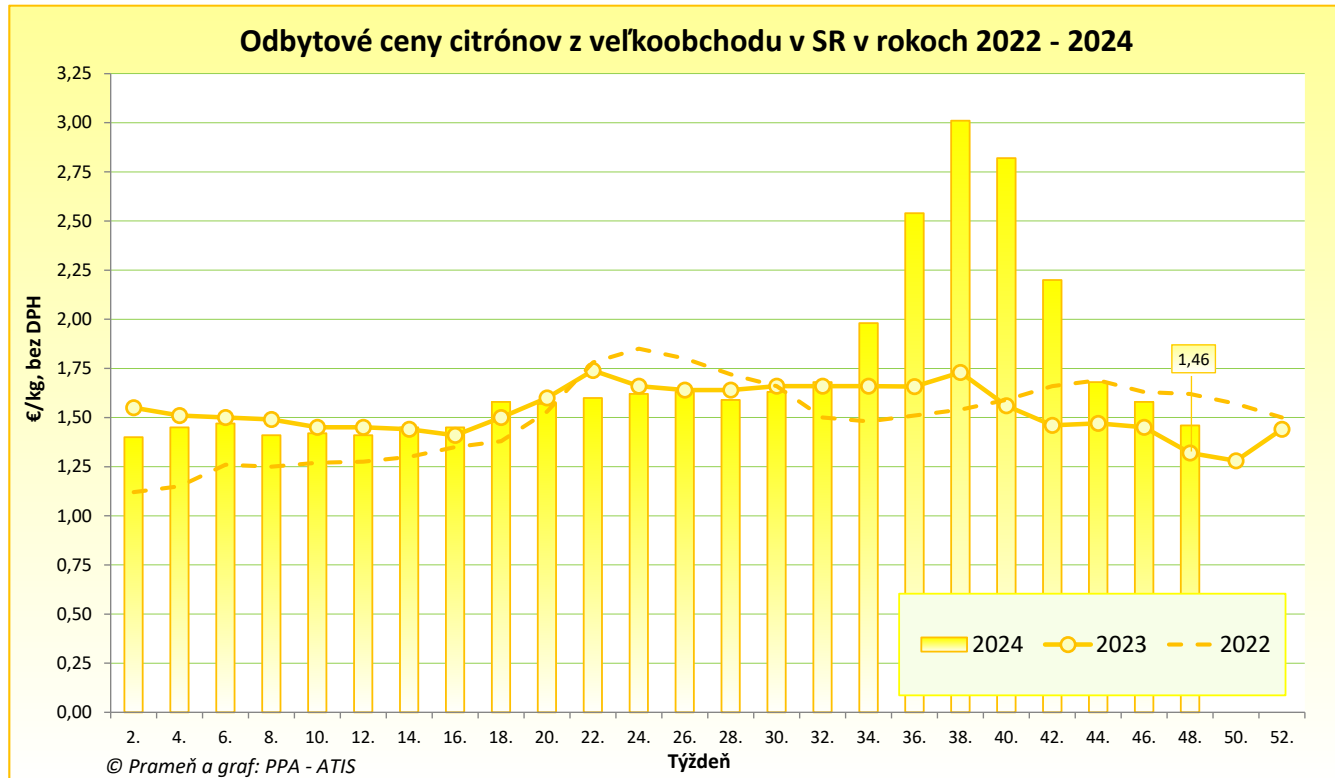
Ceny za 48. týždeň 2024 sa zisťovali v dňoch 26.11. 2024 – 13.12.2024

Ceny 1. triedy sa uvádzajú za MJ bez DPH

Trend 2-týžden. cenového vývoja	Názov produktu	Cena	Zso	Sso	Vso	SR		Vývoj v %	
						48. t. 2024 €/m. j.	46. t. 2024 €/m. j.	48. t. /46. t. 2024	Medziročný
-	Nektárinky import	Min. Max. Priem.	-	-	-	-	-	-	-
-	Jahody import/500 g	Min. Max. Priem.	-	-	-	-	-	-	-
-	Jahody import/250 g	Min. Max. Priem.	*1	-	*1	*1	*1	-	-
↗	Pomaranče	Min. Max. Priem.	1,20 1,60 1,48	*1	1,19 1,59 1,41	1,19 1,60 1,40	1,05 1,60 1,40	13,3 0,0 0,4	3,5 -17,9 -7,6
↘	Citróny	Min. Max. Priem.	1,30 1,60 1,50	1,19 1,75 1,43	1,29 1,70 1,46	1,19 1,75 1,46	1,20 2,40 1,58	-0,8 -27,1 -7,7	5,3 8,7 11,1
↘	Mandarínky	Min. Max. Priem.	*1	*1	1,33 1,89 1,69	1,33 2,15 1,76	1,45 1,99 1,80	-8,3 8,0 -2,4	7,3 22,9 17,8
↘	Grapefruity biele	Min. Max. Priem.	*1	*1	1,79 2,19 1,99	1,59 2,19 1,86	1,59 2,19 1,96	0,0 0,0 -5,1	6,0 1,9 2,8
↘	Grapefruity červené a ružové	Min. Max. Priem.	*1	*1	1,59 2,00 1,76	1,29 2,00 1,62	1,29 2,00 1,65	0,0 0,0 -1,8	-7,9 0,0 4,1
↘	Banány	Min. Max. Priem.	1,15 1,49 1,28	1,14 1,30 1,25	0,90 1,25 1,11	0,90 1,49 1,21	1,11 1,49 1,27	-18,9 0,0 -4,6	3,4 2,8 -2,5
↗	Kivi / voľne ložené	Min. Max. Priem.	*1	2,15 2,86 2,40	*1	1,95 3,50 2,56	1,95 3,50 2,51	0,0 0,0 2,1	-4,9 20,7 3,3
-	Kivi / košík	Min. Max. Priem.	-	*1	-	*1	*1	-	-
-	Kivi / platóny	Min. Max. Priem.	-	*1	*1	*1	*1	-	-
↗	Ananás / ks	Min. Max. Priem.	*1	*1	1,79 2,05 1,94	1,69 3,99 2,23	1,69 3,80 2,22	0,0 5,0 0,1	21,6 42,5 18,7
↗	Mango / ks	Min. Max. Priem.	*1	*1	1,19 2,19 1,98	1,19 2,19 1,83	1,40 2,19 1,78	-15,0 0,0 2,9	0,0 25,1 21,0
↘	Avokádo / ks	Min. Max. Priem.	*1	*1	1,09 1,59 1,25	0,89 1,60 1,28	1,09 2,00 1,35	-18,4 -20,0 -5,8	0,0 0,0 4,0

Prameň: PPA – ATIS; vysvetlivky: SR - Slovensko spolu, Zso - západoslovenská oblasť (Bratislavský, Trnavský, Trenčiansky a Nitriansky kraj), Sso - stredoslovenská oblasť (Žilinský a Banskobystrický kraj), Vso - východoslovenská oblasť (Košický a Prešovský kraj), *1 - cenu, resp. vývoj nezverejňujeme (menej ako 3 údaje)

Grafy vývoja odbytových cien z veľkoobchodu



Spotrebiteľské ceny vybraných druhov zeleniny v SR v rokoch 2023 a 2024

Ceny sa uvádzajú v €/kg s DPH

Rok	2023		2024											Vývoj 11. 24/23 v %
	11.	12.	1.	2.	3.	4.	5.	6.	7.	8.	9.	10.	11.	
Cibuľa žltá	1,24	1,17	1,24	1,26	1,28	1,31	1,18	1,40	1,17	0,99	0,92	0,87	0,89	-28,2
Cesnak	4,61	4,88	5,46	6,23	6,4	6,22	6,40	6,15	5,87	5,82	5,53	5,24	5,52	19,7
Kapusta biela	0,83	0,78	0,78	0,93	0,99	0,93	1,08	1,11	1,06	0,98	0,90	0,94	0,95	14,5
Kvasená kapusta	1,92	1,59	1,93	1,89	1,84	1,95	2,02	2,02	2,03	2,07	2,00	2,03	1,92	0,0
Kel	1,54	1,53	1,73	1,77	1,68	1,68	1,97	1,94	1,88	1,79	1,71	1,82	1,75	13,6
Mrkva/ karotka	0,98	0,99	1,05	1,33	1,35	1,33	1,40	1,47	1,18	1,01	0,98	1,03	0,95	-3,1
Paprika	3,16	3,18	3,37	3,67	3,66	3,67	3,86	3,30	2,98	2,41	2,20	3,25	3,55	12,3
Petržlen	2,34	2,56	2,78	3,54	3,32	3,38	3,67	4,67	4,51	4,05	3,04	2,30	2,76	17,9
Rajčiaky 250 g	1,28	1,18	1,29	1,12	1,01	1,28	1,09	0,97	0,71	0,65	0,85	1,28	1,38	7,8
Šampiňóny	3,31	3,31	3,40	3,58	3,54	3,57	3,29	4,10	3,49	3,77	3,29	3,76	3,65	10,3
Uhorka šalátová	2,77	2,73	2,87	2,90	2,61	1,97	2,21	2,35	1,99	2,15	2,35	2,13	2,75	-0,7
Zeler	1,19	1,34	1,23	1,31	1,55	1,64	1,79	2,14	2,89	2,65	2,26	2,05	2,08	74,8
Zemiaky	0,86	1,02	0,95	1,06	1,04	1,06	1,11	1,21	1,14	1,01	0,99	0,85	0,90	4,7

Prameň: ŠÚ SR; Poznámka: Údaje aktualizované za november 2024

Spotrebiteľské ceny vybraných druhov ovocia v SR v rokoch 2023 a 2024

Ceny sa uvádzajú v €/kg s DPH

Rok	2023		2024											Vývoj 11. 24/23 v %
	11.	12.	1.	2.	3.	4.	5.	6.	7.	8.	9.	10.	11.	
Banány	1,19	1,20	1,46	1,44	1,31	1,51	1,29	1,55	1,31	1,46	1,31	1,31	1,22	2,5
Citróny	2,18	2,16	1,87	2,02	1,82	1,80	2,04	1,93	2,09	2,71	3,62	2,57	2,55	17,0
Hrozno stolové	4,76	5,60	5,44	4,91	4,34	3,75	3,67	4,11	3,71	2,99	2,75	4,19	5,61	17,9
Hrušky	1,98	1,95	1,78	2,16	1,95	2,14	2,19	2,02	2,08	1,90	1,82	1,74	2,10	6,1
Jablká	1,12	1,12	1,20	1,27	1,20	1,08	1,19	1,29	1,32	1,41	1,31	1,21	1,28	14,3
Mandarínky	1,33	1,25	1,77	1,66	1,59	1,88	2,05	1,98	2,06	2,85	2,41	1,46	1,66	24,8
Kivi	3,72	2,12	2,79	3,28	3,45	3,28	5,44	6,59	1ks/ 0,66	1ks/ 0,67	1ks/ 0,68	1ks/ 0,63	1ks/ 0,60	-
Marhule	2,04	3,71	1,43	3,36	3,32	3,44	3,75	2,40	2,32	3,22	3,53	3,64	3,93	92,6
Nektárinky	3,10	5,71	5,65	4,21	4,15	4,66	3,93	2,59	2,00	2,07	2,54	1,91	2,92	-5,8
Pomaranče	1,63	1,46	1,48	1,42	1,41	1,53	1,34	1,71	1,60	2,17	1,97	1,85	1,72	5,5
Slivky	2,35	3,41	4,92	4,63	4,78	4,27	5,70	4,75	2,69	1,54	1,47	2,42	1,87	-20,4

Prameň: ŠÚ SR; Poznámka: údaje aktualizované za november 2024

Ceny zeleniny a ovocia v zahraničí

Česká republika

Ceny poľnohospodárskych producentov vybraných druhov zeleniny v ČR

Ceny sa zisťovali v 48. týždni 2024

Ceny sa uvádzajú bez DPH v Kč/MJ

Druh	MJ	Domácia produkcia			Vývoj 48. t./46. t. 2024		Priemerná cena €/MJ
		Min.	Max.	Priemer	v Kč	v %	
Cibuľa suchá	kg	10,00	12,50	11,40	-0,20	-1,7	0,45
Červená repa	kg	9,50	15,00	12,30	0,00	0,0	0,49
Kapusta biela	kg	10,00	15,00	13,00	0,30	2,4	0,51
Kvasená kapusta voľná	kg	18,00	19,00	18,80	0,00	0,0	0,74
Tekvica Hokkaido	kg	18,00	22,00	19,30	1,70	9,7	0,76
Mrkva a karotka	kg	10,00	11,00	10,80	0,40	3,8	0,43
Petržlen	kg	29,00	31,00	30,00	-0,20	-0,7	1,19
Zeler	kg	16,00	21,00	18,50	0,00	0,0	0,73

Zdroj: TIS ČR SZIF č. 24/2024

Ceny prepočítané kurzom ECB zo dňa 29.11. 2024, 1 EUR = 25,256 CZK

Poznámka: Ceny poľnohospodárskych producentov sa uvádzajú bez DPH a bez dopravy; MJ = merná jednotka; *1 – neuvedené (menej ako tri údaje), - ceny neboli v predchádzajúcom období k dispozícii.

Veľkoobchodné ceny vybraných druhov zeleniny 1. akostnej triedy v ČR

Ceny sa zisťovali v 48. týždni 2024

Ceny sa uvádzajú bez DPH v Kč/MJ

Druh	MJ	Domácia produkcia					Dovoz				
		min.	max.	priem.	Vývoj 48. t./46. t. 2024 v Kč	Priemerná cena €/MJ	min.	max.	priem.	Vývoj 48. t./46. t. 2024 v Kč	Priemerná cena €/MJ
Cesnak	kg			*			103,00	169,90	123,30	0,20	4,88
Cibuľa suchá	kg	13,90	16,80	15,60	-0,60	0,62	8,50	19,90	13,20	0,10	0,52
Pór	kg			*			22,80	44,50	34,50	0,30	1,37
Cuketa	kg			*			32,00	60,00	50,50	-14,30	2,00
Červená repa	kg			*			9,50	16,90	13,60	0,20	0,54
Tekvica Hokkaido	kg	24,90	32,00	27,70	4,20	1,10	14,90	29,90	23,00	1,30	0,91
Kaleráb	ks			*			13,70	23,00	18,40	1,40	0,73
Kapusta biela	kg	11,00	18,90	15,20	0,50	0,60	11,80	20,90	17,40	0,50	0,69
Kvasená kapusta voľná	kg	21,20	56,90	33,90	0,80	1,34			*		-
Brokolica (500 g)	ks			*			24,90	37,90	33,00	-0,40	1,31
Mrkva a karotka	kg	15,90	18,90	16,90	0,30	0,67	10,50	18,90	14,70	0,50	0,58
Paprika biela	kg			*			69,90	98,00	77,60	5,80	3,07
Paprika červená	kg			*			35,00	62,90	51,60	-1,50	2,04
Paprika zelená	kg			*			42,00	69,90	55,40	11,40	2,19
Petržlen	kg			*			25,50	41,00	34,60	0,60	1,37
Rajčiaky	kg			*			36,00	63,00	48,50	1,50	1,92
Red'kovka červená	zv			*			11,20	17,50	13,90	0,00	0,55
Šalát hlávkový	ks			*			26,50	35,90	29,80	1,10	1,18
Zeler	kg			*			26,50	35,90	29,80	1,10	1,18

Zdroj: TIS ČR SZIF č. 24/2024

Ceny prepočítané kurzom ECB zo dňa 29.11. 2024, 1 EUR = 25,256 CZK

Poznámka: MJ = merná jednotka; *1 – neuvedené (menej ako tri údaje), - ceny neboli k dispozícii.

Ceny poľnohospodárskych producentov vybraných druhov ovocia v ČR

Ceny sa zisťovali v 46-47. týždni 2024

Ceny sa uvádzajú bez DPH v Kč/kg

Druh, odroda	47. týždeň			46. týždeň			Vývoj 47.t./46.t. 2024 v Kč	Priemerná cena 47.t. €/kg
	Min.	Max.	Priem.	Min.	Max.	Priem.		
Jablká – 1. trieda odroda Gala	12,00	34,80	25,30	12,00	34,80	24,80	2,00	1,00
Braeburn	10,40	34,80	23,30	12,20	34,80	23,40	-0,60	0,92
Golden Delicious	10,40	34,80	24,40	12,00	34,80	24,50	-0,20	0,96
Idared	10,40	34,80	23,40	13,00	34,80	23,30	0,40	0,92
Jonaprince	12,00	34,80	23,10	12,00	34,80	23,10	0,00	0,91
Pinova	10,40	26,10	21,00	13,00	26,10	21,50	-2,30	0,83
Šampion	10,40	34,80	23,60	12,20	34,80	23,70	-0,20	0,93
Topaz	20,00	34,80	25,50	16,00	34,80	24,00	6,30	1,01
Hrušky	20,00	47,80	28,90	20,00	47,80	28,50	1,30	1,14

Zdroj: TIS ČR SZIF č. 24/2024

Ceny prepočítané kurzom ECB zo dňa 22.11. 2024, 1 EUR = 25, 358 CZK

Poznámka: Ceny poľnohospodárskych producentov sa uvádzajú bez DPH a bez dopravy; *1 – neuvedené (menej ako tri údaje); - ceny neboli v predchádzajúcom období k dispozícii.

Veľkoobchodné ceny vybraných druhov ovocia v ČR

Ceny sa zisťovali v 47. týždni 2024

Ceny sa uvádzajú bez DPH v Kč/MJ

Druh, odroda	MJ	Domáca produkcia					Dovoz				
		Min.	Max.	Priem.	Vývoj 47.t./45.t. 2024 v Kč	Priemerná cena €/MJ	Min.	Max.	Priem.	Vývoj 47.t./45.t. 2024 v Kč	Priemerná cena €/MJ
Jablká - Gala	kg	22,50	29,90	26,40	0,00	1,04	15,50	41,00	26,50	0,00	1,05
Golden Delicious	kg			*			20,50	39,00	26,70	0,10	1,05
Jonaprince	kg			*			17,40	28,90	24,10	1,60	0,95
Pinova	kg			*			25,20	31,20	28,90	0,70	1,14
Hrušky	kg	31,30	35,90	33,50	-0,50	1,32	28,00	78,50	41,90	-1,50	1,65
Banány	kg			*			22,40	37,50	31,20	0,50	1,23
Slivky	kg			*			49,90	78,90	64,20	0,70	2,53
Hrozno biele	Kg			*			125,00	158,10	144,50	42,00	5,70
Hrozno modré	kg			*			80,90	136,00	107,40	27,40	4,24
Citróny	kg			*			22,00	42,90	32,30	-4,50	1,27
Grapefruity červené	kg			*			17,00	53,90	37,40	0,30	1,47
Mandarínky	kg			*			31,20	62,90	45,70	0,70	1,80
Pomaranče	kg			*			20,50	42,90	34,70	-2,80	1,37
Kivi košík	Ks			*			41,00	59,90	54,00	-0,90	2,13
Kivi/kusové	ks			*			4,70	10,00	7,90	0,00	0,31
Ananás	ks			*			29,00	66,90	48,20	3,60	1,90
Avokádo	ks			*			14,90	39,90	27,60	0,40	1,09
Mango	ks			*			17,40	62,00	37,10	-4,60	1,46

Zdroj: TIS ČR SZIF č. 24/2024

Ceny prepočítané kurzom ECB zo dňa 22.11. 2024, 1 EUR = 25,358 CZK

Poznámka: Veľkoobchodné ceny sa uvádzajú bez DPH a bez dopravy; MJ = merná jednotka; *1 - neuvedené (menej ako tri údaje); - ceny neboli k dispozícii.

Poľsko

Veľkoobchodné ceny zeleniny z domácej produkcie v Poľsku

Ceny sa zisťovali v dňoch 3.12.2024 – 4.12. 2024

Ceny sa uvádzajú bez DPH v PLN/MJ

Druh	MJ	Bronisze		Kalisz		Łódź		Poznań	
		4.12.2024		4.12.2024		3.12.2024		3.12.2024	
		min.	max.	min.	max.	min.	max.	min.	max.
Cibuľa biela	kg	1,18	1,60	2,00	2,00	4,00	6,00	1,80	2,50
Kapusta biela	kg	1,60	2,00	2,00	2,00	1,25	1,75	1,50	2,50
Mrkva	kg	1,40	1,80	1,80	2,00	1,40	2,00	1,80	2,50
Petržlen	kg	3,50	4,50	5,00	6,00	3,00	5,00	6,00	7,00
Pór	ks	2,00	3,00	3,00	3,00	2,00	3,50	-	-
Paprika zelená	kg	5,00	6,00	-	-	-	-	7,00	8,00
Rajčiaky	kg	5,00	8,00	10,00	11,67	6,67	10,00	7,50	9,17
Rajčiaky poľné	kg	-	-	11,67	13,33	6,67	11,67	10,00	10,83
Red'kovka červená	zv	2,25	3,00	-	-	2,00	3,00	-	-
Šalát	ks	3,00	4,25	-	-	2,00	4,00	3,50	3,50
Šampiňóny	kg	9,00	11,00	10,00	10,00	9,33	13,33	11,00	12,00
Uhorky	kg	12,00	14,00	12,00	14,00	-	-	10,00	11,00
Zeler	kg	2,50	3,25	-	-	2,00	5,00	5,00	5,00
Zemiaky	kg	1,00	2,20	1,00	1,47	1,00	1,33	1,60	1,87

Zdroj: Ministerstwo rolnictwa i rozwoju wsi; MJ = merná jednotka

Kurz ECB ku dňu 4.12. 2024, 1 EUR = 4,29 PLN

Veľkoobchodné ceny ovocia z domácej produkcie v Poľsku

Ceny sa zisťovali v dňoch 3.12.2024 – 4.12. 2024

Ceny sa uvádzajú bez DPH v PLN/kg

Druh/ odroda	Bronisze		Kalisz		Łódź		Poznań	
	4.12.2024		4.12.2024		3.12.2024		3.12.2024	
	min.	max.	min.	max.	min.	max.	min.	max.
Hrušky	4,00	5,50	6,00	6,00	2,50	6,00	6,00	6,00
Jablká Gala	2,00	2,75	2,67	2,67	-	-	3,33	4,67
Golden	-	-	2,67	2,67	-	-	3,33	4,67
Jonagored	1,65	2,50	2,67	2,67	-	-	-	-
Szampion	1,85	3,00	2,67	2,67	1,67	3,00	-	-
Delikates	-	-	2,67	2,67	2,00	3,33	-	-
Jahody	-	-	-	-	16,00	17,50	-	-

Zdroj: Ministerstwo rolnictwa i rozwoju wsi

Kurz ECB ku dňu 4.12. 2024, 1 EUR = 4,29 PLN

Veľkoobchodné ceny importovaného ovocia v Poľsku

Ceny sa zisťovali v dňoch 3.12.2024 – 4.12. 2024

Ceny sa uvádzajú bez DPH v PLN/kg

Druh	Bronisze		Kalisz		Łódź		Poznań	
	4.12.2024		4.12.2024		3.12.2024		3.12.2024	
	min.	max.	min.	max.	min.	max.	min.	max.
Ananás	6,00	8,00	5,00	15,00	6,00	10,00	-	-
Banány	4,25	5,50	5,00	5,00	4,72	5,28	4,56	6,67
Citróny	3,00	6,50	9,00	10,00	7,00	8,00	4,00	6,67
Hrušky	6,00	10,00	6,00	10,00	7,50	7,92	6,50	9,00
Hrozno stolové	18,00	33,00	20,00	30,00	17,00	21,00	10,00	28,00
Mandarínky	4,00	12,00	8,00	12,00	9,00	10,00	8,50	13,50
Pomaranče	4,00	9,00	7,00	7,00	7,00	9,00	6,50	8,50
Slivky	4,75	6,00	-	-	10,00	11,00	8,00	9,50

Zdroj: Ministerstwo rolnictwa i rozwoju wsi

Kurz ECB ku 4.12. 2024, 1 EUR = 4,29 PLN

Maďarsko

Veľkoobchodné ceny zeleniny z domácej produkcie v Maďarsku - Budapešť

Ceny sa zisťovali v 47. týždni 2024

Ceny sa uvádzajú bez DPH v HUF/MJ

Druh	Odroda	MJ	47. t. 2023	46. t. 2024	47. t. 2024	Index 45.2024/ 45.2023	Index 45./44. 2024	€/MJ
Cibuľa suchá, 40-70 mm		kg	245,00	170,00	180,00	-26,5	5,9	0,44
Cibuľa červená, 40-70 mm		kg	360,00	390,00	370,00	2,8	-5,1	0,90
Cesnak		kg	1 150,00	1 500,00	1 600,00	39,1	6,7	3,89
Červená repa		kg	250,00	350,00	315,00	26,0	-10,0	0,77
Kaleráb		ks	185,00	250,00	250,00	35,1	0,0	0,61
Kapusta hlávková biela		kg	200,00	220,00	220,00	10,0	0,0	0,54
Kapusta hlávková červená		kg	250,00	320,00	280,00	12,0	-12,5	0,68
Karfiol		kg	435,00	510,00	525,00	20,7	2,9	1,28
Kel		kg	290,00	410,00	375,00	29,3	-8,5	0,91
Mrkva		kg	325,00	300,00	300,00	-7,7	0,0	0,73
Paprika, 70 mm+	Kaliforniai	kg	1 150,00	1 300,00	1 300,00	13,0	0,0	3,16
Petržlen		kg	710,00	800,00	755,00	6,3	-5,6	1,84
Rajčiaky, 15 mm+	Cherry	kg	1 900,00	2 485,00	2 450,00	28,9	-1,4	5,96
Rajčiaky, 40-47 mm	okružle	kg	850,00	905,00	975,00	14,7	7,7	2,37
Red'kovka biela		kg	435,00	475,00	480,00	10,3	1,1	1,17
Red'kovka červená		zv	240,00	280,00	290,00	20,8	3,6	0,71
Uhorka	9-14 mm	kg	750,00	775,00	630,00	-16,0	-18,7	1,53
Šalát hlávkový		ks	225,00	275,00	263,00	16,7	-4,5	0,64
Zeler		ks	350,00	325,00	375,00	7,1	15,4	0,91
Zemiaky	Red Scarlett	kg	275,00	210,00	210,00	-23,6	0,0	0,51

Zdroj: AKI – PAIR; údaje za 47. týždeň 2024

Ceny prepočítané kurzom ECB zo dňa 22.11. 2024, 1 EUR = 411,13 HUF

Veľkoobchodné ceny ovocia z domácej produkcie v Maďarsku - Budapešť

Ceny sa zisťovali v 47. týždni 2024

Ceny sa uvádzajú bez DPH v HUF/kg

Druh/ odroda	47. t. 2023	46. t. 2024	47. t. 2024	Index 47. 2024 / 47. 2023	Index 47. /46. 2024	€/MJ	
Hrušky	Vilmos 60-75 mm	-	840,00	845,00	-	0,6	2,06
	Triumph 60-75 mm	735,00	700,00	740,00	0,7	5,7	1,80
	Alexander 60-75 mm	725,00	720,00	805,00	11,0	11,8	1,96
Jablká	Gala 65+ mm	338,00	380,00	365,00	8,1	-3,9	0,89
	Golden 65+ mm	350,00	365,00	390,00	11,4	6,8	0,95
	Granny Smith 65+ mm	388,00	390,00	393,00	1,3	0,6	0,96
	Idared 65+ mm	300,00	340,00	345,00	15,0	1,5	0,84
	Jonagold 65+ mm	315,00	360,00	355,00	12,7	-1,4	0,86
	Jonagored 65+ mm	313,00	360,00	360,00	15,2	0,0	0,88
	Jonathan 65+ mm	275,00	335,00	335,00	21,8	0,0	0,81

Zdroj: AKI – PAIR; údaje za 47. týždeň 2024

Ceny prepočítané kurzom ECB zo dňa 22.11. 2024, 1 EUR = 411,13 HUF

Vydavateľ a spracovateľ cenových informácií:

Pôdohospodárska platobná agentúra
Odbor agrárnych informácií - ATIS
Hraničná 12
815 26 Bratislava
www.apa.sk

Číslo 13/2024; Ročník 24.; 20. 12. 2024

Komoditný manažér:

Ing. Terézia Jamborová
Mobil: 0915/762 204
e-mail: Terezia.Jamborova@apa.sk

Mgr. Dávid Čičmanec
Mobil: 0918/612 199
e-mail: David.Cicmanec@apa.sk

© Rozmnožovanie a využívanie informácií je možné len po písomnej dohode s Pôdohospodárskou platobnou agentúrou (PPA). Všetky cenové informácie sú spracované s najväčšou starostlivosťou. Informácie, obsiahnuté v tomto materiáli sa zakladajú na informačných zdrojoch, o ktorých sme presvedčení, že sú hodnoverné.

Za úplnosť a správnosť uvádzaných informácií sa PPA - ATIS nezaručuje, ako aj nezodpovedá za škody vzniknuté na základe ich využívania.