



## Správa o trhu s mliekom a mliečnymi výrobkami

**November 2024**

Číslo 12/2024

Ročník 29.

23. 12. 2024



Agrárne trhovacie informácie Slovenska

## V tomto čísle

3. **Aktuálny vývoj nákupných cien surového kravského mlieka**  
Nákupná cena surového kravského mlieka od producentov  
Nákupná cena ovčieho a kozieho mlieka
4. **Nákupné ceny a množstvo nakúpeného mlieka od producentov v novembri**  
Nákupné ceny ovčieho a kozieho mlieka od producentov v novembri
5. **Nákupné ceny a množstvo nakúpeného mlieka od nákupcov v novembri**  
Nákupná cena surového kravského mlieka od nákupcov
6. **Predaj a odbytové ceny mlieka a mliečnych výrobkov**
7. **Odbytové ceny mlieka a mliečnych výrobkov v novembri**
9. **Vývoj týždenných odbytových cien mliečnych výrobkov v SR v rokoch 2022 – 2024**
11. **Priemerné odbytové ceny mliečnych výrobkov v EÚ**
12. **Nákupné ceny kravského mlieka vo vybraných krajinách EÚ**
13. **Ceny mlieka a mliečnych výrobkov v zahraničí**  
Česká republika
14. **Maďarsko**
15. **Poľsko**
16. **Spotrebiteľské ceny mliečnych výrobkov v SR v rokoch 2023 -2024**



*Radostné vianočné sviatky a šťastný Nový rok 2025*

*praje čitateľom PPA - ATIS*

## Aktuálny vývoj nákupných cien surového kravského mlieka

### Nákupná cena surového kravského mlieka od producentov

V novembri 2024 nakúpili spracovatelia od producentov spolu 62 791 ton *surového kravského mlieka*, čo bolo o 3,0 % menej ako v októbri 2024.

*Mlieka Q. triedy* sa nakúpilo medzimesačne o 9,6 % viac, spolu 50 425 ton. Celkové nakúpené množstvo *mlieka 1. triedy kvality* bolo v novembri 11 934 ton a *neštandardného mlieka* 431 ton. Na novembrovom nákupe sa *mlieko Q. triedy* podieľalo 80,31 %, *mlieko 1. triedy kvality* 19,01 % a *neštandardné mlieko* 0,69 %.

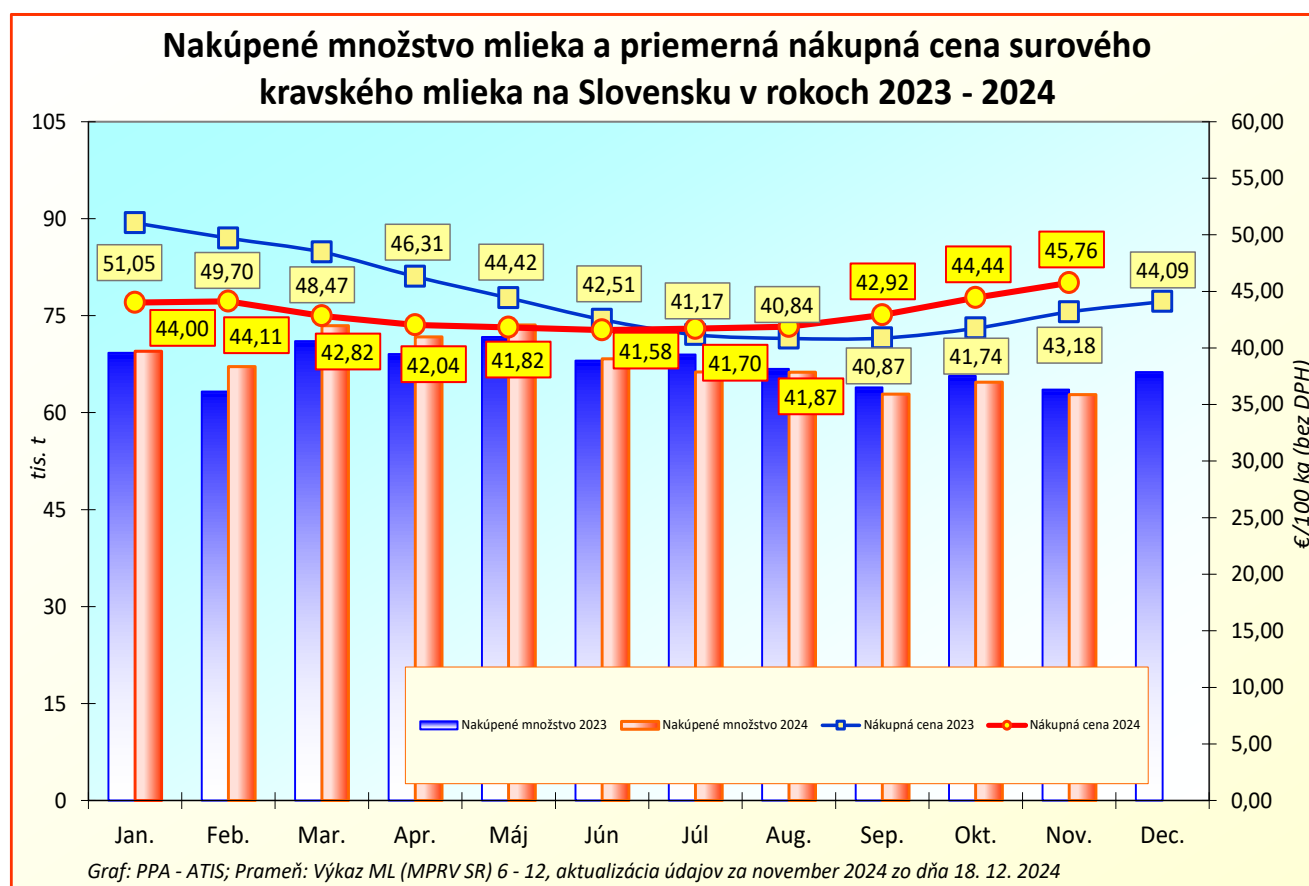
Medziročne nakúpili spracovatelia v novembri 2024 *surového kravského mlieka* o 2,5 % menej. V porovnaní s rovnakým obdobím 2023 sa nákup *mlieka Q. triedy* zvýšil, a to o 14,7 %.

*Medzimesačný vývoj cien:* Priemerná nákupná cena *surového kravského mlieka* sa v novembri 2024 zvýšila na úroveň 45,76 €/100 kg (+3,0 %). Cena *mlieka Q. triedy* v novembri 2024 posilnila na úroveň 45,87 €/100 kg (+2,9 %). Nákupná cena *mlieka 1. triedy* bola na úrovni 45,51 €/100 kg a cena *neštandardného mlieka* mala hodnotu 40,47 €/100 kg.

*Medziročný vývoj cien:* V porovnaní s novembrom 2023 bola priemerná nákupná cena *surového kravského mlieka* v novembri tohto roka nižšia o 9,9 % (november 2023: 50,78 €/100 kg). Nákupná cena *mlieka Q. triedy kvality* sa medziročne tiež znížila, a to o 10,2 %.

Priemerný obsah tuku v surovom kravskom mlieku bol na úrovni 4,08 %, čo predstavovalo v porovnaní s októbrom nárast o 2,9 % (10. 2024: 3,97 %; 11. 2023: 3,94 %) a obsah bielkovín sa v novembri zvýšil o 2,4 % na 3,57 % (10. 2024: 3,49 %; 11. 2023: 3,46 %).

© PPA – ATIS



## Nákupné ceny a množstvo nakúpeného mlieka od producentov v novembri

Ceny sa uvádzajú v €/100 kg bez DPH

Názov produktu	Množstvo/ cena	SR spolu		Vývoj v %	
		November 2024	Október 2024	Mesačný	Medziročný
Surové kravské mlieko, Q. trieda	Množstvo (t)	50 425	46 021	9,6	14,7
	Priem. cena	45,87	44,58	2,9	-10,2
Surové kravské mlieko, 1. trieda	Množstvo (t)	11 934	17 625	-32,3	-41,0
	Priem. cena	45,51	44,21	3,0	-9,3
Surové kravské mlieko, neštandard	Množstvo (t)	431	1 067	-59,6	91,6
	Priem. cena	40,47	42,13	-3,9	-6,0
Surové kravské mlieko spolu	Množstvo (t)	62 791	64 713	-3,0	-2,5
	Obsah tuku v %	4,08	3,97	2,9	3,7
	Obsah biel. v %	3,57	3,49	2,4	3,3
	Priem. cena	45,76	44,44	3,0	-9,9
**Surové kravské mlieko spolu	Odhadovaná cena na nasledujúci mesiac	42,11	41,46	1,6	-8,8
Surové kravské mlieko v BIO kvalite	Priem. cena	*1	*1	-	-

Prameň: Výkaz ML (MPRV SR) 6 – 12; \*1 údaj nezverejňujeme (menej ako traja respondenti) \*\*Odhad nákupnej ceny na nasledujúci mesiac  
Poznámka: \*Údaje za november 2024 sú aktualizované k 18. 12. 2024.

## Nákupné ceny ovčieho a kozieho mlieka od producentov v novembri

Ceny sa uvádzajú v €/100 kg bez DPH

Názov produktu	Množstvo/ cena	SR spolu		Vývoj v %	
		November 2024	Október 2024	Mesačný	Medziročný
Ovčie mlieko od prvovýrobcov v SR	Množstvo (t)	234	254	-8,0	-10,9
	Priem. cena	168,79	158,22	6,7	5,0
Kozie mlieko od prvovýrobcov v SR	Množstvo (t)	4	3	34,3	-2,2
	Priem. cena	126,34	126,47	-0,1	16,9

Prameň: Výkaz ML (MPRV SR) 6 – 12

Poznámka: \*Údaje za november 2024 sú aktualizované k 18. 12. 2024.

## Nákupná cena ovčieho a kozieho mlieka

V novembri 2024 sa priemerná nákupná cena ovčieho mlieka zvýšila o 6,7 % na úroveň 168,79 €/100 kg. Medziročne cena ovčieho mlieka v novembri posilnila o 5,0 %.

Priemerná nákupná cena kozieho mlieka v novembri 2024 bola na úrovni 126,34 €/100 kg, čo v medzimesačnom porovnaní predstavovalo opäť iba minimálny pokles (-0,1 %).

## Nákupné ceny a množstvo nakúpeného mlieka od nákupcov v novembri

Ceny sa uvádzajú v €/100 kg bez DPH

Názov produktu	Množstvo/ cena	SR spolu		Vývoj v %	
		November 2024	Október 2024	Mesačný	Medziročný
Surové kravské mlieko, Q. trieda	Množstvo (t)	*1	23 848	-	-
	Priem. cena	*1	45,52	-	-
Surové kravské mlieko, 1. trieda	Množstvo (t)	8 406	12 150	-30,8	-
	Priem. cena	45,15	44,43	1,6	-
Surové kravské mlieko, neštandard	Množstvo (t)	*1	111	-	-
	Priem. cena	*1	39,98	-	-
Surové kravské mlieko spolu	Množstvo (t)	35 752	36 109	-1,0	41,3
	Priem. cena	46,60	45,14	3,2	-13,5

Prameň: Výkaz ML (MPRV SR) 6 – 12; \*1 údaj nezverejňujeme (menej ako trija respondenti)

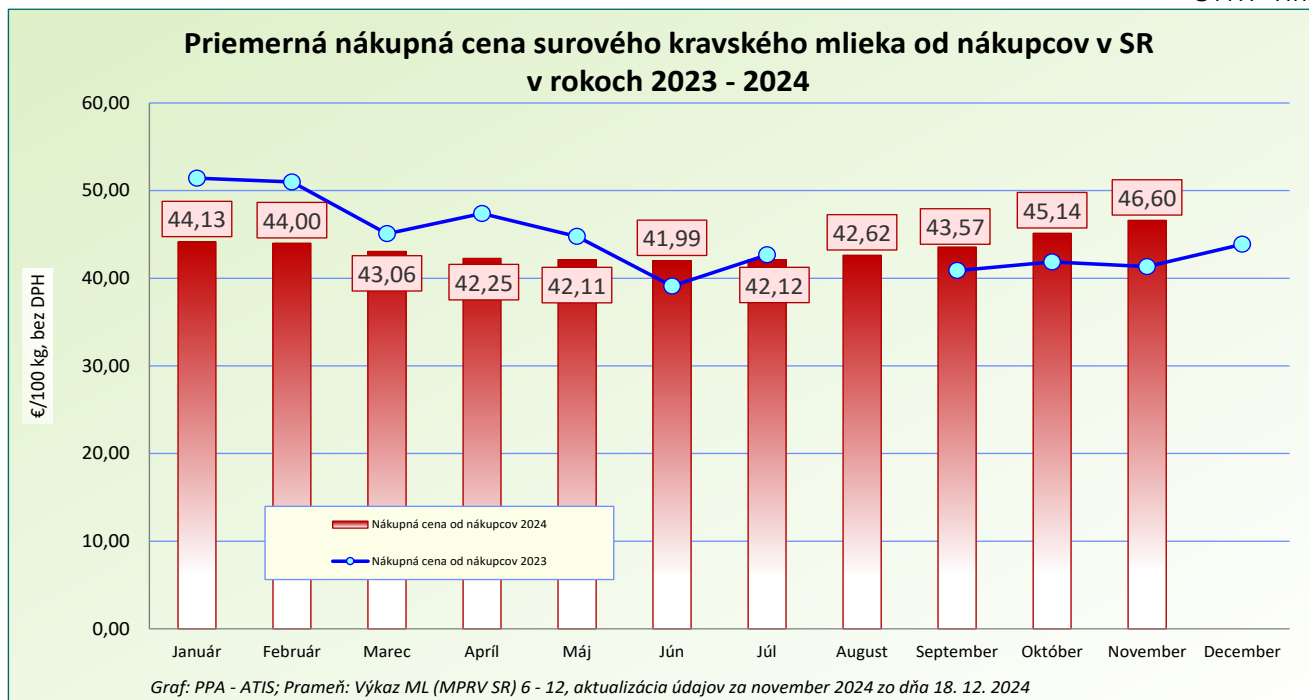
Poznámka: \*Údaje za november 2024 sú aktualizované k 18. 12. 2024.

### Nákupná cena surového kravského mlieka od nákupcov

V novembri 2024 priemerná nákupná cena *mlieka* od nákupcov dosiahla úroveň 46,60 €/100 kg, medzimesačne bola vyššia o 3,2 %. Nákupná cena *mlieka 1. triedy* dosiahla úroveň 45,15 €/100 kg. Nákupné ceny *mlieka Q. triedy a neštandardného mlieka* neuvádzame z dôvodu nižšieho počtu hlásení od respondentov.

Spracovatelia nakúpili v novembri 2024 od nákupcov spolu 35 752 ton *surového mlieka*, čo bolo takmer rovnaké množstvo ako v októbri tohto roka.

© PPA – ATIS



## Predaj a odbytové ceny mlieka a mliečnych výrobkov

Mesačný vývoj odbytových cien sa v novembri tohto roka prejavil zvýšením pri takmer všetkých druhoch mliečnych výrobkov. Pokles cien sme zaznamenali pri *sušených mliečnych výrobkoch a syroch spolu (bez tavených syrov)*.

### Konzumné mlieko

Predaj *konzumného mlieka* dosiahol v novembri 2024 hodnotu 14 410 ton (-11,1 %), medziročne bol predaj nižší o 12,2 %. Priemerná odbytová cena medzimesačne stúpla o 2,6 % na úroveň 65,21 €/100 kg. Predaj *polotučného trvanlivého mlieka* v novembri 2024 znížil o 11,9 % na 7 233 ton, jeho priemerná odbytová cena stúpla na úroveň 58,03 €/100 kg, čo v medzimesačnom porovnaní predstavovalo nárast o 4,6 %.

### Konzumná smotana

Predaj *smotany* sa v novembri 2024 v porovnaní s októbrom 2024 znížil o 11,8 % na 1 495 ton. *Kyslej smotany* sa medzimesačne predalo o 16,3 % menej, jej priemerná odbytová cena stúpla o 1,6 %.

*Sladkej 33-percentnej smotany* (150 – 500 g bal.) sa v novembri 2024 predalo v porovnaní s októbrom o 14,9 % menej (56 ton), jej priemerná odbytová cena stúpla o 2,3 %.

### Kyslomliečne výrobky

*Kyslomliečnych výrobkov* predali spracovatelia v novembri 2024 spolu 3 205 ton, čo bolo o 14,8 % menej ako v októbri 2024. *Jogurtov* sa predalo tiež menej (2 174 ton), čo v medzimesačnom porovnaní predstavovalo zníženie o 14,5 %, medziročne sa ich predaj znížil o 3,2 %. Množstvo predaného *bieleho jogurtu s obs. tuku 3 až 10 %* dosiahlo v novembri hodnotu 76 ton, čo predstavovalo pokles o 12,9 %.

### Maslo

Predaj *masla (80 - 90 % tuku, najviac 16 % vody)* dosiahol v novembri 2024 množstvo 652 ton, čo bolo o 17,1 % menej ako v októbri tohto roka. *Masla v 100 - 250 g balení* sa v novembri predalo tiež menej, o 19,6 % (607 ton), jeho priemerná odbytová cena oproti mesiacu október stúpla o 5,2 % na 928,67 €/100 kg. Naopak, zvýšenie predaného množstva sme zaznamenali v novembri pri *masle v blokoch*, ktorého sa predalo až o 63,7 % viac (44 ton) a jeho priemerná odbytová cena dosiahla hodnotu 743,22 €/100 kg (-9,2 %).

Medziročne odbytová cena *masla (80 až 90 % tuku)* stúpla o 15,4 %, *masla v 100 - 250 g balení* o 13,9 % a cena *masla v blokoch* sa medziročne zvýšila o 15,8 %.

### Syry

*Syrov spolu bez tavených* sa v novembri 2024 predalo 2 148 ton a ich priemerná odbytová cena dosiahla úroveň 531,92 €/100 kg (-0,2 %). Medziročne predaj *syrov spolu* stúpol o 8,7 % a ich cena stúpla o 0,9 % (november 2023: 527,14 €/100 kg).

*Polotvrdých syrov* sa v novembri tohto roka predalo o 1,3 % viac ako v októbri, celkové predané množstvo predstavovalo 238 ton. Ich priemerná odbytová cena sa v medzimesačnom porovnaní znížila o 1,6 % (687,61 €/100 kg).

Predaj *Eidamskej tehly 45 % t. v s.* sa v novembri tohto roka medzimesačne znížil až o 31,4 % na 28 ton. Jej priemerná odbytová cena naopak stúpla, a to na 775,29 €/100 kg (+9,6 %), medziročne stúpla o 22,7 % (november 2023: 631,88 €/100 kg).

*Čerstvých syrov* sa v SR predalo spolu 838 ton, čo bolo o 5,5 % menej ako v októbri. Predaj *tvarohu* medzimesačne tiež klesol, a to o 4,6 % na 656 ton. Priemerná odbytová cena *mäkkého tvarohu* bola na úrovni 296,68 €/100 kg (+0,7 %) a jeho predaj v medzimesačnom porovnaní klesol o 0,4 %, medziročne predaj stúpol o 24,4 %.

*Tavených syrov* sa v novembri 2024 predalo spolu 255 ton, čo bolo o 21,5 % menej ako v októbri, ich priemerná odbytová cena bola na úrovni 561,83 €/100 kg (+2,6 %). Medziročne priemerná odbytová cena *tavených syrov* stúpla o 3,2 %.

© PPA – ATIS

## Odbytové ceny mlieka a mliečnych výrobkov v novembri

Ceny sa uvádzajú v €/100 kg bez DPH, množstvo (predané) v t

Názov produktu	Množstvo/ cena	SR spolu		Vývoj v %	
		November 2024	Október 2024	Mesačný	Medziročný
Konzumné mlieko spolu	Predané množstvo (t)	14 410	16 212	-11,1	-12,2
	Priemer. cena	65,21	63,53	2,6	-5,8
Polotučné mlieko trvanlivé, 1 l krabica	Predané množstvo (t)	7 233	8 210	-11,9	-18,6
	Priemer. cena	58,03	55,46	4,6	-9,2
Smotana spolu	Predané množstvo (t)	1 495	1 694	-11,8	4,4
	Priemer. cena	291,59	280,05	4,1	5,7
Smotana - obsah tuku nižší ako 29 %	Predané množstvo (t)	900	1 075	-16,3	2,5
	Priemer. cena	230,17	226,64	1,6	3,7
Smotany kyslé	Predané množstvo (t)	546	672	-18,7	-0,4
	Priemer. cena	220,41	213,64	3,2	5,1
Smotana 16 % kyslá 125-250g balenie	Predané množstvo (t)	134	192	-30,1	-17,4
	Priemer. cena	223,53	211,47	5,7	9,1
Smotana 33% sladká 150-500g balenie	Predané množstvo (t)	56	66	-14,9	-15,8
	Priemer. cena	369,88	361,58	2,3	10,2
Kyslomliečne výrobky celkom, vrátane jogurtov	Predané množstvo (t)	3 205	3 762	-14,8	-3,1
	Priemer. cena	179,36	176,51	1,6	7,8
Jogurty	Predané množstvo (t)	2 174	2 542	-14,5	-3,2
	Priemer. cena	208,38	205,62	1,3	8,9
Jogurt biely s obs. tuku min. 3 % a menej ako 10 % 125 – 175 g balenie	Predané množstvo (t)	76	87	-12,9	-15,0
	Priemer. cena	180,35	175,70	2,6	5,8
Kyslomliečne nápoje	Predané množstvo (t)	1 031	1 220	-15,4	-2,9
	Priemer. cena	118,19	115,81	2,1	4,0
Sušené mliečne výrobky celkom	Predané množstvo (t)	43,35	17,17	152,5	-
	Priemer. cena	266,32	341,23	-22,0	-
Maslo (od 80 do 90 % tuku), najviac 16 % vody)	Predané množstvo (t)	652	787	-17,1	4,2
	Priemer. cena	916,27	876,01	4,6	15,4
Maslo čerstvé formované 100 - 250 g balenie (16% vody)	Predané množstvo (t)	607	755	-19,6	10,5
	Priemer. cena	928,67	882,90	5,2	13,9
Maslo bloky (16 % vody)	Predané množstvo (t)	44	27	63,7	-40,9
	Priemer. cena	743,22	818,65	-9,2	15,8
Syry spolu (bez tavených syrov)	Predané množstvo (t)	2 148	2 359	-8,9	8,7
	Priemer. cena	531,92	533,13	-0,2	0,9
Syry vyrobené len z kravského mlieka	Predané množstvo (t)	1 820	1 979	-8,0	8,7
	Priemer. cena	495,51	494,80	0,1	-1,2
Bryndza zimná 125-250g balenie	Predané množstvo (t)	142	147	-3,3	-20,1
	Priemer. cena	676,05	665,51	1,6	-0,3
Polotvrdé syry	Predané množstvo (t)	238	235	1,3	-12,0
	Priemer. cena	687,61	698,63	-1,6	-0,4

Prameň: Výkaz ML (MPRV SR) 6 – 12; \*1 údaj nezverejňujeme (menej ako trija respondenti)

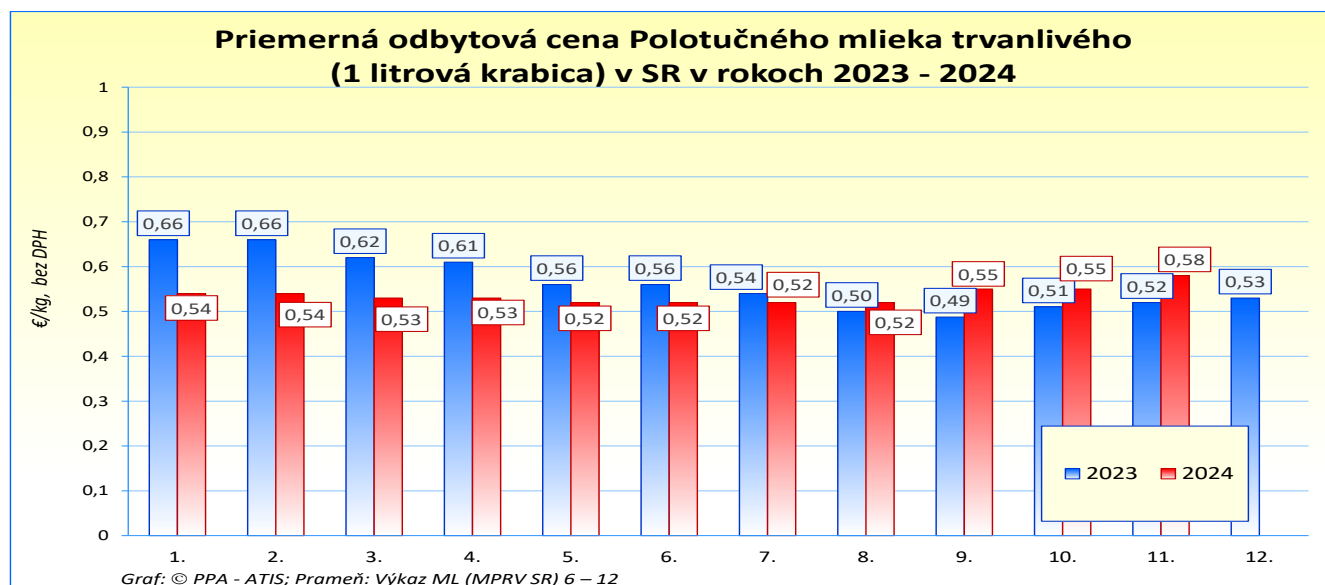
Poznámka: \*Údaje za november 2024 sú aktualizované k 18. 12. 2024.

## Odbytové ceny mlieka a mliečnych výrobkov v novembri

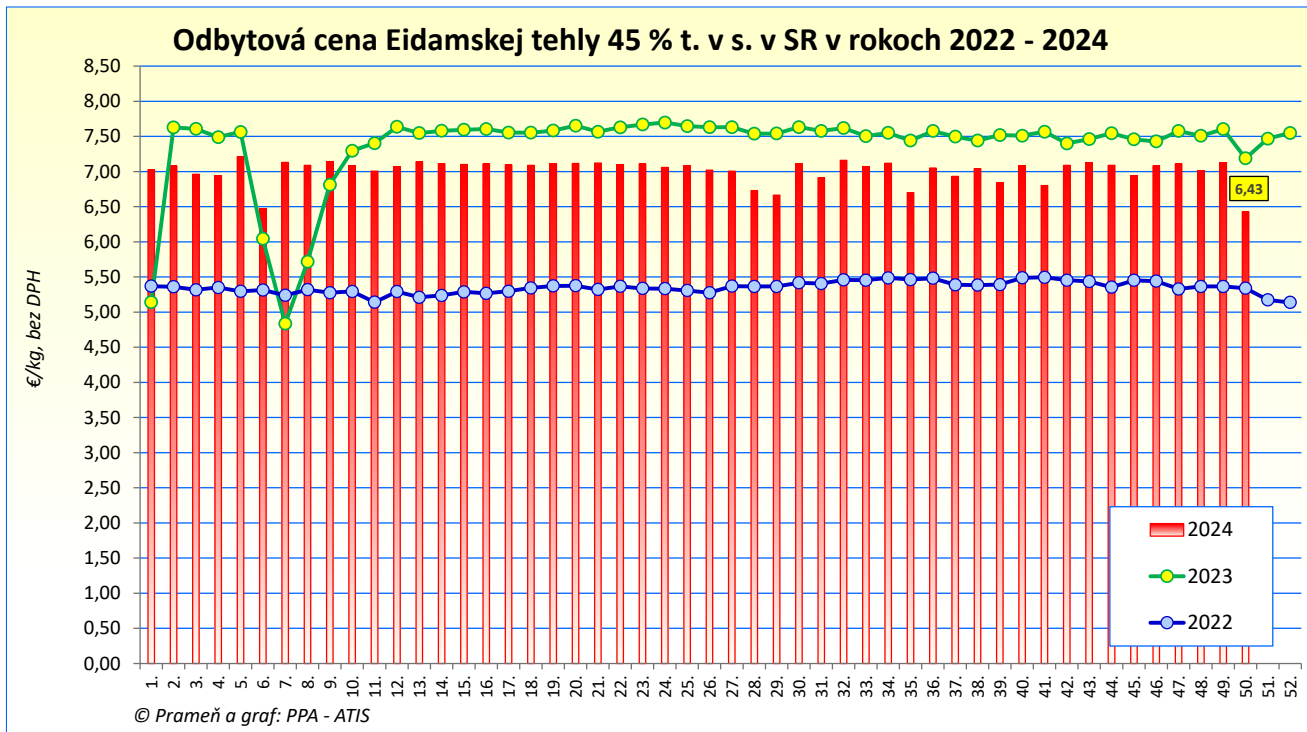
Ceny sa uvádzajú v €/100 kg bez DPH, množstvo (predané) v t

Názov produktu	Množstvo/ cena	SR spolu		Vývoj v %	
		November 2024	Október 2024	Mesačný	Medziročný
Eidamská tehla 45 % t. v s.	Predané množstvo (t)	28	41	-31,4	-70,8
	Priemer. cena	775,29	707,18	9,6	22,7
Čerstvé syry	Predané množstvo (t)	838	887	-5,5	8,9
	Priemer. cena	350,41	350,20	0,1	2,1
Hrudka kravská	Predané množstvo (t)	158	58	170,2	10,7
	Priemer. cena	502,98	520,62	-3,4	0,0
Tvarohy	Predané množstvo (t)	656	688	-4,6	9,3
	Priemer. cena	300,12	299,03	0,4	0,4
Tvaroh mäkký 250g balenie	Predané množstvo (t)	303	304	-0,4	24,4
	Priemer. cena	296,68	294,70	0,7	0,4
Tvaroh tučný 250g balenie	Predané množstvo (t)	94	109	-13,6	-15,4
	Priemer. cena	340,73	339,81	0,3	8,4
Parené syry spolu	Predané množstvo (t)	361	421	-14,2	32,2
	Priemer. cena	764,25	759,44	0,6	6,3
Parenica údená	Predané množstvo (t)	77	91	-15,6	20,9
	Priemer. cena	740,26	730,27	1,4	12,9
Oštiepok údený 40-50 % obsahom t. v s.	Predané množstvo (t)	13	13	-0,5	-2,2
	Priemer. cena	711,27	704,80	0,9	7,0
Tavené syry spolu	Predané množstvo (t)	255	325	-21,5	-0,6
	Priemer. cena	561,83	547,58	2,6	3,2
Tavené syry 70 % t. v s.	Predané množstvo (t)	126	164	-23,2	-1,0
	Priemer. cena	572,30	558,92	2,4	3,6
Tvarohové nátierky, dezerty a krémy	Predané množstvo (t)	289	314	-8,0	13,8
	Priemer. cena	335,37	331,13	1,3	3,0

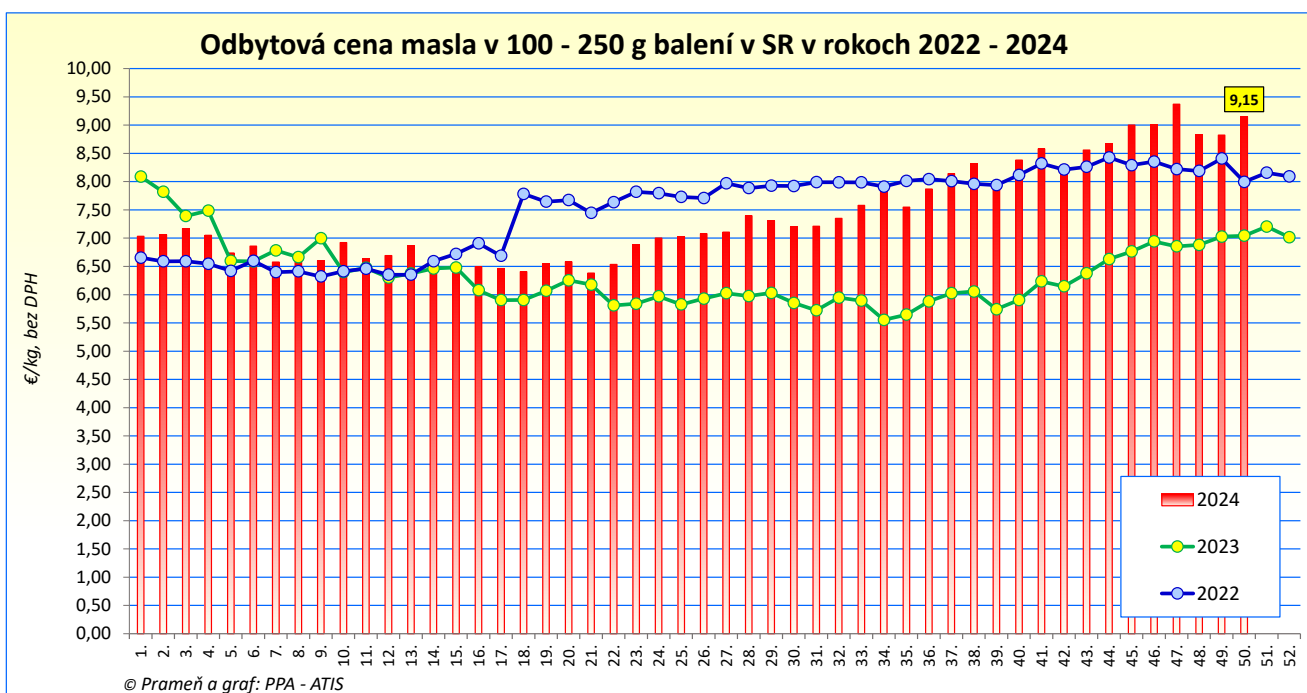
Prameň: Výkaz ML (MPRV SR) 6 – 12; Poznámka: \*Údaje za november 2024 sú aktualizované k 18. 12. 2024.



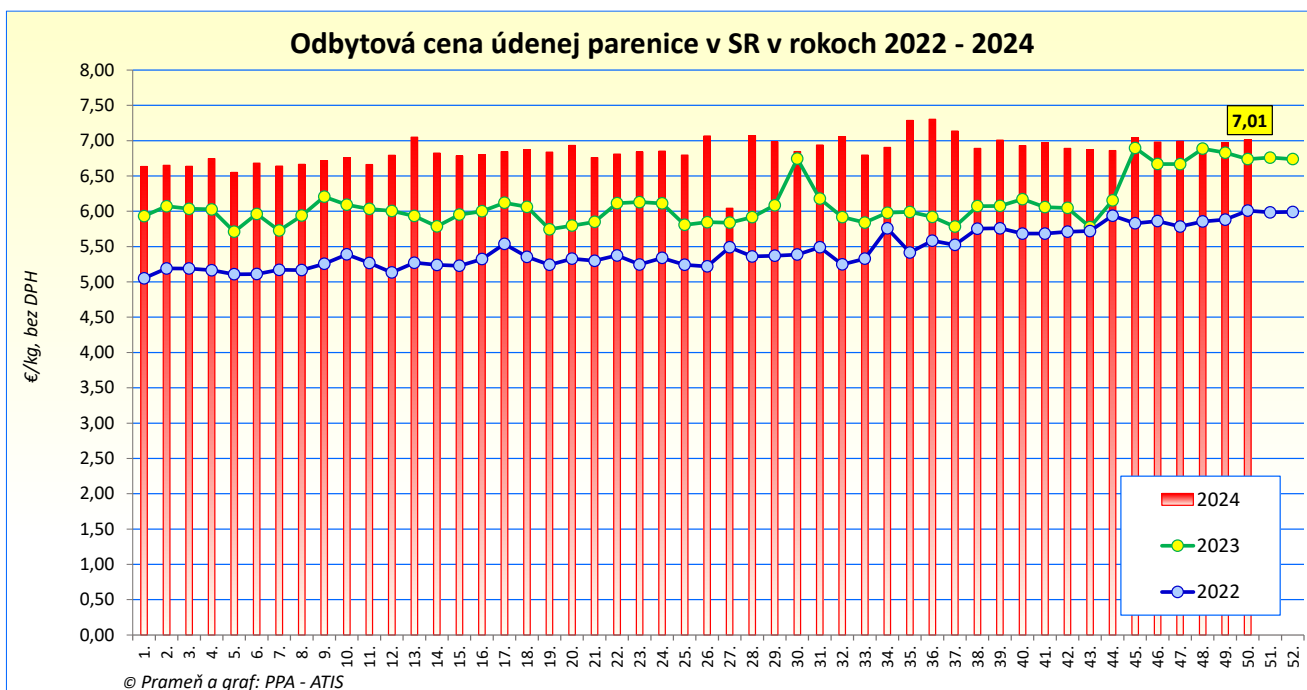
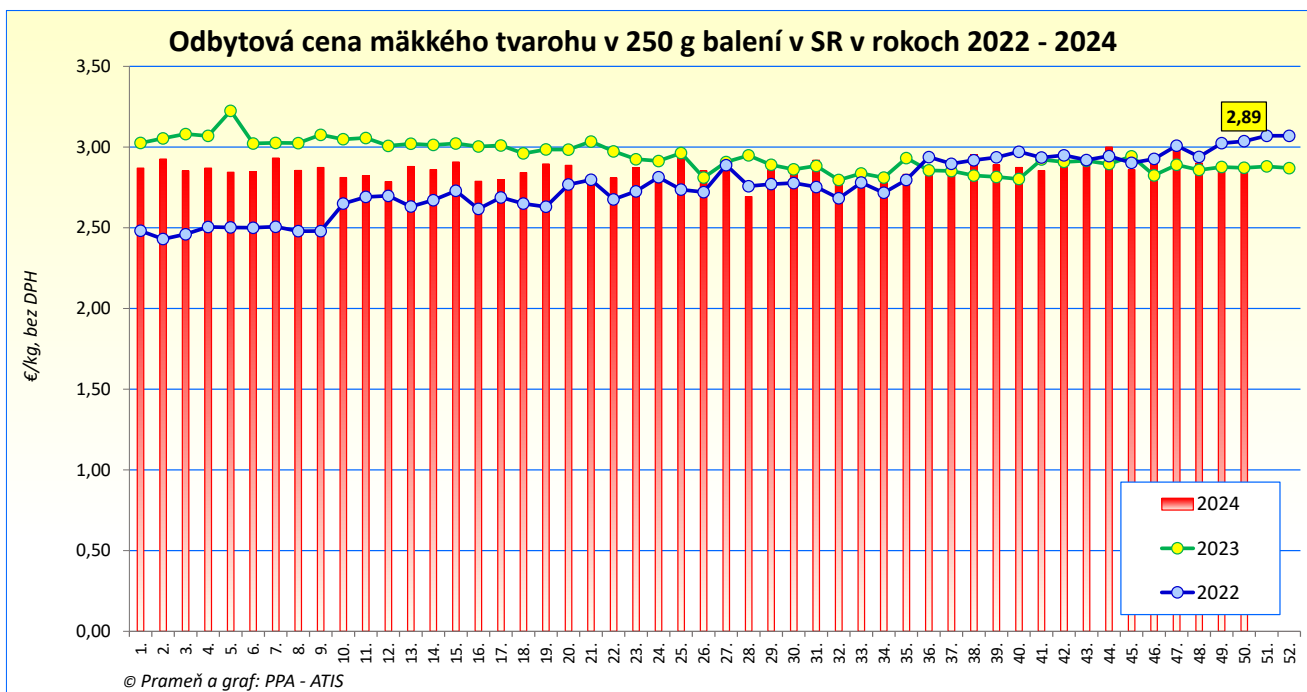
## Vývoj týždenných odbytových cien mliečnych výrobkov v SR v rokoch 2022 – 2024



© PPA – ATIS



## Vývoj týždenných odbytových cien mliečnych výrobkov v SR v rokoch 2022 - 2024



© PPA – ATIS

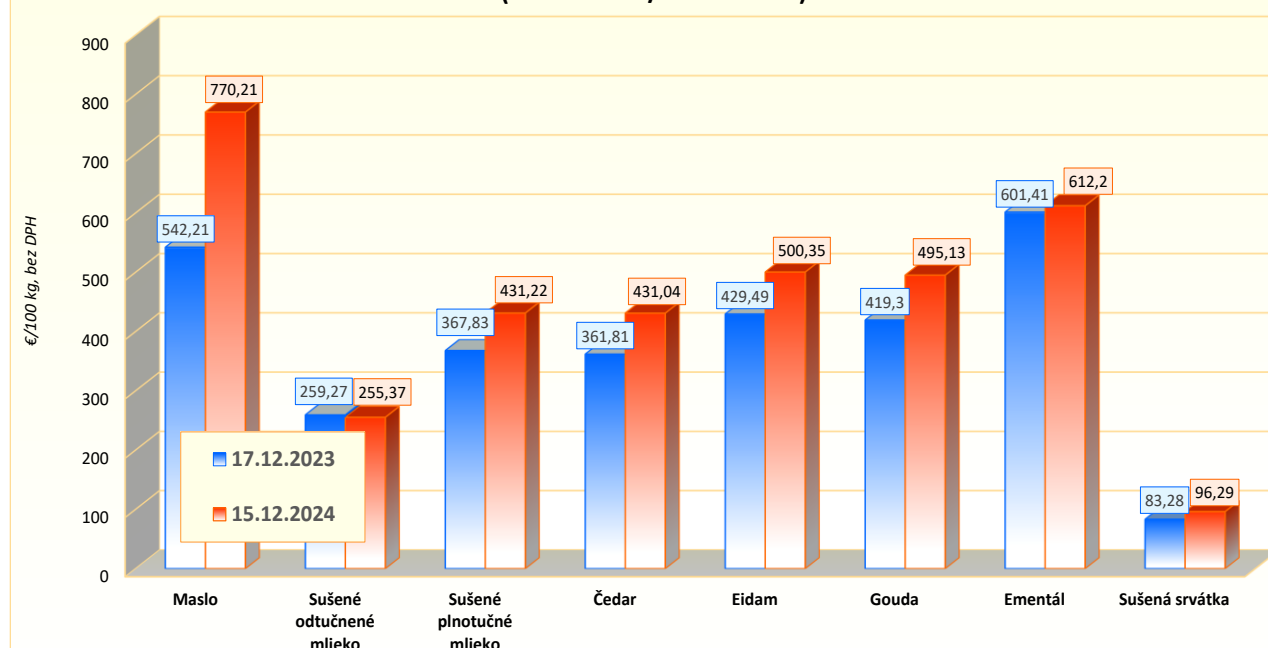
## Priemerné odbytové ceny mliečnych výrobkov v EÚ

EUR/100 kg (bez DPH)

Produkt/dátum	Maslo	Sušené odtučnené mlieko	Sušené plnotučné mlieko	Čedar	Eidam	Gouda	Ementál	Sušená srvátka
17.12.2023	542,21	259,27	367,83	361,81	429,49	419,30	601,41	83,28
18.8.2024	694,89	243,76	391,80	390,22	445,89	441,27	593,63	81,70
25.8.2024	707,39	246,77	403,84	389,62	441,00	437,34	603,07	83,31
1.9.2024	737,02	250,48	406,52	392,09	444,66	438,45	602,42	86,79
8.9.2024	747,58	255,76	423,69	395,94	445,60	442,01	611,94	90,32
15.9.2024	751,78	254,49	428,00	395,03	450,43	447,50	601,29	93,29
22.9.2024	779,67	256,90	433,33	394,67	456,49	452,27	608,87	94,54
29.9.2024	767,65	256,39	429,29	396,64	458,67	456,02	581,55	93,80
6.10.2024	779,52	255,02	423,44	415,12	460,57	462,77	595,45	92,66
13.10.2024	787,55	249,50	414,17	417,66	475,42	467,46	625,86	91,06
20.10.2024	785,84	249,97	410,30	415,30	478,23	462,23	617,84	89,70
27.10.2024	771,51	248,83	417,90	416,01	472,42	467,80	609,72	91,38
3.11.2024	759,49	248,18	414,88	417,96	480,20	470,30	601,40	90,77
10.11.2024	764,64	254,70	419,43	428,31	493,02	482,72	607,20	92,83
17.11.2024	780,19	258,87	430,16	427,83	493,39	486,01	623,15	94,64
24.11.2024	774,72	259,72	432,61	429,51	494,93	481,97	609,28	95,72
1.12.2024	786,01	261,28	433,55	430,51	495,62	481,08	604,34	97,26
8.12.2024	789,25	258,63	430,61	428,04	492,24	496,72	619,20	95,98
15.12.2024	770,21	255,37	431,22	431,04	500,35	495,13	612,20	96,29
Mesačný vývoj v %	-1,3	-1,4	0,2	0,8	1,4	1,9	-1,8	1,7
Medziročný vývoj v %	42,1	-1,5	17,2	19,1	16,5	18,1	1,8	15,6

Prameň: Európska komisia; Poznámka: Ceny mliečnych výrobkov hlásené týždenne členskými štátmi EÚ podľa Nariadenia EK 2017/1185 (Článok 11 – Príloha 1.7); Odbytové ceny výrobkov sú v €/100 kg, bez DPH; údaje EK sú aktualizované k 18. 12. 2024.

Priemerné odbytové ceny vybraných mliečnych výrobkov v EÚ v rokoch 2023 - 2024  
(17. 12. 2023/15. 12. 2024)



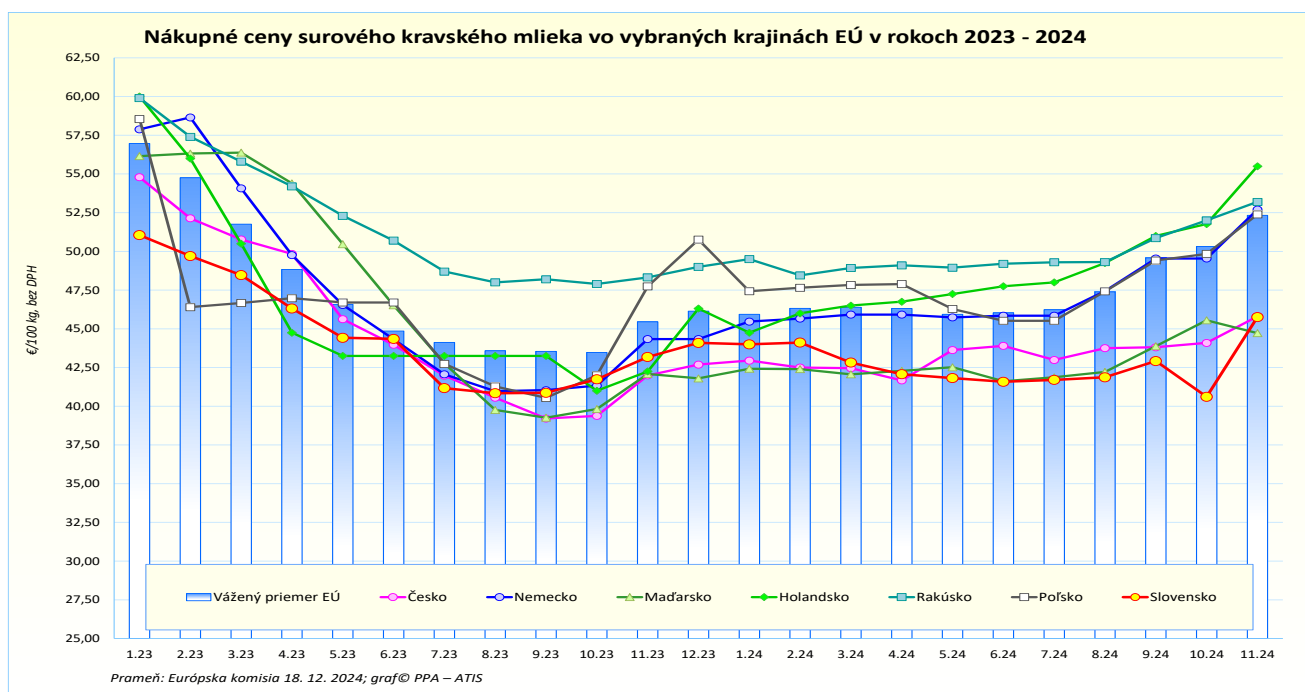
Prameň: Európska komisia; Poznámka: Ceny mliečnych výrobkov hlásené týždenne členskými štátmi EÚ podľa Nariadenia EK 2017/1185 (Článok 11 – Príloha 1.7)

## Nákupné ceny kravského mlieka vo vybraných krajinách EÚ

v EUR/100 kg (bez DPH)

Krajina/mesiac	Belgicko	Česko	Nemecko	Francúzsko	Taliansko	Maďarsko	Holandsko	Rakúsko	Poľsko	Slovensko	Vážený priemer EU-27 <sup>1/</sup>
	Cena v €/100 kg										
11./2023	40,57	41,99	44,47	47,38	48,55	42,08	42,25	48,32	47,74	43,18	45,44
12./2023	43,28	43,31	45,45	47,34	49,78	42,43	46,31	49,42	49,44	44,09	46,58
1./2024	43,63	43,34	45,89	47,04	48,58	43,11	46,31	48,52	47,64	44,00	46,45
2./2024	43,40	42,50	45,66	46,84	49,55	42,40	46,00	48,45	47,65	44,11	46,39
3./2024	43,85	42,46	45,99	46,57	49,71	42,06	46,50	48,93	47,83	42,82	46,44
4./2024	43,79	42,84	45,88	46,04	49,55	42,32	46,75	49,40	47,58	42,07	46,09
5./2024	43,34	43,63	45,70	45,76	50,00	42,52	47,25	48,95	46,28	41,82	45,97
6./2024	46,68	43,90	45,85	45,94	49,70	41,61	47,75	49,20	45,52	41,58	46,12
7./2024	43,86	43,23	46,37	46,54	50,28	41,85	48,00	48,99	45,86	41,70	46,54
8./2024	44,76	43,75	47,44	46,38	52,04	42,22	49,25	49,31	47,42	41,87	47,54
9./2024	47,79	44,96	49,54	48,36	52,62	43,88	51,00	50,86	49,41	42,92	49,61
10./2024	51,65	46,38	52,70	48,81	52,85	45,55	53,50	52,53	51,69	44,44	51,71
11./2024	<sup>2/</sup> 56,23	<sup>2/</sup> 45,80	<sup>2/</sup> 52,70	<sup>2/</sup> 50,62	<sup>2/</sup> 52,85	<sup>2/</sup> 44,72	<sup>4/</sup> 55,50	<sup>2/</sup> 53,20	<sup>2/</sup> 52,39	<sup>*</sup> 45,76	<sup>3/</sup> 52,33
Vývoj (%) 11. 24/10. 2024, <sup>3/</sup> odhad	8,9	-1,3	0,0	3,7	0,0	-1,8	3,7	1,3	1,4	-6,7	1,2
Vývoj (%) 11. 24/11. 23, <sup>5/</sup> odhad	38,6	9,1	18,5	6,8	8,9	6,3	31,4	10,1	9,7	-4,0	15,2

Prameň: Európska komisia (EK), podľa Nariadenia EK č. 2017/1185 (Článok 12a) – Príloha II.4a); Poznámka: <sup>1/</sup>vážený priemer nákupnej ceny mlieka, <sup>2/</sup>odhadovaná cena - odhad členského štátu, <sup>3/</sup>odhad DG AGRI, <sup>4/</sup>odhad na základe údajov LTO/národná štatistika, <sup>5/</sup>odhad vývoja cien je vypočítaný z odhadovanej ceny v aktuálnom mesiaci roku 2024 a cien mlieka v členských štátoch v roku 2024; údaje EK sú aktualizované ku dňu 18. 12. 2024; \*Nákupné ceny mlieka v SR za november 2024 sú aktualizované podľa rezortného Výkazu ML (MPRV SR) 6 - 12 k 18. 12. 2024.



## Ceny mlieka a mliečnych výrobkov v zahraničí

### Česká republika

#### Nákupné ceny mlieka v ČR

v Kč/100 l, €/100 l, množstvo mlieka v tis. l, (bez DPH)

	Min., max., priemerná cena v Kč/100 l			Nakúpené množstvo/Priem. obsah tuku v %/ Priem. obs. bielkovín v %			Priemerná cena v €/100 l
	Min. cena	Max. cena	Priem. Cena	Množstvo v tis. litroch	Priem. obsah tuku v %	Priem. obsah bielkovín v %	
November 2023	984,00	1 061,00	<b>1 033,00</b>	213 105	3,90	3,57	42,19
Oktober 2024	1 100,00	1 236,00	<b>1 184,00</b>	220 583	3,88	3,54	46,80
November 2024	<b>1 151,00</b>	<b>1 306,00</b>	<b>1 229,00</b>	<b>214 018</b>	<b>3,99</b>	<b>3,58</b>	<sup>1)</sup> <b>48,57</b>
Vývoj 11. 2024/10. 2024 v %	-4,6	5,7	3,8	-3,0	2,6	1,1	-

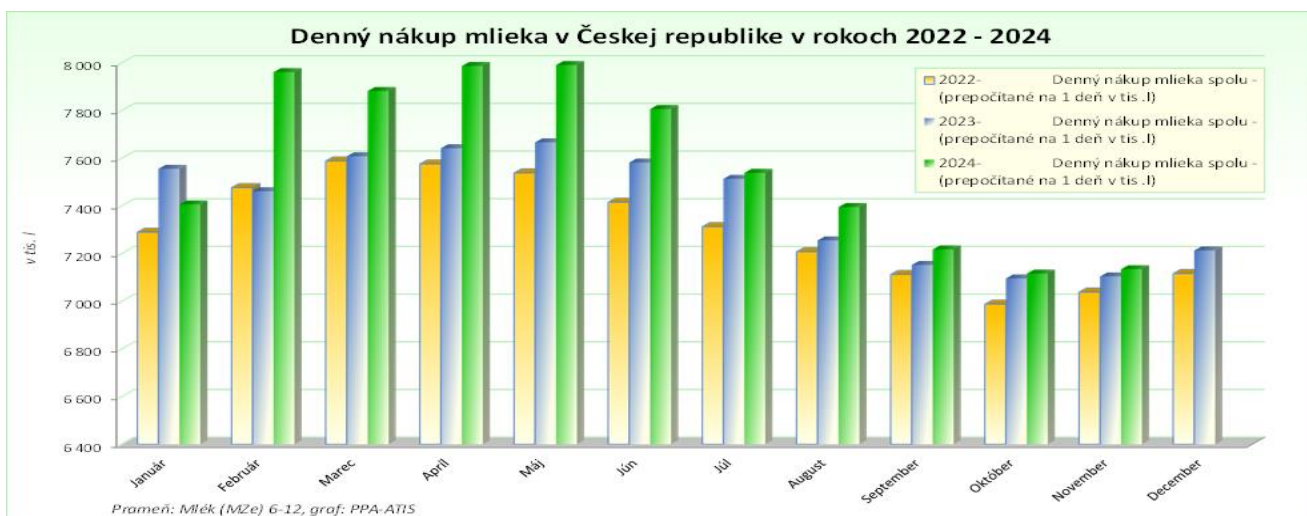
Prameň: Oddelení státní statistické služby Mze ČR; Poznámka: <sup>1)</sup>Cena prepočítaná priemerným kurzom ECB za november 2024, 1€ = 25,3011 CZK

#### Odbytové ceny mlieka a mliečnych výrobkov v ČR

v Kč/l (kg), v €/l (kg), (bez DPH)

Výrobok	11. 2023	10. 2024	11. 2024	Vývoj (%) 11 2024/10. 24	Vývoj (%) 11. 2024/2023	Priemerná cena v €/l (kg)
Mlieko polotučné trv., tuk 1,5 – 1,8 %	12,73	13,52	<b>13,83</b>	2,3	8,6	<b>0,55</b>
Mlieko plnotučné čerstvé, tuk min. 3,5 %	17,76	18,28	<b>18,56</b>	1,5	4,5	<b>0,73</b>
Mlieko polotučné čerstvé, tuk 1,5 – 1,8 %	14,67	15,10	<b>15,44</b>	2,3	5,2	<b>0,61</b>
Jogurt biely do 4,5 % tuku	31,31	32,46	<b>32,59</b>	0,4	4,1	<b>1,29</b>
Jogurt ochutený v obaloch do 1 kg	43,41	44,81	<b>44,26</b>	-1,2	2,0	<b>1,75</b>
Maslo v spotrebiteľ. bal., obs. tuku ≥ 82 %	156,22	208,01	<b>229,88</b>	10,5	47,2	<b>9,09</b>
Tvaroh mäkký, odtučnený, nízkočučný až tučný v spotrebiteľskom bal. do 500 g	50,68	49,31	<b>49,70</b>	0,8	-1,9	<b>1,96</b>
Syry eidamského typu do 30 % t. v s.	94,59	115,12	<b>121,27</b>	5,3	28,2	<b>4,79</b>
Syry eidamského typu nad 40 % t. v s.	121,43	135,16	<b>135,36</b>	0,1	11,5	<b>5,35</b>
Syry ementálskeho typu 45%+ t. v s.	121,88	129,70	*	-	-	-
Syry tavené 40 - 70% t. v s.	113,48	115,02	<b>115,46</b>	0,4	1,7	<b>4,56</b>
Sušené odtučnené mlieko, bal. ≥ 25 kg	62,93	67,11	<b>67,55</b>	0,7	7,3	<b>2,67</b>
Sušené plnotučné mlieko, bal ≥ 25 kg	89,68	102,90	<b>106,36</b>	3,4	18,6	<b>4,20</b>
Maslo v blokoch, obsah tuku ≥ 82 %	137,94	205,88	*	-	-	-

Prameň: Oddelení státní statistické služby Mze ČR; \*- údaje sa nemôžu zverejniť z dôvodu ochrany dôvernosti údajov podľa č. 89/1995 Sb., o státní statistické službě, v znení neskorších predpisov; Ceny prepočítané priemerným kurzom ECB za november 2024, 1€ = 25,3011 CZK



## Odbytové ceny sušeného mlieka a mliečnych výrobkov v 44. týždni 2024 v ČR

Ceny sa uvádzajú v Kč/kg (bez DPH)

Výrobok	Predané množstvo v 43. týždni v tonách	Predané množstvo v 44. týždni v tonách	Cena v 43. týždni 2024	Cena v 44. týždni 2024	Týždňový vývoj cien v %	Priemerná cena v €/kg
Mlieko polotučné, UHT, 1,5 % tuk	2329,7	2400,5	13,14	13,07	-0,5	0,52
Sušená srvátka <i>bez pridaného cukru, bal. vo vreciach po 25 kg</i>	-	9422,5	-	22,74	-	0,90
Sušené odtučnené mlieko <i>tuk do 1,0%, balené vo vreciach po 25 kg</i>	2329,7	186,9	64,28	66,18	3,0	2,61
Sušené plnotučné mlieko <i>tuk 26 %, balené vo vreciach po 25 kg</i>	166,7	54,4	98,70	66,18	-32,9	2,61
Maslo v spotrebiteľskom bal., 250 g <i>tuk minimálne 82 %, voda max. 16 %</i>	224,5	212,3	206,90	221,84	7,2	8,76
Maslo v 10 - 25 kg blokoch <i>tuk minimálne 82 %, voda max. 16 %</i>	1,7	2,5	185,95	217,84	17,1	8,60
Smotana na šľahanie - gastro balenie <i>tuk min. 30 %, balenie &gt; 1 kg</i>	112,3	113,2	80,56	81,83	1,6	3,23
Smotana na šľahanie, spotreb. bal., 150 – 300 g <i>tuk min. 30 %</i>	189,9	97,7	79,55	81,83	2,9	3,23
Syr ementálskeho typu , t. v s. 40 - 50 %, <i>S vysokodohrievanou syreninou</i>	6,3	1,5	164,03	147,18	-10,3	5,81
Syr Gouda	14,6	10,9	127,73	134,08	5,0	5,29
Eidam 40 - 45 %, balenie blok, tehla	7,4	7,6	127,16	137,47	8,1	5,43
Eidam 30 % <i>tuk minimálne 30 %, balenie blok, tehla</i>	190,7	176,2	104,69	116,38	11,2	4,59

Prameň: Státní zemědělský intervenční fond - SZIF, TIS ČR

Ceny prepočítané kurzom ECB zo dňa 1. 11. 2024, 1€ = 25,333 CZK

## Maďarsko

### Nákupné ceny a množstvo nakúpeného kravského mlieka v Maďarsku

Tony, v HUF/kg (bez DPH)

	November 2023	Október 2024	November 2024	Index 11. 2024/11. 2023	Index 11. 2024/10. 2024	Priemerná cena v €/kg
Extra	159,67	183,41	192,43	120,5	104,9	0,47
Neštandard	138,43	141,12	149,28	107,8	105,8	0,36
Priemer	159,56	182,86	192,17	120,4	105,1	0,47

Prameň: AKI – PIAC Budapešť

Priemerný kurz ECB za november 2024, 1€ = 409,2514 HUF

### Odbytové ceny mlieka a mliečnych výrobkov v Maďarsku

v HUF/l, kg (bez DPH)

Výrobok	44. týždeň 2023	43. týždeň 2024	44. týždeň 2024	Index 44/40. t. 2024	Index 44 t. 24/23	Priemerná cena v €/l, kg
Konzum. mlieko 2,8 %, PE vrecká, (l bal.) <sup>1/</sup>	301,07	339,35	336,52	99,2	99,2	0,83
Konzum. mlieko 2,8 %, (krabica, 1 l) <sup>1/</sup>	288,28	330,98	325,84	98,5	98,5	0,80
Mlieko pasterizované 2,8 %, (krabica, 1 l) <sup>1/</sup>	258,24	305,61	307,63	100,7	100,7	0,75
Mlieko pasterizované 1,5 %, (krabica, 1 l) <sup>1/</sup>	240,96	278,68	272,65	97,8	97,8	0,67
Maslo 80 % balené 120 g	2 365,04	2 843,76	2 855,16	100,4	120,7	7,00
Maslový tuk	1 430,16	1 735,07	1 624,37	93,6	113,6	3,98
Tvaroh	1 230,26	1 314,40	1 299,07	98,8	105,6	3,19
Smotana kyslá, 20 % obsah tuku	809,95	905,00	902,45	99,7	111,4	2,21
Jogurt biely	449,17	510,17	508,92	99,8	113,3	1,25
Jogurt ovocný	592,51	676,46	690,09	102,0	116,5	1,69
Kefír	435,29	501,65	495,11	98,7	113,7	1,21
Syr Trappista	1 990,06	2 222,54	2 157,87	97,1	108,4	5,29
Tavený syr	2 022,05	1 997,10	2 136,83	107,0	105,7	5,24

Prameň: AKI – PIAC Budapešť

Ceny prepočítané priemerným kurzom ECB zo dňa 4.10. 2024, 1€ = 401,33 HUF

Poznámka: <sup>1/</sup> odbytové ceny mlieka z veľkoobchodu

## Poľsko

### Odbytové ceny masla a sušeného mlieka v Poľsku

v PLN/100 kg, v €/kg (bez DPH)

Výrobok	29. 9. 2024	6. 10. 2024	27. 10. 2024	3. 11. 2024	Vývoj cien 3. 11. 2024/27. 10. 2024 (%)	Cena v €/kg
Maslo v blokoch, 16 % vody	3 170,82	3 105,76	3 321,6	3 553,5	7,0	8,16
Maslo balené, 16 % vody	3 628,07	3 569,58	3 651,6	3 624,6	-0,7	8,32
Sušené plnotučné mlieko	1 771,87	1 773,88	1 859,9	1 863,2	0,2	4,28
Sušené odtučnené mlieko	1 110,79	1 096,83	1 053,0	1 030,3	-2,2	2,37
Zahustené nesladené mlieko	*	*_	*	*	-	-
Srvátka v prášku	388,62	388,74	405,4	396,5	-2,2	0,91

Prameň: Ministerstvo roľníctva i rozvoju wsi

Ceny prepočítané kurzom ECB zo dňa 1. 11. 2024, 1€ = 4,3543 PLN

### Odbytové ceny syrov a tvarohu v Poľsku

v PLN/100 kg, v €/kg (bez DPH)

Výrobok	29. 9. 2024	6. 10. 2024	27. 10. 2024	3. 11. 2024	Vývoj cien 3. 11. 2024/27. 10. 2024 (%)	Cena v €/kg
Syr Eidam 45 % t. v s.	2 055,20	2 010,41	2 057,29	2 167,71	5,4	4,98
Syr Gouda 45 % t. v s.	2 085,58	2 173,52	2 184,08	2 175,64	-0,4	5,00
Čedar 45 % t. v .s	-	-	*	2 220,85	-	5,10
Syr Ementálskeho typu	2 342,32	2 356,98	2 376,23	2 278,50	-4,1	5,23
Syry Podlaski, Zamojski, Morski	2 038,51	2 156,33	1 964,58	2 168,59	10,4	4,98
Syry typu Mozzarella	2 262,34	2 185,50	2 210,25	2 266,41	-1,1	5,20
Syry typu Feta	1 500,67	1 449,86	1 514,81	1 559,24	-1,1	3,58
Plesňové syry	2 712,59	2 941,05	2 748,01	2 766,34	-1,1	6,35
Tvaroh min. 40 % t. v s.	1 319,44	1 282,95	1 338,20	1 314,49	0,9	3,02
Cottage , min. 40 % tuku	960,40	955,45	963,24	959,46	1,5	2,20

Prameň: Ministerstvo roľníctva i rozvoju wsi

Ceny prepočítané kurzom ECB zo dňa 1. 11. 2024, 1€ = 4,3543 PLN

### Odbytové ceny konzumného mlieka, kyslomliečnych výrobkov a smotany v Poľsku

v PLN/100 kg, v €/kg (bez DPH)

Výrobok	29. 9. 2024	6. 10. 2024	27. 10. 2024	3. 11. 2024	Vývoj cien 3. 11. 2024/27. 10. 2024 (%)	Cena v €/kg
Konzum. mlieko pasterizované, 2,0 %	292,78	292,25	297,07	295,61	-0,5	0,68
Konzum. mlieko pasterizované, min. 3,5 %	310,59	310,68	*	*	*	-
Konzum. mlieko UHT; 1,5 – 1,8 %	280,43	284,15	291,34	286,66	-1,6	0,66
Konzum. mlieko UHT; min. 3,5 %	309,85	315,80	323,39	320,80	-0,8	0,74
Biely jogurt; 1,5 – 1,8 % tuk	693,67	681,80	713,82	693,91	-2,8	1,59
Biely jogurt; min. 3,5 % tuku	615,81	618,62	621,47	625,16	0,6	1,44
Kefír; 1,5 – 1,8 % tuk	370,47	371,72	385,57	391,10	1,9	0,90
Kefír; 2,0 % tuk	420,29	370,00	400,49	402,67	1,4	0,92
Smotana; 10 – 29 % tuk	909,49	899,46	907,30	930,19	2,5	2,14
Smotana, viac ako 29 % tuk	1 446,26	1 454,45	1 446,68	1 482,42	3,5	3,40

Prameň: Ministerstvo roľníctva i rozvoju wsi

Ceny prepočítané kurzom ECB zo dňa 1. 11. 2024, 1€ = 4,3543 PLN

## Spotrebiteľské ceny mliečnych výrobkov v SR v rokoch 2023 - 2024

v EUR s DPH/m. j. (l, kg, ks)

Výrobok	M. J.	2023	2024					11. 24/11. 23 vývoj %
		11.	7.	8.	9.	10.	11.	
Čerstvé plnotučné mlieko	1 l	1,12	1,17	1,14	1,13	1,11	1,13	0,9
Trvanlivé plnotučné mlieko	1 l	0,89	0,85	0,90	0,85	0,96	0,98	10,1
Čerstvé polotučné mlieko	1 l	0,95	0,93	0,74	0,90	0,96	0,94	-1,1
Trvanlivé polotučné mlieko	1 l	0,62	0,64	0,64	0,69	0,74	0,73	17,7
Kondenzované sladené mlieko - SALKO	397 g	1,70	2,34	2,79	2,15	1,73	1,72	1,2
Sušené polotučné mlieko	400 g	7,46	6,64	6,80	7,24	7,31	7,40	-0,8
Ochutený jogurt	150 ml	0,60	0,48	0,50	0,49	0,48	0,49	-18,3
Tvaroh tučný	250 g	1,17	1,31	1,31	1,24	1,22	1,24	6,0
Syr Eidam	1 kg	8,44	8,52	8,50	8,89	8,71	8,99	6,5
Ovčí syr	1 kg	19,2	19,711	19,29	19,20	19,63	19,22	-0,3
Smotana na šľahanie	250 ml	1,33	1,32	1,30	1,31	1,43	1,47	10,5
Čerstvé maslo	250 g	2,01	2,27	2,45	2,54	2,76	2,65	31,8
Sušené mlieko pre dojčenskú výživu	400 g	8,44	8,66	8,77	8,41	8,30	8,41	-0,4

Prameň: ŠÚ SR; Poznámka: Údaje za rok 2023 a 2024 aktualizované podľa metodiky ŠÚ SR.

### Vývoj spotrebiteľských cien mliečnych výrobkov v novembri 2024

**Medziročný vývoj:** V novembri 2024 bol zaznamenaný pri vybraných mliečnych výrobkoch vývoj spotrebiteľských cien v rozpätí od -18,3 % do +31,8 %.

**Konzumné mlieko:** Priemerná spotrebiteľská cena čerstvého polotučného mlieka v porovnaní s novembrom 2023 mierne klesla na úroveň 0,94 €/l. Cena trvanlivého polotučného mlieka medziročne stúpila o 17,7 % na 0,73 €/l.

**Sušené mlieko:** Spotrebiteľská cena sušeného mlieka pre dojčenskú výživu bola v novembri 2024 o 0,4 % nižšia ako pred rokom (11.2023: 8,44 €/400 g). Sušené polotučné mlieko medziročne zlacnelo o 0,8 % (7,40€/400 g).

**Jogurt a smotana:** V novembri 2024 cena ochuteného jogurtu v porovnaní s rovnakým obdobím minulého roka klesla o 18,3 % na úroveň 0,49 €/150 ml. Cena smotany na šľahanie v 250 ml balení medziročne stúpila o 10,5 % na úroveň 1,47 €/250 ml.

**Maslo:** Priemerná spotrebiteľská cena čerstvého masla v novembri 2024 stúpila na úroveň 2,65 €/250 g (+31,8 %).

**Syry a tvaroh:** Cena tvarohu tučného v porovnaní s novembrom 2023 vzrástla na úroveň 1,24 €/250 g.

Cena syra Eidam v porovnaní s novembrom 2023 stúpila o 6,5 % (8,99 €/kg). Cena ovčieho syra oproti novembromu 2023 mierne klesla na úroveň 19,22 €/100 g (-0,3 %).

© PPA – ATIS/ŠÚSR



**Vydavateľ a spracovateľ cenových informácií:**

Pôdohospodárska platobná agentúra  
Odbor agrárnych informácií - ATIS  
Hraničná 12  
815 26 Bratislava  
[www.apa.sk](http://www.apa.sk)

Číslo 12/2024; Ročník 29., 23. 12. 2024

**Komoditní manažéri:**

Ing. Miroslav Marko  
Mobil: 0918/612 182  
e-mail: [miroslav.marko@apa.sk](mailto:miroslav.marko@apa.sk)

Ing. Sylvia Čarná  
Mobil: 0918/612 458  
e-mail: [sylvia.carna@apa.sk](mailto:sylvia.carna@apa.sk)

e-mail: [atis@apa.sk](mailto:atis@apa.sk)

© Rozmnožovanie a využívanie informácií je možné len po písomnej dohode s Pôdohospodárskou platobnou agentúrou (PPA). Všetky cenové informácie sú spracované s najväčšou starostlivosťou.

Informácie, obsiahnuté v tomto materiáli sa zakladajú na informačných zdrojoch, o ktorých sme presvedčení, že sú hodnoverné.

Za úplnosť a správnosť uvádzaných informácií sa PPA - ATIS nezaručuje, ako aj nezodpovedá za škody vzniknuté na základe ich využívania.