



Správa o trhu s obilninami a zemiakmi

November 2024

Číslo 12/2024

Ročník 29.

31. 12. 2024



Agrárne trhové informácie Slovenska

V tomto čísle

- 3. Mesačný vývoj nákupných cien potravinárskych obilnín**
Mesačný vývoj nákupných cien repky
- 4. Mesačné porovnanie nákupných cien potravinárskych obilnín a olejní od producentov v SR**
- 5. Mesačné porovnanie nákupných cien krmných obilnín od producentov v SR**
Mesačný vývoj nákupných cien krmných obilnín a kukurice
- 6. Bilancia obilnín a kukurice**
- 7. Ceny potravinárskej pšenice vo vybraných štátoch EÚ**
- 8. Ceny krmnej kukurice vo vybraných štátoch EÚ**
Ceny krmneho jačmeňa vo vybraných štátoch EÚ
- 9. Mesačné porovnanie cien múk pre výrobnú spotrebu**
- 10. Mesačné porovnanie odbytových cien múk v drobnospotrebitel'skom balení**
- 11. Mesačné porovnanie odbytových cien krmných zmesí pre ošípané**
Mesačné porovnanie odbytových cien krmných zmesí pre hydinu
Mesačné porovnanie odbytových cien mlynských krmív od spracovateľov
- 12. Mesačné porovnanie odbytových cien pekárskych výrobkov a cestovín v SR**
- 13. Priemerné spotrebitel'ské ceny vybraných výrobkov v SR**
- 14. Mesačné nákupné ceny neskorých zemiakov od producentov v SR**
Mesačný vývoj nákupných cien neskorých zemiakov z domácej produkcie
- 15. Nákupné ceny konzumných zemiakov od producentov v SR za 50. týždeň**
Odbytové ceny zemiakov z veľkoobchodu v SR
Priemerné spotrebitel'ské ceny zemiakov v SR
- 16. Ceny zemiakov v zahraničí**

Mesačný vývoj nákupných cien potravinárskych obilnín

Potravinárska pšenica

Medzimesačný vývoj: V novembri 2024 v porovnaní s októbrom stúpla priemerná nákupná cena (NC) potravinárskej pšenice všetkých tried spolu (E, A, B, P) o 5,1 % na úroveň 213,17 €/t. Respondenti PPA - ATIS nakupovali potravinársku pšenicu všetkých tried spolu v rozpätí cien od 155,- €/t až do 360,- €/t. Nákupné ceny potravinárskej pšenice medzimesačne posilnili: pri (B) o 12,7 % a pri (E) o 3,2 %, naopak pri (A) cena oslabila o 0,4 %.

Medziročný vývoj: Priemerná nákupná cena potravinárskej pšenice všetkých tried spolu (E, A, B, P) bola v novembri 2024 oproti rovnakému obdobiu 2023 vyššia až o 13,6 %, čo predstavuje medziročný nárast ceny o 25,46 €/t.

Pšenica tvrdá

Medzimesačný vývoj: Priemerná nákupná cena tvrdej pšenice (A) bola v novembri 2024 na úrovni 264,35 €/t a jej priemerná nákupná cena medzimesačne stúpla (+ 1,3 %). Respondenti PPA - ATIS nakupovali tvrdú pšenicu (A) v rozpätí cien od 242,- €/t do 285,- €/t.

Medziročný vývoj: V novembri 2024 respondenti PPA - ATIS nakupovali tvrdú pšenicu (A) lacnejšie o 16,5 percenta, resp. o 52,06 €/t, ako v rovnakom období roka 2023.

Pšenica tvrdá

Medzimesačný vývoj: Priemerná nákupná cena tvrdej pšenice (B) bola v novembri 2024 na úrovni 257,01 €/t a jej priemerná nákupná cena oslabila o 12,1 %. Respondenti PPA - ATIS nakupovali tvrdú pšenicu (B) v rozpätí cien od 200,- €/t do 310,- €/t.

Medziročný vývoj: V novembri 2024 respondenti PPA - ATIS nakupovali tvrdú pšenicu (B) lacnejšie o 9,1 %, resp. o 25,61 €/t, ako v novembri minulého roka.

Sladovnícky jačmeň

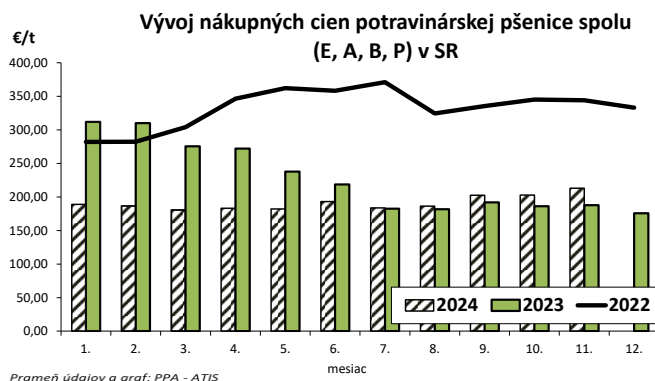
Medzimesačný vývoj: Priemerná nákupná cena sladovníckeho jačmeňa bola v novembri 2024 na úrovni 229,66 €/t a medzimesačne klesla o 3,6 % (- 8,46 €/t).

Medziročný vývoj: Priemerná nákupná cena sladovníckeho jačmeňa bola v novembri tohto roka v porovnaní s rovnakým obdobím 2023 nižšia o 11,5 %, čo predstavuje medziročný pokles ceny o 29,84 €/t.

Mesačný vývoj nákupných cien repky

Repka

Medzimesačný vývoj: V novembri 2024 respondenti PPA - ATIS obchodovali s repkou iba v malých objemoch, z toho dôvodu medzimesačný ani medziročný vývoj cien neuvádzame.



©PPA – ATIS

Mesačné porovnanie nákupných cien potravinárskych obilnín a olejnín od producentov v SR

Ceny za november 2024 sú vypočítané z údajov za 45. - 48. týždeň 2024

Ceny sa uvádzajú bez DPH a bez dopravy

Názov produktu	Cena	Zso	Sso	Vso	SR spolu		Vývoj cien			
					November 2024	Október 2024	November 2024/ Október 2024		November 2024/ November 2023	
							€/t	%	€/t	%
Pšenica potravinárska, trieda E	Minim.	155,00	*1	-	155,00	155,00	0,00	0,0	10,00	6,9
	Maxim.	285,00			285,00	250,00	35,00	14,0	-75,00	-20,8
	Priem.	211,22			211,13	204,53	6,59	3,2	-3,20	-1,5
	Očakáv.	213,29			213,20	211,95			x	x
Pšenica potravinárska, trieda A	Minim.	160,00	-	*1	160,00	155,83	4,17	2,7	10,00	6,7
	Maxim.	250,00			250,00	250,00	0,00	0,0	-110,00	-30,6
	Priem.	218,68			217,78	218,69	-0,91	-0,4	26,75	14,0
	Očakáv.	222,04			220,90	216,99			x	x
Pšenica potravinárska, trieda B	Minim.	175,00	-	197,00	175,00	160,00	15,00	9,4	52,00	42,3
	Maxim.	235,00		360,00	360,00	360,00	0,00	0,0	0,00	0,0
	Priem.	206,83		275,94	217,72	193,12	24,60	12,7	45,65	26,5
	Očakáv.	202,73		273,95	213,95	198,19			x	x
Pšenica potravinárska, trieda P	Minim.	182,00	-	*1	182,00	175,00	7,00	4,0	34,50	23,4
	Maxim.	230,00			230,00	238,00	-8,00	-3,4	45,00	24,3
	Priem.	192,89			193,52	192,24	1,28	0,7	40,08	26,1
	Očakáv.	188,38			189,12	184,01			x	x
SPOLU: Pšenica potravinárska (E, A, B, P)	Minim.	155,00	*1	197,00	155,00	155,00	0,00	0,0	32,00	26,0
	Maxim.	285,00		360,00	360,00	360,00	0,00	0,0	0,00	0,0
	Priem.	211,50		240,97	213,17	202,91	10,27	5,1	25,46	13,6
	Očakáv.	212,39		239,98	213,95	205,59			x	x
Pšenica tvrdá (A)	Minim.	242,00	-	-	242,00	220,00	22,00	10,0	-65,00	-21,2
	Maxim.	285,00			285,00	294,00	-9,00	-3,1	-37,00	-11,5
	Priem.	264,35			264,35	261,05	3,30	1,3	-52,06	-16,5
	Očakáv.	253,69			253,69	257,39			x	x
Pšenica tvrdá (B)	Minim.	200,00	280,00	-	200,00	265,00	-65,00	-24,5	-60,00	-23,1
	Maxim.	270,00	310,00		310,00	310,00	0,00	0,0	10,00	3,3
	Priem.	239,31	290,00		257,01	292,32	-35,31	-12,1	-25,61	-9,1
	Očakáv.	277,53	290,00		281,89	297,12			x	x
Raž potravinárska, trieda (A B)	Minim.	155,00	-	*1	155,00	155,00	0,00	0,0	*1	
	Maxim.	300,00			300,00	300,00	0,00	0,0		
	Priem.	184,72			186,00	188,77	-2,78	-1,5		
	Očakáv.	186,15			187,31	196,80			x	x
Jačmeň sladovnícky	Minim.	175,00	-	214,50	175,00	175,00	0,00	0,0	-25,00	-12,5
	Maxim.	295,00		253,77	295,00	296,00	-1,00	-0,3	-29,25	-9,0
	Priem.	228,64		233,38	229,66	238,12	-8,46	-3,6	-29,84	-11,5
	Očakáv.	234,42		240,00	235,62	269,42			x	x
Repka	Minim.	*1	-	-	*1	335,00				
	Maxim.					546,00				
	Priem.					442,05				
	Očakáv.					479,06			x	x

Prameň: PPA – ATIS

Vysvetlivky: Zso (Bratislavský, Trnavský, Trenčiansky a Nitriansky kraj), Sso (Žilinský a Banskobystrický kraj),

Vso (Košícký a Prešovský kraj), *1 údaj nezverejňujeme (menej ako traja respondenti).

Vývoj cien je rozdiel cien pred mesiacom, resp. rokom a zistenou cenou v aktuálnom mesiaci.

Min. = minimálna cena z nahlásených minimálnych cien v sledovanom období.

Max. = maximálna cena z nahlásených maximálnych cien v sledovanom období.

Priem. = priemerná cena vypočítaná ako vážený priemer

Mesačné porovnanie nákupných cien krmných obilnín a kukurice od producentov v SR

Ceny za november 2024 sú vypočítané z údajov za 45. - 48. týždeň 2024

Ceny sa uvádzajú bez DPH a bez dopravy

Názov produktu	Cena	Zso	Sso	Vso	SR spolu		Vývoj cien			
					November 2024	Október 2024	November 2024/ Október 2024		November 2024/ November 2023	
					€	€	€/t	%	€/t	%
Pšenica krmna	Minim.	120,00	150,00	-	120,00	135,00	-15,00	-11,1	0,68	0,6
	Maxim.	207,00	170,00		207,00	203,38	3,62	1,8	42,00	25,5
	Priem.	172,68	155,83		171,54	154,94	16,61	10,7	27,33	19,0
	Očakáv.	167,42	155,83		166,63	156,25			x	x
Jačmeň krmny	Minim.	120,00	*1	*1	120,00	120,00	0,00	0,0	0,00	0,0
	Maxim.	175,00			175,00	165,00	10,00	6,1	5,00	2,9
	Priem.	168,11			163,11	149,87	13,23	8,8	24,07	17,3
	Očakáv.	165,83			161,20	153,60			x	x
Kukurica krmna	Minim.	155,30	*1	178,15	155,30	140,00	15,30	10,9	30,30	24,2
	Maxim.	202,00		195,00	202,00	205,00	-3,00	-1,5	-8,00	-3,8
	Priem.	188,80		186,56	188,65	187,26	1,39	0,7	35,64	23,3
	Očakáv.	193,85		186,56	193,26	191,62			x	x

Prameň: PPA – ATIS

Vysvetlivky: Zso (Bratislavský, Trnavský, Trenčiansky a Nitriansky kraj), Sso (Žilinský a Banskobystrický kraj),

Vso (Košický a Prešovský kraj), *1 údaj nezverejňujeme (menej ako traja respondenti).

Vývoj cien je rozdiel cien pred mesiacom, resp. rokom a zistenou cenou v aktuálnom mesiaci.

Min. = minimálna cena z nahlásených minimálnych cien v sledovanom období.

Max. = maximálna cena z nahlásených maximálnych cien v sledovanom období.

Priem. = priemerná cena vypočítaná ako vážený priemer.

Mesačný vývoj nákupných cien krmných obilnín a kukurice

Krmna pšenica

Medzimesačný vývoj: V novembri 2024 bola priemerná nákupná cena (NC) pšenice na krmne účely na úrovni 171,54 €/t a medzimesačne jej cena stúpla až o 10,7 %. Respondenti PPA - ATIS obchodovali s krmnou pšenicou v rozpätí cien od 120,- €/t do 207,- €/t.

Medziročný vývoj: V novembri tohto roka respondenti PPA - ATIS obchodovali so pšenicou na krmne účely za vyššie ceny ako v rovnakom období 2023 (+27,33 €/t, resp. +19,0 %).

Krmny jačmeň

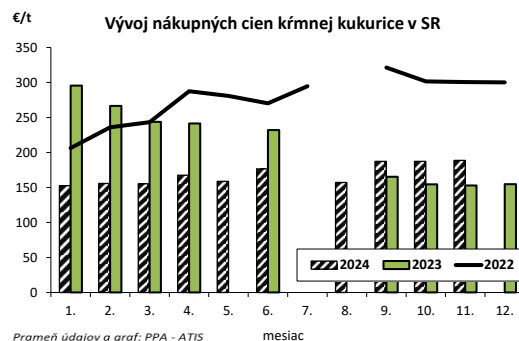
Medzimesačný vývoj: V novembri tohto roka respondenti PP - ATIS obchodovali s krmným jačmeňom v rozpätí cien od 120,- €/t do 175,- €/t. Priemerná nákupná cena jačmeňa na krmne účely bola v novembri 2024 na úrovni 163,11 €/t, medzimesačne stúpla o 8,8 % (+13,23 €/t).

Medziročný vývoj: Priemerná nákupná cena krmného jačmeňa bola v a novembri 2024 v porovnaní s rovnakým obdobím 2023 vyššia až o 17,3 %, čo predstavuje jej medziročný nárast o 24,07 €/t.

Krmna kukurica

Medzimesačný vývoj: Priemerná nákupná cena krmnej kukurice bola v novembri 2024 na úrovni 188,65 €/t a respondenti PPA - ATIS ju nakupovali v rozpätí cien od 155,30 €/t do 202,- €/t. V porovnaní s predchádzajúcim mesiacom nákupná cena krmnej kukurice mierne stúpla o 0,7 %.

Medziročný vývoj: V novembri tohto roka nakupovali respondenti PPA - ATIS krmnu kukuricu za vyššie ceny ako v novembri 2023 (+35,64 €/t), čo predstavuje medziročný nárast ceny o 23,3 %.



©PPA – ATIS

BILANCIA OBILNÍN A KUKURICE

Svetová bilancia obilnín

v mil. t

Komodita		2021/22	2022/23	2023/24	2024/2025 prognóza	
					17. 10. 2024	21. 11. 2024
Pšenica	Produkcja	780	804	795	798	796
	Obchod	198	209	215	197	197
	Spotreba	784	794	807	804	805
	Zásoby	274	284	272	266	263
	Medziročná zmena zásob	-4	10	-12		-9
	Hlavní exportéri ¹	62	70	63	60	58
Kukurica	Produkcja	1 222	1 165	1 231	1 224	1 225
	Obchod	181	180	195	181	181
	Spotreba	1 213	1 185	1 226	1 231	1 235
	Zásoby	300	281	285	279	275
	Medziročná zmena zásob	9	-19	5		-10
	Hlavní exportéri ²	56	47	54	56	55
Obilniny spolu	Produkcja	2 293	2 269	2 308	2 315	2 311
	Obchod	427	429	455	419	419
	Spotreba	2 293	2 277	2 319	2 328	2 332
	Zásoby	616	608	596	584	576
	Medziročná zmena zásob	1	-8	-12		-20
	Hlavní exportéri ¹	150	144	142	141	135

Prameň: INTERNATIONAL GRAINS COUNCIL, údaje ku dňu 21. 11. 2024

Vysvetlivky: ¹ Argentína, Austrália, Kanada, EÚ, Kazachstan, Rusko, Ukrajina, USA; ² Argentína, Brazília, Ukrajina, USA.

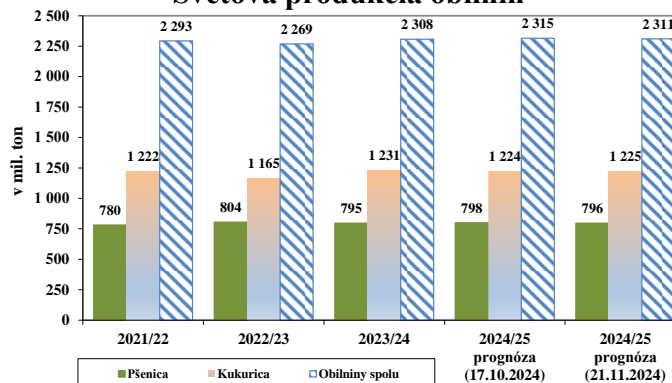
Svetová produkcia obilnín

Podľa poslednej prognózy Medzinárodného výboru pre obilniny International Grains Council (IGC) zo dňa 21. novembra tohto roka sa v hospodárskom roku 2024/25 očakáva svetová produkcia obilnín (vrátane kukurice) na úrovni 2 311 mil. ton a predpokladá sa, že by mala medziročne stúpnuť o 0,1 %, čo predstavuje nárast o 3 mil. ton. Produkcia pšenice by mala dosiahnuť úroveň 796 mil. ton, čo by malo byť o 0,1 % (+1 mil. ton) viac ako v hospodárskom roku 2023/2024. V porovnaní s hospodárskym rokom 2023/24 sa v hospodárskom roku 2024/25 predpokladá iba mierny pokles produkcie kukurice o 0,5 % (- 6 mil. ton) na úroveň 1 225 mil. ton.

Svetové zásoby obilnín

Podľa poslednej prognózy Medzinárodného výboru pre obilniny International Grains Council by mali byť svetové zásoby obilnín (vrátane kukurice) v hospodárskom roku 2024/25 na úrovni 576 mil. ton, čo je o 20 mil. ton menej (- 3,4 %) ako v hospodárskom roku 2023/24 a predstavuje to 10-ročné minimum. Očakáva sa pokles svetových zásob pšenice o 3,3 % (- 9 mil. ton) na úroveň 263 mil. ton. Zásoby kukurice by mali byť na úrovni 275 mil. ton, čo je medziročne o 3,5 % (- 10 mil. ton) menej.

Svetová produkcia obilnín



©PPA – ATIS/<https://www.igc.int/en/default.aspx>

Ceny potravinárskej pšenice vo vybraných štátoch EÚ

v €/t

Dátum	Belgicko	Francúzsko	Nemecko	Taliansko	Španielsko	Slovensko
26.8.2024	-	207,53	220,50	226,50	216,00	-
2.9.2024	-	193,86	221,50	226,50	213,00	207,13
9.9.2024	-	209,36	221,00	226,50	216,00	215,08
16.9.2024	-	207,86	232,00	228,50	219,00	-
23.9.2024	-	221,76	225,50	228,50	222,00	211,52
30.9.2024	-	222,36	231,00	228,50	222,00	206,56
7.10.2024	-	224,79	-	232,50	225,00	218,50
14.10.2024	-	227,49	238,50	237,50	231,00	210,38
21.10.2024	-	226,79	235,50	240,50	231,00	-
28.10.2024	-	226,79	230,00	240,50	230,00	225,68
4.11.2024	-	224,19	234,50	240,50	229,00	-
11.11.2024	-	216,22	234,50	240,50	228,00	227,41
18.11.2024	-	218,65	232,00	240,50	229,00	-
25.11.2024	-	226,05	245,50	243,50	229,00	219,84
2.12.2024	-	228,65	230,00	248,50	235,00	-
9.12.2024	-	225,45	242,00	248,50	236,00	-
16.12.2024	-	226,65	247,50	250,50	239,00	248,37
Týždenný vývoj v %	-	0,5	2,3	0,8	1,3	-
Dátum	Česko	Slovinsko	Poľsko	Maďarsko	Bulharsko	Rumunsko
26.8.2024	191,83	214,28	-	186,92	184,07	180,86
2.9.2024	195,62	215,04	-	188,71	184,07	187,27
9.9.2024	201,34	198,70	-	190,97	173,84	173,51
16.9.2024	200,14	223,83	-	188,39	173,84	188,98
23.9.2024	193,58	228,50	-	185,22	173,84	179,52
30.9.2024	198,47	230,64	-	198,39	178,95	186,71
7.10.2024	197,01	204,98	-	196,85	184,07	184,07
14.10.2024	194,22	251,22	-	197,90	201,96	193,32
21.10.2024	204,17	228,39	-	203,18	201,96	182,33
28.10.2024	204,24	222,37	-	197,85	201,96	188,01
4.11.2024	203,01	228,87	-	198,43	201,96	188,77
11.11.2024	205,83	237,43	-	210,14	201,96	189,94
18.11.2024	206,08	227,06	-	213,41	201,96	200,96
25.11.2024	204,83	249,67	-	194,85	201,96	201,14
2.12.2024	205,42	232,66	-	202,42	201,96	187,46
9.12.2024	206,97	237,84	-	211,63	201,96	190,47
16.12.2024	209,66	239,54	-	202,62	201,96	196,90
Týždenný vývoj v %	1,3	0,7	-	-4,3	0,0	3,4

Prameň: EK, *1 údaj sa nezverejňuje (menej ako traja respondenti)

Vysvetlivky: **Pšenica potravinárska**: Belgicko: Brusel - cena zo sila; Nemecko: Mannheim, *od 16. 10. 2023 cena z Hamburgu - silo; Španielsko: Huesca – cena z kamiónu, *od 29. 10. 23 Burgos - silo; Taliansko: Boloňa - cena z burzy; Česko: Praha – cena z veľkoobchodu; Francúzsko: Rouen - cena z prístavu; Slovensko: Bratislava – cena najdôležitejších nákupcov; Slovinsko: Lubľana - cena z burzy; Poľsko – národný priemer; Bulharsko – Burgas – cena producentov - sklady; Rumunsko: Banat; Maďarsko: sever Maďarska – cena producentov (FGATE).

Ceny krmnej kukurice vo vybraných štátoch EÚ

v €/t

Dátum	Nemecko	Belgicko	Francúzsko	Taliansko	Poľsko	Slovensko	Slovinsko
26.8.2024	221,50	-	193,29	224,00	-	-	186,86
2.9.2024	223,50	-	201,79	219,00	-	-	206,29
9.9.2024	219,50	-	216,29	219,00	-	-	207,73
16.9.2024	220,50	-	216,29	224,00	-	-	170,44
23.9.2024	216,00	-	202,72	224,00	-	-	164,32
30.9.2024	217,00	-	208,72	224,00	-	199,02	165,17
7.10.2024	-	-	213,72	224,00	-	177,66	170,07
14.10.2024	224,50	-	213,65	224,00	-	-	195,09
21.10.2024	225,00	-	213,65	224,00	-	185,77	185,01
28.10.2024	-	-	210,65	224,00	-	191,96	184,98
4.11.2024	221,00	-	204,65	222,00	-	195,40	198,98
11.11.2024	221,50	-	204,98	222,00	-	188,52	196,37
18.11.2024	221,50	-	209,65	222,00	-	185,80	202,81
25.11.2024	226,00	-	211,45	222,00	-	-	210,87
2.12.2024	-	-	216,95	222,00	-	196,22	209,92
9.12.2024	227,00	-	207,15	223,00	-	-	205,10
16.12.2024	-	-	207,15	225,00	-	-	199,78
Týždenný vývoj v %	-	-	0,0	0,9	-	-	-2,6

Prameň: EK, *1 údaj sa nezverejňuje (menej ako traja respondenti)

Vysvetlivky: **Kukurica**: Nemecko: Kolín - silo; Belgicko: Brusel - cena zo sila; Francúzsko: Bordeaux - cena z burzy; Poľsko - národný priemer; Slovensko: Bratislava - cena najdôležitejších nákupcov; Slovinsko: Ljubľana - cena z burzy; Taliansko: Boloňa - cena z burzy.

Ceny krmneho jačmeňa vo vybraných štátoch EÚ

v €/t

Dátum	Holandsko	Belgicko	Francúzsko	Nemecko	Taliansko	Slovensko	Španielsko
26.8.2024	197,50	165,80	174,43	182,00	206,00	136,87	203,00
2.9.2024	189,00	165,00	168,86	173,00	206,50	140,17	201,00
9.9.2024	199,00	175,75	168,86	182,50	206,50	137,80	202,00
16.9.2024	203,00	175,50	186,86	186,00	208,50	130,10	202,00
23.9.2024	207,50	176,20	189,66	188,00	208,50	136,87	204,00
30.9.2024	205,50	175,50	192,36	188,00	208,50	138,69	206,00
7.10.2024	210,50	181,50	199,69	196,00	211,50	-	210,00
14.10.2024	214,50	180,30	199,99	197,00	214,50	-	216,00
21.10.2024	213,00	180,30	196,79	197,00	214,50	-	218,00
28.10.2024	211,00	180,20	196,79	192,00	214,50	-	218,00
4.11.2024	214,50	180,60	196,59	195,00	218,50	-	215,00
11.11.2024	213,50	179,40	188,32	190,00	221,50	137,88	209,00
18.11.2024	215,00	176,87	196,65	195,00	228,50	172,98	209,00
25.11.2024	218,00	182,50	201,85	199,00	233,50	-	209,00
2.12.2024	217,50	176,90	202,65	203,00	238,50	-	212,00
9.12.2024	218,50	176,90	203,15	199,00	240,50	178,08	212,00
16.12.2024	226,00	176,90	203,65	199,50	242,50	-	212,00
Týždenný vývoj v %	3,4	0,0	0,2	0,3	0,8	-	0,0

Prameň: EK, *1 údaj sa nezverejňuje (menej ako traja respondenti)

Vysvetlivky: **Jačmeň krmny**: Holandsko: cena z burzy; Belgicko: Brusel - cena z burzy; Francúzsko: Rouen - cena z burzy; Nemecko: Hamburg - silo; Taliansko: Boloňa - cena z burzy; Španielsko: Valladolid - cena tovaru zo sila; Slovensko: Bratislava - cena najdôležitejších nákupcov.

Mesačné porovnanie cien múk pre výrobnú spotrebu

Ceny za november 2024 sa zisťovali od 2. 12. do 11. 12. 2024

Ceny sa uvádzajú bez DPH a bez dopravy

Názov produktu	Cena	Zso	Sso	Vso	SR spolu		Vývoj cien			
					November 2024	Október 2024	November 2024/ Október 2024		November 2024/ November 2023	
					€/t		€/t	%	€/t	%
Pšeničná múka hladká špeciál pekárska (T-512) - voľne ložená	Min.	269,00	-	-	269,00	249,00	20,00	8,0	49,00	22,3
	Max.	425,00			425,00	425,00	0,00	0,0	45,00	11,8
	Priem.	346,81			346,81	347,09	-0,28	-0,1	13,20	4,0
	Očakáv.	343,31			343,31	343,61			x	x
Pšeničná múka hladká špeciál pekárska (T-512) - 50 kg balenie	Min.	299,42	*1	-	299,42	286,50	12,92	4,5	29,42	10,9
	Max.	540,00			540,00	540,00	0,00	0,0	0,00	0,0
	Priem.	376,41			380,97	383,75	-2,79	-0,7	22,86	6,4
	Očakáv.	375,79			380,55	383,17			x	x
Pšeničná múka hladká (T-650) - voľne ložená	Min.	308,00	-	-	308,00	280,23	27,77	9,9	98,00	46,7
	Max.	395,00			395,00	395,00	0,00	0,0	35,00	9,7
	Priem.	336,03			336,03	323,43	12,60	3,9	34,47	11,4
	Očakáv.	332,03			332,03	328,69			x	x
Pšeničná múka hladká (T-650) - 50 kg balenie	Min.	296,97	*1	-	296,97	300,94	-3,97	-1,3	46,97	18,8
	Max.	420,00			420,00	420,00	0,00	0,0	-120,00	-22,2
	Priem.	381,44			380,60	379,49	1,11	0,3	34,57	10,0
	Očakáv.	375,57			375,03	373,95			x	x
Pšeničná múka polohrubá výberová (T-400) - voľne ložená	Min.	*1	-	-	*1	*1			*1	
	Max.									
	Priem.									
	Očakáv.								x	x
Pšeničná múka polohrubá výberová (T-400) - 50 kg balenie	Min.	348,00	-	-	348,00	348,00	0,00	0,0	48,00	16,0
	Max.	435,00			435,00	435,00	0,00	0,0	25,00	6,1
	Priem.	397,98			397,98	394,47	3,51	0,9	35,80	9,9
	Očakáv.	392,79			392,79	391,32			x	x
Pšeničná múka hrubá Zlatý klas (T-450) - voľne ložená	Min.	280,00	-	-	280,00	280,00	0,00	0,0	40,00	16,7
	Max.	415,00			415,00	415,00	0,00	0,0	16,00	4,0
	Priem.	348,16			348,16	347,16	1,00	0,3	16,84	5,1
	Očakáv.	344,28			344,28	338,93	-3,88	-1,1	x	x
Pšeničná múka hrubá Zlatý klas (T-450) - 50 kg balenie	Min.	345,00	*1	-	345,00	329,00	16,00	4,9	45,00	15,0
	Max.	445,00			445,00	445,00	0,00	0,0	35,00	8,5
	Priem.	399,87			398,15	396,23	1,92	0,5	44,33	12,5
	Očakáv.	394,52			393,06	392,05			x	x
Pšeničná múka chlebová (T-1050) - voľne ložená	Min.	310,00	-	-	310,00	310,00	0,00	0,0	90,00	40,9
	Max.	385,00			385,00	385,00	0,00	0,0	35,00	10,0
	Priem.	332,29			332,29	334,47	-2,18	-0,7	15,70	5,0
	Očakáv.	335,46			335,46	336,93			x	x
Pšeničná múka chlebová (T-1050) - 50 kg balenie	Min.	340,00	*1	-	340,00	335,00	5,00	1,5	90,00	36,0
	Max.	405,00			405,00	405,00	0,00	0,0	0,00	0,0
	Priem.	360,34			362,58	364,65	-2,07	-0,6	5,09	1,4
	Očakáv.	356,81			363,16	364,68			x	x
Ražná múka chlebová (T-930) - voľne ložená	Min.	295,00	-	-	295,00	295,00	0,00	0,0	75,00	34,1
	Max.	395,00			395,00	395,00	0,00	0,0	25,00	6,8
	Priem.	337,45			337,45	337,94	-0,49	-0,2	9,46	2,9
	Očakáv.	339,08			339,08	345,05			x	x
Ražná múka chlebová (T-930) - 50 kg balenie	Min.	338,69	*1	-	338,69	329,00	9,69	3,0	98,69	41,1
	Max.	540,00			540,00	540,00	0,00	0,0	0,00	0,0
	Priem.	383,46			381,96	377,16	4,79	1,3	27,10	7,6
	Očakáv.	381,49			380,15	375,26			x	x

Prameň: PPA – ATIS

Vysvetlivky: Zso (Bratislavský, Trnavský, Trenčiansky a Nitriansky kraj), Sso (Žilinský a Banskobystrický kraj), Vso (Košický a Prešovský kraj).

*1 - údaj nezverejňujeme, menej ako traja respondenti.

Vývoj cien je rozdiel cien pred mesiacom, resp. rokom a zistenou cenou v aktuálnom mesiaci.

Min. = minimálna cena z nahlásených minimálnych cien v sledovanom období.

Max. = maximálna cena z nahlásených maximálnych cien v sledovanom období.

Priem. = priemerná cena vypočítaná ako vážený priemer.

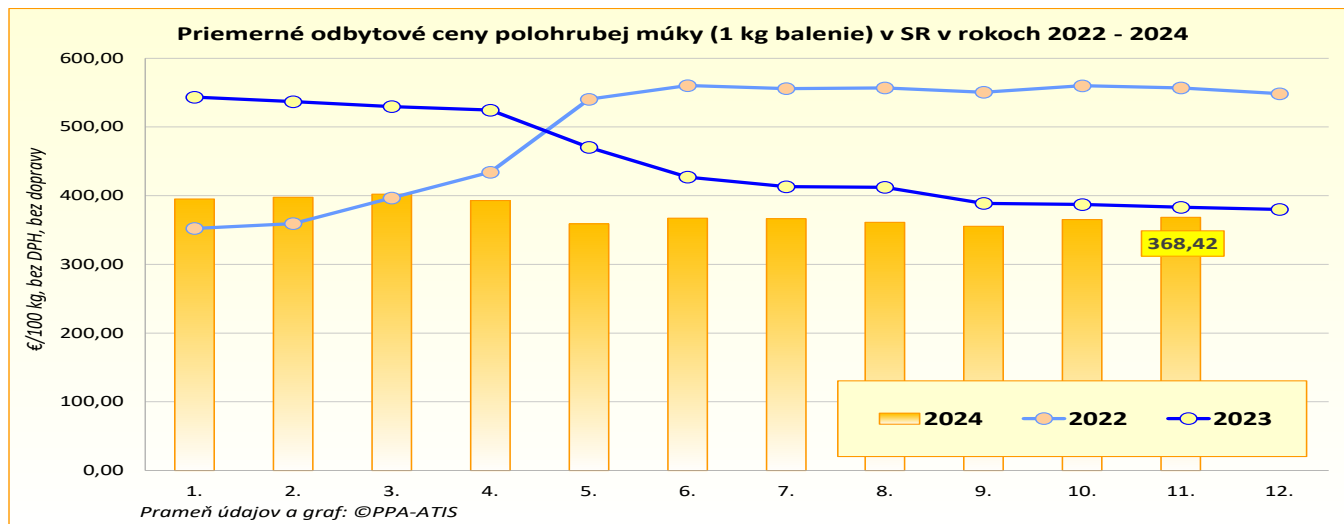
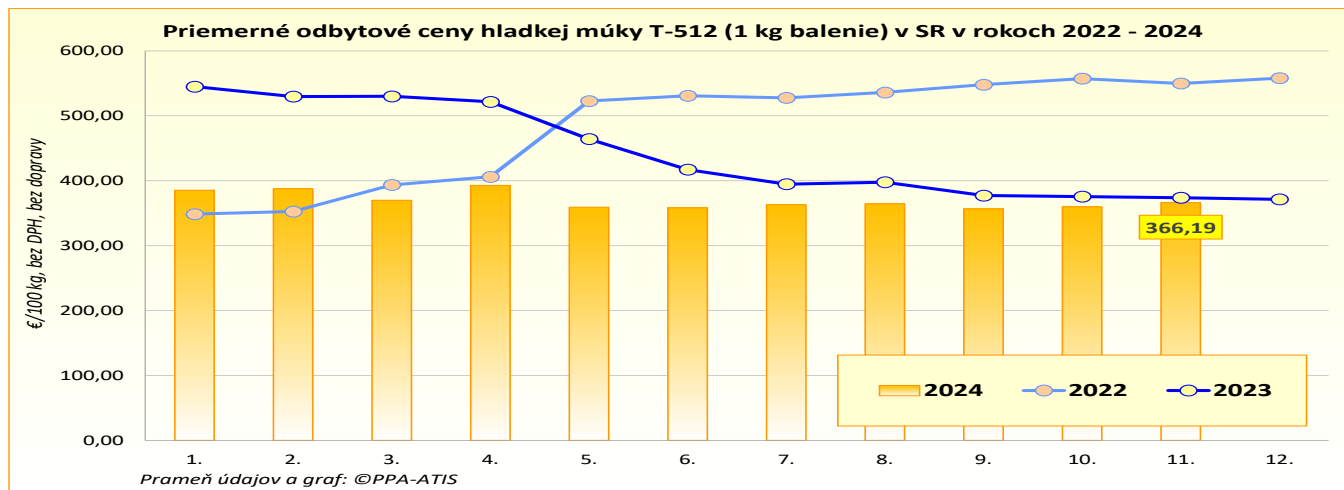
Mesačné porovnanie odbytových cien múk v drobnospotrebitel'skom balení

Ceny za november 2024 sa zisťovali od 2. 12. do 11. 12. 2024

Ceny sa uvádzajú bez DPH a bez dopravy

Názov produktu	Cena	Zso	Sso	Vso	SR spolu		Vývoj cien			
					November 2024	Október 2024	November 2024/ Október 2024		November 2024/ November 2023	
					€/t		€/t	%	€/t	%
Pšeničná múka hladká špeciál 00 Extra (1 kg)	Min.	330,00	-	-	330,00	320,00	10,00	3,1	80,00	32,0
	Max.	514,00	-	-	514,00	505,00	9,00	1,8	74,00	16,8
	Priem.	366,19			366,19	359,58	6,61	1,8	-7,62	-2,0
	Očakáv.	359,84			359,84	361,24			x	x
Pšeničná múka hladká T-650 (1 kg)	Min.	350,00	-	-	350,00	350,00	0,00	0,0	100,00	40,0
	Max.	514,00	-	-	514,00	505,00	9,00	1,8	74,00	16,8
	Priem.	385,82			385,82	364,38	21,44	5,9	15,26	4,1
	Očakáv.	366,22			366,22	362,94			x	x
Pšeničná múka polohrubá výberová (1 kg)	Min.	330,00	-	-	330,00	320,00	10,00	3,1	80,00	32,0
	Max.	514,00	-	-	514,00	505,00	9,00	1,8	74,00	16,8
	Priem.	368,42			368,42	365,23	3,19	0,9	-14,78	-3,9
	Očakáv.	364,27			364,27	366,97	-4,15	-1,1	x	x
Pšeničná múka hrubá Zlatý klas (1kg)	Min.	330,00	-	-	330,00	320,00	10,00	3,1	80,00	32,0
	Max.	505,00	-	-	505,00	505,00	0,00	0,0	65,00	14,8
	Priem.	375,32			375,32	368,10	7,22	2,0	-5,80	-1,5
	Očakáv.	374,62			374,62	370,50	-0,70	-0,2	x	x

Prameň: PPA – ATIS; Vysvetlivky: Zso (Bratislavský, Trnavský, Trenčiansky a Nitriansky kraj), Sso (Žilinský a Banskobystrický kraj), Vso (Košický a Prešovský kraj). *1 - údaj nezverejňujeme, menej ako traja respondenti. Vývoj cien je rozdiel cien pred mesiacom, resp. rokom a zistenou cenou v aktuálnom mesiaci. Min. = minimálna cena z nahlásených minimálnych cien v sledovanom období. Max. = maximálna cena z nahlásených maximálnych cien v sledovanom období. Priem. = priemerná cena vypočítaná ako vážený priemer.



Mesačné porovnanie odbytových cien krmných zmesí pre ošípané

Ceny za november 2024 sa zisťovali od 2. 12. do 11. 12. 2024

Ceny sa uvádzajú bez DPH a bez dopravy

Názov produktu	Cena	SR spolu		Vývoj cien				
		November 2024	Október 2024	November 2024/ Október 2024		November 2024/ November 2023		
		€/t		€/t	%	€/t	%	
KZ pre OŠIPANÉ	OŠ 06 Dokrm	Min.	*1	*1				
		Max.						
		Priem.						
		Očakáv.					x	x
	OŠ 08 Prasné prasnice	Min.	*1	*1				
		Max.						
		Priem.						
		Očakáv.					x	x
	OŠ 09 Dojčiacie prasnice	Min.	290,80	290,80	0,00	0,0	*1	
Max.		420,00	420,00	0,00	0,0			
Priem.		294,56	294,47	0,09	0,0			
	Očakáv.	294,11	293,69			x	x	

Prameň: PPA – ATIS

Mesačné porovnanie odbytových cien krmných zmesí pre hydinu

Ceny za november 2024 sa zisťovali od 2. 12. do 11. 12. 2024

Ceny sa uvádzajú bez DPH a bez dopravy

Názov produktu	Cena	SR spolu		Vývoj cien				
		November 2024	Október 2024	November 2024/ Október 2024		November 2024/ November 2023		
		€/t		€/t	%	€/t	%	
KZ pre HYDINU	HYD 03 Výkrm brojlerov, finálna	Min.	304,00	304,00	0,00	0,0	-25,00	-7,6
		Max.	451,00	451,00	0,00	0,0	-32,00	-6,6
		Priem.	328,37	321,33	7,04	2,2	-8,75	-2,6
		Očakáv.	323,33	320,69	-5,03	-1,6	x	x
	HYD 10 nosnice	Min.	267,00	266,00	1,00	0,4	-12,00	-4,3
		Max.	450,00	450,00	0,00	0,0	33,00	7,9
		Priem.	287,24	283,54	3,70	1,3	-7,15	-2,4
		Očakáv.	273,02	272,47	-14,22	-5,2	x	x

Prameň: PPA – ATIS

Vysvetlivky: *1 - údaj nezverejňujeme, menej ako traja respondenti.

Vývoj cien je rozdiel cien pred mesiacom, resp. rokom a zistenou cenou v aktuálnom mesiaci.

Min. = minimálna cena z nahlásených minimálnych cien v sledovanom období.

Max. = maximálna cena z nahlásených maximálnych cien v sledovanom období.

Priem. = priemerná cena vypočítaná ako vážený priemer.

Mesačné porovnanie odbytových cien mlynských krmív od spracovateľov

Ceny november 2024 sa zisťovali od 2. 12. do 11. 12. 2024

Ceny sa uvádzajú bez DPH a bez dopravy

Názov produktu	Cena	Zso	Sso	Vso	SR spolu		Vývoj cien				
					November 2024	Október 2024	November 2024/ Október 2024		November 2024/ November 2023		
					€/t		€/t	%	€/t	%	
Mlynské krmivá	Otruby	Min.	65,00	-	-	65,00	63,00	2,00	3,2	15,00	30,0
		Max.	159,00			159,00	128,00	31,00	24,2	-86,00	-35,1
		Priem.	92,28			92,28	83,07	9,22	11,1	-1,31	-1,4
		Očakáv.	70,86			70,86	71,41			x	x

Prameň: PPA – ATIS; Vysvetlivky: Zso (Bratislavský, Trnavský, Trenčiansky a Nitriansky kraj), Sso (Žilinský a Banskobystrický kraj), Vso (Košický a Prešovský kraj).

*1 - údaj nezverejňujeme, menej ako traja respondenti. Vývoj cien je rozdiel cien pred mesiacom, resp. rokom a zistenou cenou v aktuálnom mesiaci.

Min. = minimálna cena z nahlásených minimálnych cien v sledovanom období. Max. = maximálna cena z nahlásených maximálnych cien v sledovanom období.

Priem. = priemerná cena vypočítaná ako vážený priemer.

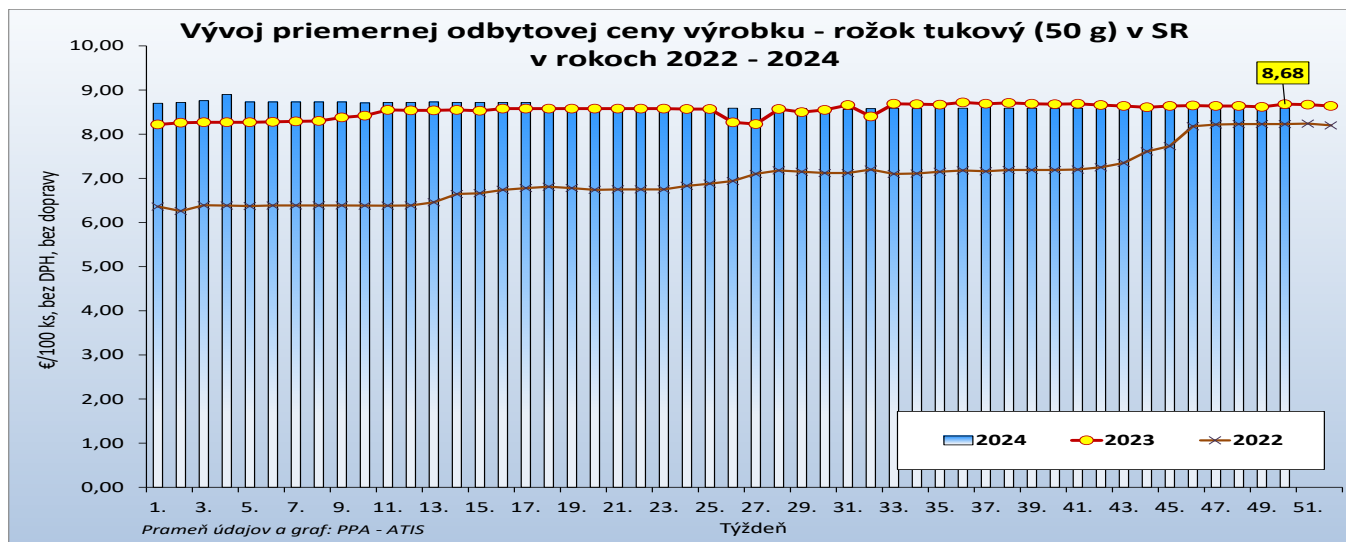
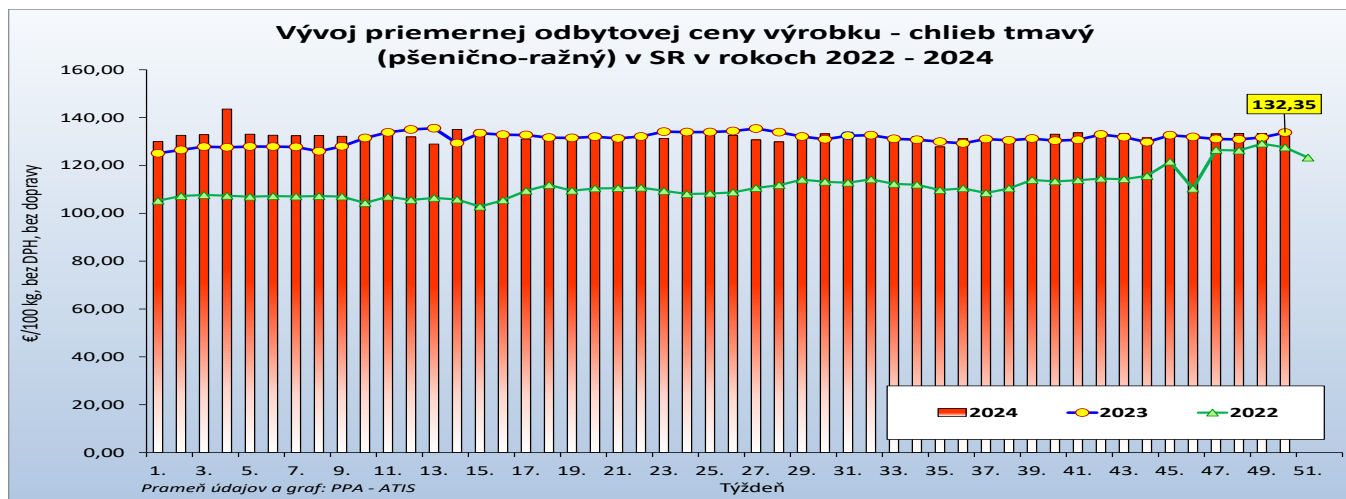
Mesačné porovnanie odbytových cien pekárskych výrobkov a cestovín v SR

Ceny za november 2024 sú vypočítané z údajov za 45. - 48. týždeň 2024

Ceny sa uvádzajú bez DPH a bez dopravy

Názov produktu	m. j.	Cena	Zso	Sso	Vso	SR spolu		Vývoj cien			
						November 2024	Október 2024	November 2024/ Október 2024		November 2024/ November 2023	
						€/m. j.				€/m. j.	%
Chlieb pšenično-ražný	100 kg	Min.	88,00	95,57	114,00	88,00	88,00	0,00	0,0	-7,57	-7,9
		Max.	525,60	297,50	222,33	525,60	525,60	0,00	0,0	0,00	0,0
		Priem.	129,10	144,00	146,93	132,90	132,91	-0,01	0,0	1,67	1,3
		Očakáv.	129,10	149,29	146,93	133,60	133,62			x	x
Rožok tukový 50 g	100 ks	Min.	5,00	6,00	5,57	5,00	4,60	0,40	8,7	-0,58	-10,4
		Max.	13,00	13,00	12,77	13,00	13,00	0,00	0,0	0,00	0,0
		Priem.	8,62	8,52	8,58	8,58	8,58	0,00	0,0	-0,05	-0,6
		Očakáv.	8,62	8,92	8,58	8,70	8,69			x	x
Cestoviny vaječné (kolenka) 400 g	100 kg	Min.	-	112,50	-	112,50	112,50	0,00	0,0	-18,50	-14,1
		Max.		139,35		139,35	185,40	-46,05	-24,8	-5,53	-3,8
		Priem.		128,66		128,66	125,23	3,43	2,7	-6,55	-4,8
		Očakáv.		127,48		127,48	136,03			x	x

Prameň: PPA – ATIS; Vysvetlivky: Zso (Bratislavský, Trnavský, Trenčiansky a Nitriansky kraj), Sso (Žilinský a Banskobystrický kraj), Vso (Košický a Prešovský kraj). *1 - údaj nezverejňujeme, menej ako traja respondenti. Vývoj cien je rozdiel cien pred týždňom, resp. rokom a zistenou cenou v aktuálnom týždni. Min. = minimálna cena z nahlásených minimálnych cien v sledovanom období. Max. = maximálna cena z nahlásených maximálnych cien v sledovanom období. Priem. = priemerná cena vypočítaná ako vážený priemer.



Priemerné spotrebiteľské ceny vybraných výrobkov v SR

Priemerné spotrebiteľské ceny v roku 2023

Ceny sú v €/m. j. vrátane DPH

Názov produktu	m. j.	2023												Priemer roka 2023
		1.	2.	3.	4.	5.	6.	7.	8.	9.	10.	11.	12.	
Pšeničná múka hladká	1 kg	0,805	0,837	0,795	0,819	0,780	0,660	0,716	0,628	0,688	0,609	0,571	0,598	0,709
Pšeničná múka polohrubá	1 kg	0,786	0,813	0,779	0,795	0,759	0,659	0,704	0,614	0,667	0,595	0,562	0,566	0,692
Pšeničná múka hrubá	1 kg	0,756	0,794	0,773	0,782	0,775	0,644	0,668	0,609	0,674	0,564	0,587	0,584	0,684
Chlieb obyčajný	1 kg	2,426	2,423	2,475	2,490	2,479	2,484	2,493	2,485	2,486	2,506	2,501	2,494	2,479
Rožok biely obyčajný 40 g	1 ks	0,108	0,110	0,111	0,109	0,112	0,111	0,111	0,111	0,111	0,111	0,110	0,110	0,110
Cestoviny vaječné	500 g	1,756	1,940	1,796	1,905	1,854	1,916	1,798	1,743	1,816	1,753	1,975	1,907	1,847
Slniečnicový olej	1 l	2,441	2,441	2,441	2,441	2,441	2,441	2,441	2,441	2,441	2,441	2,441	2,441	2,441
Repkový olej	1 l	2,553	2,284	2,365	2,313	2,330	2,262	2,108	2,216	2,034	1,984	1,952	1,964	2,197

Prameň: ŠÚ SR

Vysvetlivky: * Aktualizované údaje za rok 2023 podľa novej metodiky ŠÚ SR

Priemerné spotrebiteľské ceny v roku 2024

Ceny sú v €/m. j. vrátane DPH

Názov produktu	m. j.	2024												Medzimesačný vývoj (%)	Medziročný vývoj 2024/23(%)
		1.	2.	3.	4.	5.	6.	7.	8.	9.	10.	11.	12.		
Pšeničná múka hladká	1 kg	0,682	0,603	0,547	0,571	0,663	0,637	0,701	0,564	0,593	0,656	0,489		-25,4%	-14,4%
Pšeničná múka polohrubá	1 kg	0,630	0,586	0,532	0,555	0,634	0,608	0,677	0,550	0,563	0,618	0,480		-22,4%	-14,6%
Pšeničná múka hrubá	1 kg	0,593	0,585	0,533	0,588	0,598	0,585	0,627	0,540	0,542	0,557	0,511		-8,4%	-13,1%
Chlieb obyčajný	1 kg	2,526	2,497	2,480	2,469	2,479	2,486	2,528	2,518	2,529	2,534	2,505		-1,2%	0,2%
Rožok biely obyčajný 40 g	1 ks	0,110	0,109	0,109	0,108	0,109	0,109	0,109	0,109	0,109	0,109	0,108		-1,1%	-1,6%
Cestoviny vaječné	500 g	1,763	1,794	1,823	1,856	1,875	1,899	1,847	1,813	1,846	1,945	1,856		-4,5%	-6,0%
Slniečnicový olej	1 l	1,746	1,613	1,419	1,518	1,732	1,518	1,613	1,693	1,482	1,728	1,554		-10,1%	-12,2%
Repkový olej	1 l	1,699	1,761	1,970	1,925	1,790	1,767	1,801	1,475	1,761	2,061	1,638		-20,5%	-16,1%

Prameň: ŠÚ SR

Vysvetlivky: * Aktualizované údaje za rok 2023 podľa novej metodiky ŠÚ SR

Mesačné nákupné ceny neskorých zemiakov od producentov v SR

Ceny za november 2024 sú vypočítané z údajov za 44. - 48. týždeň 2024

Ceny sú uvedené bez DPH a bez dopravy

Názov produktu	Cena	Zso	Sso	Vso	SR spolu		Vývoj cien			
					November 2024	Október 2024	November 2024/ Október 2024		November 2024/ November 2023	
					€/100 kg		€/100 kg	%	€/100 kg	%
Zemiaky konzumné neskoré	Min.	20,00	-	25,78	20,00	15,00	5,00	33,3	-15,00	-42,9
	Max.	55,00		32,47	55,00	63,00	-8,00	-12,7	0,00	0,0
	Priem.	44,80		29,16	41,07	41,98	-0,91	-2,2	-0,42	-1,0
	Očakáv.	44,47		29,16	40,82	41,81			x	x

Vysvetlivky: Zso (Bratislavský, Trnavský, Trenčiansky a Nitriansky kraj), Sso (Žilinský a Banskobystrický kraj), Vso (Košický a Prešovský kraj).

*1 - údaj nezverejňujeme, menej ako traja respondenti.

Vývoj cien je rozdiel cien pred týždňom, resp. rokom a zistenou cenou v aktuálnom týždni.

Min. = minimálna cena z nahlásených minimálnych cien v sledovanom období.

Max. = maximálna cena z nahlásených maximálnych cien v sledovanom období.

Priem. = priemerná cena vypočítaná ako vážený priemer

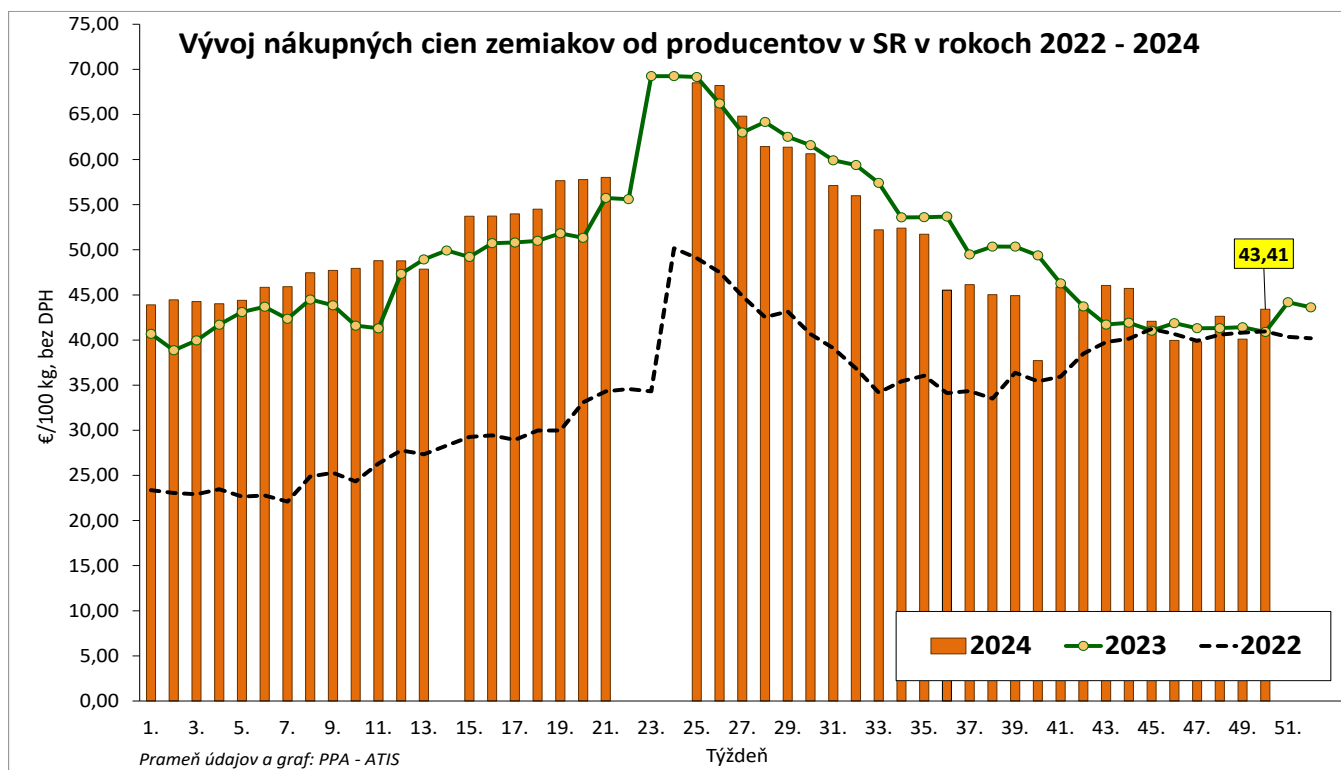
Mesačný vývoj nákupných cien neskorých zemiakov z domácej produkcie

V novembri 2024 predávali respondenti PPA - ATIS neskoré konzumné zemiaky domácej produkcie v cenovom rozpätí od 20,- €/100 kg do 55,- €/100 kg a za priemernú cenu 41,07 €/100 kg.

Respondenti PPA - ATIS predávali v novembri tohto roka nasledujúce odrody neskorých konzumných zemiakov: Alegria, Anouschka, Babylon, Baltic Rose, Camelia, Concordia, Corinna, Elfe, Georgina, Julinka, Malvina, Marabel, Otolia, Soraya, Sunita, Toscana a Wega.

Medziročný vývoj: Priemerné nákupné ceny neskorých konzumných zemiakov z domácej produkcie boli v novembri tohto roka oproti rovnakému obdobiu minulého roka nižšie o 1 % (- 0,42 €/100 kg).

©PPA - ATIS



Nákupné ceny konzumných zemiakov od producentov v SR za 50. týždeň 2024

Ceny za 50. týždeň 2024 sa zisťovali v dňoch 16. 12. – 19. 12. 2024

Ceny sú uvedené bez DPH a bez dopravy

Názov produktu	Cena	Zso	Sso	Vso	SR spolu		Vývoj cien			
					50. týž. 2024	49. týž. 2024	Týždenný		Medziročný	
					€/100 kg		€/100 kg	%	€/100 kg	%
Zemiaky konzumné neskoré	Min.	35,00	-	*1	35,00	28,51	6,49	22,8	-1,00	-2,8
	Max.	52,00			52,00	52,00	0,00	0,0	-3,00	-5,5
	Priem.	45,04			43,41	40,10	3,31	8,3	2,53	6,2
	Očakáv.	45,08			43,38	39,66			x	x

Vysvetlivky: Zso (Bratislavský, Trnavský, Trenčiansky a Nitriansky kraj), Sso (Žilinský a Banskobystrický kraj), Vso (Košický a Prešovský kraj).

*1 - údaj nezverejňujeme, menej ako traja respondenti.

Vývoj cien je rozdiel cien pred týždňom, resp. rokom a zistenou cenou v aktuálnom týždni.

Min. = minimálna cena z nahlásených minimálnych cien v sledovanom období.

Max. = maximálna cena z nahlásených maximálnych cien v sledovanom období.

Priem. = priemerná cena vypočítaná ako vážený priemer.

Odbytové ceny zemiakov z veľkoobchodu v SR

Ceny za 48. týždeň 2024

Ceny 1. triedy sa uvádzajú v €/kg bez DPH

Názov produktu	Cena	Zso	Sso	Vso	SR		Vývoj cien	
					48. t. 2024	46. t. 2024	48. t. 2024/ 46. t. 2024	48. t. 2024/2023
					€/kg		%	
Zemiaky konzumné domáca produkcia	Min.	*1	-	*1	0,70	0,70	0,0	18,6
	Max.				0,89	0,89	0,0	4,7
	Priem.				0,81	0,82	-0,6	7,4
Zemiaky skoré konzumné import	Min.	-	*1	*1	0,53	0,53	0,0	-
	Max.				0,69	0,69	0,0	
	Priem.				0,61	0,61	0,0	

Vysvetlivky: SR - Slovensko spolu, Zso - západoslovenská oblasť (Bratislavský, Trnavský, Trenčiansky a Nitriansky kraj), Sso - stredoslovenská oblasť (Žilinský a Banskobystrický kraj), Vso - východoslovenská oblasť (Košický a Prešovský kraj), *1 údaj nezverejňujeme (menej ako traja respondenti).

Priemerné spotrebiteľské ceny zemiakov v SR

Ceny sú v €/kg vrátane DPH

Rok/Mesiac	1.	2.	3.	4.	5.	6.	7.	8.	9.	10.	11.	12.
2023	0,814	0,935	0,973	0,988	9,1	1,170	1,034	0,982	0,963	0,930	0,856	1,017
2024	0,952	1,064	1,037	1,055	1,112	1,213	1,144	1,011	0,996	0,847	0,896	
Medzimesačný vývoj (%)	-6,4	11,8	-2,5	1,7	5,4	9,1	-5,7	-11,6	-1,5	-15,0	5,8	
Medziročný vývoj 2024/23(%)	17,0	13,8	6,6	6,8	17,2	3,7	10,6	3,0	3,4	-9,0	4,7	

Prameň: ŠÚ SR

Vysvetlivky: * Aktualizované údaje za rok 2023 podľa novej metodiky ŠÚ SR.

Ceny zemiakov v zahraničí

Porovnanie priemerných cien konzumných zemiakov v ČR

v Kč/kg

Týždeň/rok	Ceny poľnohospodárskych výrobcov		Medziročný vývoj %	Obchodné odbytové ceny		Medziročný vývoj %
	2023/2024 Kč/kg	2024/2025 Kč/kg		2023/2024 Kč/kg	2024/2025 Kč/kg	
42. týž. 2024	10,76	10,47	-2,7	12,85	12,10	-5,8
44. týž. 2024	9,95	9,97	0,2	12,51	11,93	-4,6
46. týž. 2024	10,14	9,62	-5,1	12,27	11,84	-3,5
48. týž. 2024	9,78	9,33	-4,6	12,11	11,79	-2,6

Prameň: TIS ČR SZIF

Kurz ECB ku dňu 29. 11. 2024, 1 EUR = 25,256 CZK

Priemerné spotrebiteľské ceny konzumných zemiakov v ČR

v Kč/kg

Rok/Mesiac	1.	2.	3.	4.	5.	6.	7.	8.	9.	10.	11.	12.
2021	14,69	16,62	16,76	16,27	14,75	24,55	17,57	14,71	12,88	14,42	14,56	14,98
2022	18,43	20,42	19,57	20,35	21,44	25,53	19,44	15,36	18,03	15,99	18,31	19,95
2023	20,20	20,27	20,12	21,98	21,31	29,31	26,32	27,73	28,14	27,69	23,28	24,61
2024	27,70	27,77	27,14	27,42	28,02	32,61	29,07	27,66	25,76	18,92	19,25	
Vývoj 2024/23 (%)	37,1	37,0	34,9	24,7	31,5	11,3	10,4	-0,3	-8,5	-31,7	-17,3	

Prameň: ČSÚ, TIS ČR SZIF

Kurz ECB priemer za november 2024, 1 EUR = 25,301 CZK

Veľkoobchodné ceny zemiakov vo Francúzsku

v €/1 kg

Zemiaky konzumné	46. týždeň 2024	47. týždeň 2024	Vývoj cien	Medziročný vývoj cien
			47. t. 2024/46. t. 2024 %	47. t. 2024/47 t. 2023 %
domáca produkcia	0,50	0,50	0,0	-16,7

Prameň: RNM france Agri Mer

Veľkoobchodné ceny zemiakov v Španielsku

v €/100 kg

Zemiaky konzumné	46. týždeň 2024	47. týždeň 2024	Vývoj cien 45. týždeň 2024/44. týždeň 2024	
			€	%
domáca produkcia	38,89	36,78	-2,11	-5,43

Prameň: Ministerio de Medio Ambiente

Veľkoobchodné ceny zemiakov v Taliansku

v €/1 kg

Zemiaky konzumné	46. týždeň 2024	47. týždeň 2024	Vývoj cien	Medziročný vývoj cien
			47. t. 2024/46. t. 2024 %	47. t. 2024/47 t. 2023 %
Zemiaky skoré	0,63	0,63	0,0	-11,4

Prameň: ISMEA

Veľkoobchodné ceny zemiakov v Maďarsku

v HUF/kg

Trh v 47. týždni 2024	Budapešť	Debrecín	Szeged
Zemiaky neskoré	230	220	245

Prameň: AKI – PAIR

Kurz ECB ku dňu 22. 11. 2024, 1 EUR = 411,13 HUF

Vydavateľ a spracovateľ cenových informácií:

Pôdohospodárska platobná agentúra
Odbor agrárnych informácií - ATIS
Hraničná 12
815 26 Bratislava
www.apa.sk

Číslo 12/2024; Ročník 29.; 31. 12. 2024

Komoditní manažéri:

Ing. Zuzana Turčianska
Mobil: 0918/612 343
e-mail: Zuzana.Turcianska@apa.sk

Mgr. Dávid Čičmanec
Mobil: 0918/612 199
e-mail: David.Cicmanec@apa.sk

e-mail: atis@apa.sk

© Rozmnožovanie a využívanie informácií je možné len po písomnej dohode s Pôdohospodárskou platobnou agentúrou (PPA). Všetky cenové informácie sú spracované s najväčšou starostlivosťou.

Informácie, obsiahnuté v tomto materiáli sa zakladajú na informačných zdrojoch, o ktorých sme presvedčení, že sú hodnoverné.

Za úplnosť a správnosť uvádzaných informácií sa PPA - ATIS nezaručuje, ako aj nezodpovedá za škody vzniknuté na základe ich využívania.