



## Prehľad nákupných cien jatočných zvierat a odbytových cien mäsa a mäsových výrobkov

**51. týždeň 2024**

Číslo 51/2024

Ročník 9.

10. 1. 2025



Agrárne trhové informácie Slovenska

# Nákupné ceny jatočného dobytku – klasifikácia SEUROP

Ceny za 51. týždeň 2024 sa zisťovali v dňoch 23. 12. 2024 – 3. 1. 2025

Ceny sú za kg jat. hm. bez DPH

Trend týždenného cenového vývoja	Názov produktu	Počet/cena	SKZ	SKS	SKV	SR	SR	Týždenný vývoj	Ročný vývoj	Prepočet na živú hmotnosť
						51. týždeň 2024	50. týždeň 2024			
↘	Býky A R 2	Počet	19	-	*1	23	49	-53,1	21,1	x
		Priem. živá hm.*2	658,3			660,2	739,2	-10,7	-17,8	x
		Min. cena	1,70			1,70	1,70	0,0	-53,2	0,93
		Max. cena	5,15			5,15	5,18	-0,6	4,9	2,83
		<b>Priem. cena</b>	<b>4,82</b>			<b>4,84</b>	<b>4,92</b>	<b>-1,5</b>	<b>3,0</b>	<b>2,66</b>
		Priem. očak. cena	4,82			4,84	4,92	0,0	x	2,66
↘	Býky A R 1 - 5	Počet	24	-	*1	29	67	-56,7	11,5	x
		Priem. živá hm.*2	663,4			660,3	716,0	-7,8	-10,8	x
		Min. cena	1,70			1,70	1,70	0,0	-53,2	0,93
		Max. cena	5,15			5,15	5,20	-1,0	-3,9	2,83
		<b>Priem. cena</b>	<b>4,73</b>			<b>4,74</b>	<b>4,91</b>	<b>-3,3</b>	<b>2,0</b>	<b>2,61</b>
		Priem. očak. cena	4,73			4,74	4,92	0,0	x	2,61
↗	Býky A O 2	Počet	13	*1	*1	27	52	-48,1	-25,0	x
		Priem. živá hm.*2	575,1			555,0	624,5	-11,1	-22,6	x
		Min. cena	3,63			3,63	2,62	38,6	37,5	1,99
		Max. cena	4,82			5,37	5,43	-1,1	13,5	2,95
		<b>Priem. cena</b>	<b>4,41</b>			<b>4,79</b>	<b>4,56</b>	<b>5,2</b>	<b>9,0</b>	<b>2,63</b>
		Priem. očak. cena	4,41			4,85	4,56	1,1	x	2,66
↗	Býky A O 1 - 5	Počet	21	*1	*1	35	60	-41,7	-10,3	x
		Priem. živá hm.*2	569,2			556,0	619,9	-10,3	-21,2	x
		Min. cena	3,63			3,63	2,62	38,6	37,5	1,99
		Max. cena	4,82			5,37	5,43	-1,1	13,5	2,95
		<b>Priem. cena</b>	<b>4,43</b>			<b>4,72</b>	<b>4,52</b>	<b>4,3</b>	<b>8,0</b>	<b>2,59</b>
		Priem. očak. cena	4,43			4,76	4,52	0,9	x	2,61
↑	Býky A E - P *3	Počet	51	*1	12	71	145	-51,0	-12,3	x
		Priem. živá hm.*2	619,6		640,6	609,9	901,5	-32,4	-8,2	x
		Min. cena*3	1,70		4,50	1,70	1,70	0,0	-35,6	0,93
		Max. cena*3	5,16		5,39	5,39	5,43	-0,7	0,6	2,96
		<b>Priem. cena</b>	<b>4,66</b>		<b>5,16</b>	<b>4,78</b>	<b>4,45</b>	<b>7,4</b>	<b>7,5</b>	<b>2,63</b>
		Priem. očak. cena	4,66		5,16	4,80	4,46	0,4	x	2,64
↗	Býky B E - P *3	Počet	18	*1	9	36	49	-26,5	38,5	x
		Priem. živá hm.*2	671,3		673,2	672,6	583,1	15,3	21,5	x
		Min. cena*3	2,62		4,91	2,62	4,50	-41,8	-0,8	1,44
		Max. cena*3	5,05		5,66	5,66	5,37	5,4	13,2	3,11
		<b>Priem. cena</b>	<b>4,60</b>		<b>5,39</b>	<b>4,99</b>	<b>4,91</b>	<b>1,7</b>	<b>15,3</b>	<b>2,74</b>
		Priem. očak. cena	4,60		5,39	4,98	4,96	-0,2	x	2,74
↑	Býky A + B *3	Počet	69	17	21	107	194	-44,9	0,0	x
		Priem. živá hm.*2	633,1	593,1	654,6	631,0	821,1	-23,2	-6,2	x
		Min. cena*3	1,70	5,00	4,50	1,70	1,70	0,0	-103,0	0,93
		Max. cena*3	5,16	5,50	5,66	5,66	5,43	4,2	5,6	3,11
		<b>Priem. cena</b>	<b>4,65</b>	<b>5,22</b>	<b>5,26</b>	<b>4,86</b>	<b>4,53</b>	<b>7,1</b>	<b>9,9</b>	<b>2,67</b>
		Priem. očak. cena	4,65	5,27	5,26	4,87	4,55	0,2	x	2,67

Prameň: PPA – ATIS; oblasti trhu: SKZ - západoslovenská oblasť (Bratislavský, Trnavský, Trenčiansky a Nitriansky kraj), SKS - stredoslovenská oblasť (Žilinský a Banskobystrický kraj), SKV - východoslovenská oblasť (Prešovský a Košický kraj).

**Orientačné prepočítavacie koeficienty: býky 1,82; jalovice a kravy 1,94.**

Vysvetlivky: \*1 - Neuvedené (menej ako 3 údaje), \*2 - Priemerná živá hmotnosť = kg ž. hm./ks, \*3 - Minimálne a maximálne ceny za kategóriu zvierat spolu sú minimálne a maximálne nákupné ceny zistené za kategóriu spolu, nie minimálne a maximálne ceny zistené za jednotlivé akostné triedy. **Všetky ceny sú vypočítané váženým priemerom, ktoré sú v tabuľkách zaokrúhlené na dve desatinné miesta.** Vývoj priemernej očakávanej ceny je rozdiel priemernej očakávanej ceny a ceny zistenej v aktuálnom týždni. Vývoj ostatných ukazovateľov je rozdiel medzi hodnotou v aktuálnom týždni a hodnotou zistenou pred týždňom resp. rokom.

# Nákupné ceny jatočného dobytká – klasifikácia SEUROP

Cena za 51. týždeň 2024 sa zisťovali v dňoch 23. 12. 2024 – 3. 1. 2025

Ceny sú za kg jat. hm. bez DPH

Trend týždenného cenového vývoja	Názov produktu	Počet/cena	SKZ	SKS	SKV	SR	SR	Týždenný vývoj	Ročný vývoj	Prepočet na živú hmotnosť
						51. týždeň 2024	50. týždeň 2024			
↘	Kravy D R 1 - 5	Počet	*1	*1	*1	31	44	-29,6	3,3	x
		Priem. živá hm.*2				692,6	677,9	2,2	3,1	x
		Min. cena				2,86	2,73	4,8	7,9	1,47
		Max. cena				4,30	4,30	0,0	10,8	2,22
		<b>Priem. cena</b>				<b>3,56</b>	<b>3,75</b>	<b>-5,2</b>	<b>18,7</b>	<b>1,83</b>
	Priem. očkak. cena				3,65	3,84	2,5	x	1,88	
↘	Kravy D O 2	Počet	21	*1	*1	36	42	-14,3	28,6	x
		Priem. živá hm.*2	570,0			572,1	524,9	9,0	8,2	x
		Min. cena	1,10			1,10	1,10	0,0	-46,1	0,57
		Max. cena	2,79			4,20	4,15	1,2	13,8	2,16
		<b>Priem. cena</b>	<b>2,21</b>			<b>2,82</b>	<b>2,95</b>	<b>-4,4</b>	<b>11,8</b>	<b>1,46</b>
	Priem. očkak. cena	2,21			2,89	3,01	2,3	x	1,49	
-	Kravy D O 3	Počet	-	*1	-	*1	40			x
		Priem. živá hm.*2					569,1			x
		Min. cena					1,10			
		Max. cena					4,15			
		<b>Priemerná cena</b>					<b>3,71</b>			
	Priem. očkak. cena					3,86		x		
↗	Kravy D O 1 - 5	Počet	21	50	*1	73	87	-16,1	25,9	x
		Priem. živá hm.*2	570,0	508,7		529,1	544,4	-2,8	-6,9	x
		Min. cena	1,10	2,91		1,10	1,10	0,0	-5,2	0,57
		Max. cena	2,79	4,50		4,50	4,15	8,4	22,0	2,32
		<b>Priem. cena</b>	<b>2,21</b>	<b>4,18</b>		<b>3,47</b>	<b>3,30</b>	<b>5,3</b>	<b>34,7</b>	<b>1,79</b>
	Priem. očkak. cena	2,21	4,37		3,60	3,40	3,6	x	1,85	
↘	Kravy D P 2	Počet	44	*1	*1	58	56	3,6	114,8	x
		Priem. živá hm.*2	458,9			450,3	412,7	9,1	-1,5	x
		Min. cena	0,60			0,60	0,60	0,0	-48,3	0,31
		Max. cena	1,96			3,50	3,50	0,0	-6,4	1,80
		<b>Priem. cena</b>	<b>1,71</b>			<b>2,02</b>	<b>2,48</b>	<b>-18,4</b>	<b>7,6</b>	<b>1,04</b>
	Priem. očkak. cena	1,71			2,06	2,55	1,9	x	1,06	
↘	Kravy D P 1 - 5	Počet	44	*1	*1	59	64	-7,8	68,6	x
		Priem. živá hm.*2	458,9			451,3	409,4	10,2	-4,2	x
		Min. cena	0,60			0,60	0,60	0,0	-48,3	0,31
		Max. cena	1,96			3,50	3,50	0,0	-6,4	1,80
		<b>Priem. cena</b>	<b>1,71</b>			<b>2,05</b>	<b>2,42</b>	<b>-15,3</b>	<b>9,0</b>	<b>1,06</b>
	Priem. očkak. cena	1,71			2,09	2,49	1,8	x	1,08	
↘	Kravy D E – P	Počet	80	79	7	166	202	-17,8	31,7	x
		Priem. živá hm.*2	531,2	537,0	600,8	536,9	540,4	-0,7	-8,8	x
		Min. cena*3	0,75	2,91	1,16	0,75	1,02	-26,5	-35,3	0,39
		Max. cena*3	2,79	4,50	3,68	4,50	4,10	9,8	18,7	2,32
		<b>Priem. cena</b>	<b>2,13</b>	<b>4,14</b>	<b>2,25</b>	<b>3,09</b>	<b>3,29</b>	<b>-6,1</b>	<b>20,5</b>	<b>1,59</b>
	Priem. očkak. cena	2,13	4,33	2,25	3,18	3,39	3,0	x	1,64	
↘	Jalovice E O 1 - 5	Počet	*1	*1	-	4	8	-50,0	-71,4	x
		Priem. živá hm.*2				518,0	482,3	7,4	19,9	x
		Min. cena				1,30	1,90	-31,6	-46,7	0,67
		Max. cena				4,20	4,30	-2,3	5,0	2,16
		<b>Priemerná cena</b>				<b>2,53</b>	<b>2,98</b>	<b>-14,9</b>	<b>-22,6</b>	<b>1,31</b>
	Priem. očkak. cena				2,59	3,03	2,4	x	1,34	
↘	Jalovice E E - P *3	Počet	13	*1	-	15	19	-21,1	-16,7	x
		Priem. živá hm.*2	361,0			377,9	442,7	-14,6	-43,8	x
		Min. cena*3	1,30			1,30	1,50	-13,3	-23,5	0,67
		Max. cena*3	2,79			4,13	4,30	-4,0	3,3	2,13
		<b>Priem. cena</b>	<b>2,10</b>			<b>2,45</b>	<b>2,69</b>	<b>-9,1</b>	<b>-16,5</b>	<b>1,26</b>
	Priem. očkak. cena	2,10			2,48	2,72	1,4	x	1,28	

Prameň: PPA – ATIS ; oblasti trhu: SKZ - západoslovenská oblasť (Bratislavský, Trnavský, Trenčiansky a Nitriansky kraj), SKS - stredoslovenská oblasť (Žilinský a Banskobystrický kraj), SKV - východoslovenská oblasť (Prešovský a Košický kraj).

**Orientačné prepočítavacie koeficienty: býky 1,82; jalovice a kravy 1,94.** Vysvetlivky - \*1 - Neuvedené (menej ako 3 údaje), \*2 - Priemerná živá hmotnosť = kg ž. hm./ks, \*3 - Minimálne a maximálne ceny za kategóriu zvierat spolu sú minimálne a maximálne nákupné ceny zistené za kategóriu spolu, nie minimálne a maximálne ceny zistené za jednotlivé akostné triedy. **Všetky ceny sú vypočítané váženým priemerom, ktoré sú v tabuľkách zaokrúhlené na dve desatinné miesta.** Vývoj priemernej očakávanej ceny je rozdiel priemernej očakávanej ceny a ceny zistených v aktuálnom týždni. Vývoj ostatných ukazovateľov je rozdiel medzi hodnotou v aktuálnom týždni a hodnotou zistenou pred týždňom resp. rokom.

# Nákupné ceny jatočných ošípaných – klasifikácia SEUROP

Ceny za 51. týždeň 2024 sa zisťovali v dňoch 23. 12. 2024 – 3. 1. 2025

Ceny sú za kg jat. hm. bez DPH

Trend týždenného cenového vývoja	Názov produktu	Počet/cena	SKZ	SKS	SKV	SR	SR	Týždenný vývoj	Ročný vývoj	Prepočet na živú hmotnosť
						51. týždeň 2024	50. týždeň 2024			
↘	Jatočné ošípané S	Počet	5618	-	426	<b>6044</b>	3193	89,3	4,4	x
		Priem. živá hm. *2	112,6		110,5	<b>112,4</b>	114,5	-1,8	-4,3	x
		Priem. mäsiťosť *4	63,06		64,04	<b>63,13</b>	62,47	1,1	-0,6	x
		Min. cena	1,65		1,96	<b>1,65</b>	1,87	-11,8	-18,3	1,31
		Max. cena	3,00		2,02	<b>3,00</b>	3,00	0,0	-6,3	2,38
		<b>Priem. cena</b>	<b>2,00</b>		<b>1,99</b>	<b>2,00</b>	<b>2,12</b>	<b>-5,6</b>	<b>-11,5</b>	<b>1,59</b>
		Priem. očk. cena	2,00		1,99	<b>2,00</b>	2,13	0,2	x	1,59
↘	Jatočné ošípané E	Počet	1227	*1	136	<b>1379</b>	1341	2,8	39,6	x
		Priem. živá hm. *2	121,0		109,4	<b>120,0</b>	119,9	0,1	1,2	x
		Priem. mäsiťosť *4	58,02		57,29	<b>57,97</b>	58,08	-0,2	0,0	x
		Min. cena	1,66		1,60	<b>1,60</b>	1,60	0,0	0,0	1,27
		Max. cena	3,00		2,37	<b>3,00</b>	3,00	0,0	-6,3	2,38
		<b>Priem. cena</b>	<b>2,16</b>		<b>1,90</b>	<b>2,14</b>	<b>2,17</b>	<b>-1,4</b>	<b>-9,0</b>	<b>1,70</b>
		Priem. očk. cena	2,18		1,89	<b>2,17</b>	2,21	1,8	x	1,73
↗	Jatočné ošípané U	Počet	130	*1	*1	<b>167</b>	133	25,6	-7,2	x
		Priem. živá hm. *2	132,9			<b>127,6</b>	128,3	-0,6	1,1	x
		Priem. mäsiťosť *4	53,58			<b>53,22</b>	53,20	0,1	-0,4	x
		Min. cena	1,66			<b>1,66</b>	1,78	-6,7	10,7	1,32
		Max. cena	3,00			<b>3,00</b>	3,00	0,0	-6,3	2,38
		<b>Priem. cena</b>	<b>2,25</b>			<b>2,21</b>	<b>2,16</b>	<b>2,4</b>	<b>-0,8</b>	<b>1,76</b>
		Priem. očk. cena	2,29			<b>2,25</b>	2,19	1,5	x	1,78
-	Jatočné ošípané R	Počet	-	*1	*1	<b>*1</b>	*1			x
		Priem. živá hm. *2								x
		Priem. mäsiťosť *4								x
		Min. cena								0,00
		Max. cena								0,00
		<b>Priem. cena</b>								<b>0,00</b>
		Priem. očk. cena								x
-	Jatočné ošípané O	Počet	-	-	-	-	-			x
		Priem. živá hm. *2								x
		Priem. mäsiťosť *4								x
		Min. cena								
		Max. cena								
		<b>Priem. cena</b>								
		Priem. očk. cena								x
↘	Jatočné ošípané S - P *3	Počet	6975	*1	570	<b>7600</b>	4676	62,5	9,2	x
		Priem. živá hm. *2	114,4		110,2	<b>114,1</b>	116,4	-2,0	-3,1	x
		Priem. mäsiťosť *4	61,92		61,33	<b>61,82</b>	60,46	2,3	-0,8	x
		Min. cena *3	1,65		1,60	<b>1,60</b>	1,60	0,0	0,0	1,27
		Max. cena *3	3,00		2,37	<b>3,00</b>	3,00	0,0	-6,3	2,38
		<b>Priem. cena</b>	<b>2,03</b>		<b>1,97</b>	<b>2,03</b>	<b>2,14</b>	<b>-5,0</b>	<b>-10,6</b>	<b>1,61</b>
		Priem. očk. cena	2,04		1,96	<b>2,04</b>	2,16	0,5	x	1,62

Prameň: PPA – ATIS; oblasti trhu: SKZ - západoslovenská oblasť (Bratislavský, Trnavský, Trenčiansky a Nitriansky kraj), SKS - stredoslovenská oblasť (Žilinský a Banskobystrický kraj), SKV - východoslovenská oblasť (Prešovský a Košický kraj).

Vysvetlivky: \*1 - Neuvedené (menej ako 3 údaje), \*2 - Priemerná živá hmotnosť = kg ž. hm./ks, \*3 - Minimálne a maximálne ceny za kategóriu zvierat spolu sú minimálne a maximálne nákupné ceny zistené za kategóriu spolu, nie minimálne a maximálne ceny zistené za jednotlivé akostné triedy, - \*4 Priem. mäsiťosť = %. **Orientačný prepočítavací koeficient: ošípané 1,26.**

Vývoj priemernej očakávanej ceny je rozdiel priemernej očakávanej ceny a ceny zistených v aktuálnom týždni. Vývoj ostatných ukazovateľov je rozdiel medzi hodnotou v aktuálnom týždni a hodnotou zistenou pred týždňom resp. rokom.

## Nákupné ceny jatočných ošípaných – klasifikácia SEUROP

Ceny za 51. týždeň 2024 sa zisťovali v dňoch 23. 12. 2024 – 3. 1. 2025

Ceny sú za kg jat. hm. bez DPH

Trend týždenného cenového vývoja	Názov produktu	Počet/cena	SKZ	SKS	SKV	SR	SR	Týždenný vývoj	Ročný vývoj	Prepočet na živú hmotnosť
						51. týždeň 2024	50. týždeň 2024			
						€/kg		%		
↓	Prasnice	Počet	*1	*1	*1	41	148	-72,3		x
		Priem. živá hm. *2				236,5	230,3	2,7		x
		Min. cena				1,34	1,27	5,5		1,06
		Max. cena				1,64	1,64	0,0		1,30
		<b>Priem. cena</b>				<b>1,43</b>	<b>1,57</b>	<b>-9,1</b>		<b>1,13</b>
		Priem. očak. cena				1,43	1,57	0,0	x	1,13
↓	Jatočné ošípané ľahké	Počet	32	-	*1	35	81	-56,8	16,7	x
		Priem. živá hm. *2	51,8			53,2	49,6	7,3	-8,0	x
		Min. cena	1,52			1,52	0,97	56,7	43,4	1,21
		Max. cena	5,00			5,00	5,00	0,0	99,2	3,97
		<b>Priem. cena</b>	<b>1,94</b>			<b>1,94</b>	<b>2,10</b>	<b>-7,4</b>	<b>7,9</b>	<b>1,54</b>
		Priem. očak. cena	1,97			1,96	2,11	1,1	x	1,56
↑	Jatočné ošípané ťažké	Počet	80	*1	-	97	96	1,0	223,3	x
		Priem. živá hm. *2	155,9			157,5	160,3	-1,8	-2,5	x
		Min. cena	1,62			1,62	1,55	4,5	24,6	1,29
		Max. cena	3,00			3,00	2,50	20,0	32,2	2,38
		<b>Priem. cena</b>	<b>1,87</b>			<b>1,98</b>	<b>1,82</b>	<b>8,6</b>	<b>2,5</b>	<b>1,57</b>
		Priem. očak. cena	1,92			2,31	1,98	16,7	x	1,83
↔	Jatočné ošípané spolu*3	Počet	7109	*1	599	7781	5003	55,5	10,7	x
		Priem. živá hm. *2	114,9		114,8	115,1	119,6	-3,8	-2,1	x
		Min. cena	1,65		1,60	1,60	1,60	0,0	0,0	1,27
		Max. cena	3,00		2,37	3,00	3,00	0,0	-6,3	2,38
		<b>Priem. cena</b>	<b>2,03</b>		<b>1,93</b>	<b>2,02</b>	<b>2,10</b>	<b>-3,9</b>	<b>-10,7</b>	<b>1,60</b>
		Priem. očak. cena	2,04		1,92	2,04	2,13	0,8	x	1,62
-	Jatočné ovce *3	Počet	-	-	-	-	*1			x
		Priem. živá hm. *2								x
		Min. cena *3								
		Max. cena *3								
		<b>Priem. cena</b>								
		Priem. očak. cena							x	

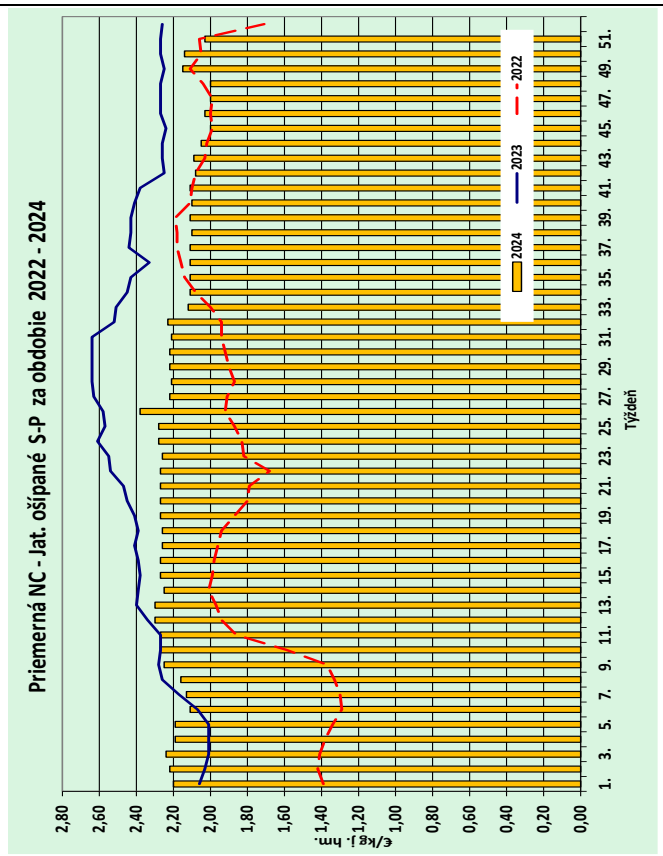
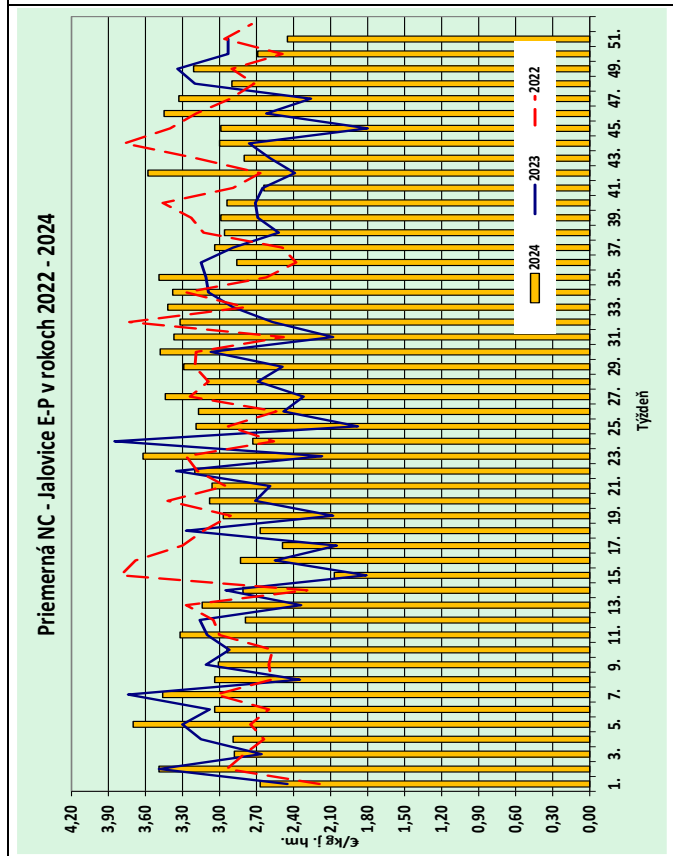
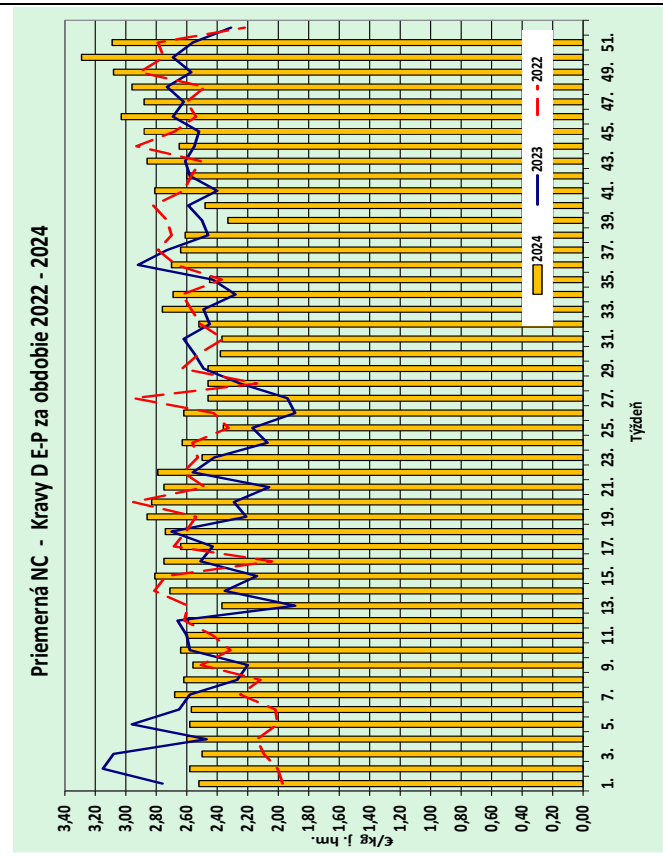
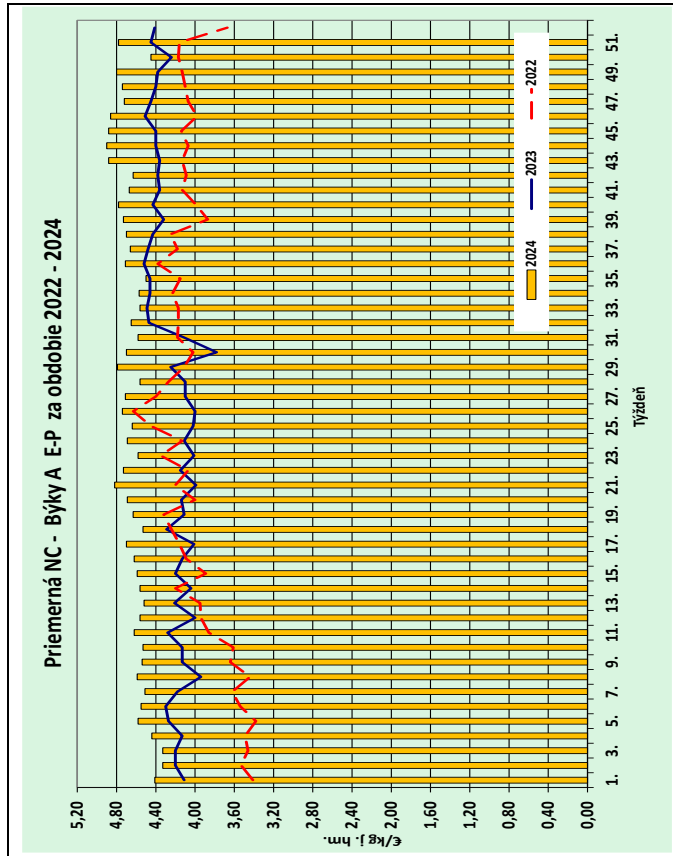
Prameň: PPA – ATIS; oblasti trhu: SKZ - západoslovenská oblasť (Bratislavský, Trnavský, Trenčiansky a Nitriansky kraj), SKS - stredoslovenská oblasť (Žilinský a Banskobystrický kraj), SKV - východoslovenská oblasť (Prešovský a Košický kraj).

Vysvetlivky: \*1 - Neuvedené (menej ako 3 údaje), \*2 - Priemerná živá hmotnosť = kg ž. hm./ks, \*3 - Minimálne a maximálne ceny za kategóriu zvierat spolu sú minimálne a maximálne nákupné ceny zistené za kategóriu spolu, nie minimálne a maximálne ceny zistené za jednotlivé akostné triedy.

**Orientačné prepočítavacie koeficienty: ošípané 1,26; ovce 2,30.**

Vývoj priemernej očakávanej ceny je rozdiel priemernej očakávanej ceny a ceny zistených v aktuálnom týždni. Vývoj ostatných ukazovateľov je rozdiel medzi hodnotou v aktuálnom týždni a hodnotou zistenou pred týždňom resp. rokom.

# Grafy nákupných cien



Prameň: PPA-ATIS

# Odbytové ceny spracovateľov mäsa a mäsových výrobkov

Cena za 51. týždeň 2024 sa zisťovali v dňoch 23. 12. 2024 – 3. 1. 2025

Ceny sú za kg bez DPH

Trend týždenného cenového vývoja	Názov produktu	Cena	SKZ	SKS	SKV	SR 51. týždeň 2024	SR 50. týždeň 2024	Týždenný vývoj	Ročný vývoj
						€/kg			
mäso z býkov a jalovíc	↔ Hovädzia štvrť predná	Min.	4,36	*1	*1	4,36	1,90	129,5	35,4
		Max.	6,40			6,40	7,20	-11,1	-20,8
		Priem.	5,09			5,12	5,12	0,1	3,1
		Priem. očak.	5,11			5,15	5,14	0,5	x
	↘ Hovädzia štvrť zadná	Min.	4,36	*1	*1	4,36	1,90	129,5	19,8
		Max.	6,50			6,50	7,20	-9,7	-19,6
		Priem.	5,62			5,56	5,57	-0,2	4,0
		Priem. očak.	5,65			5,59	5,59	0,6	x
	↗ Hovädzie predné s kosťou	Min.	4,40	5,30	5,36	4,40	3,44	27,9	-2,2
		Max.	7,83	7,16	7,22	7,83	7,95	-1,5	-11,6
Priem.		5,68	6,56	5,94	5,97	5,82	0,0	x	
Priem. očak.		5,68	6,56	5,94	5,97	5,82	0,0	x	
↗ Hovädzie predné bez kosti (nožina)	Min.	6,18	7,69	8,37	6,18	4,96	24,6	4,7	
	Max.	12,15	9,97	10,16	12,15	12,15	0,0	-2,0	
	Priem.	7,38	9,36	9,29	8,63	8,57	0,6	5,5	
	Priem. očak.	7,38	9,36	9,29	8,63	8,57	0,0	x	
↘ Hovädzie zadné zo stehna bez kosti (výseková úprava)	Min.	8,20	9,50	8,29	8,20	8,20	0,0	4,9	
	Max.	15,62	11,10	11,20	15,62	15,62	0,0	8,0	
	Priem.	9,57	10,25	8,82	9,46	9,73	-2,7	0,9	
	Priem. očak.	9,57	10,25	8,86	9,47	9,74	0,1	x	
↑ Hovädzia sviečková (kuchynská úprava)	Min.	8,50	25,10	22,73	8,50	8,50	0,0	-55,3	
	Max.	42,90	33,08	31,00	42,90	42,90	0,0	14,7	
	Priem.	28,65	26,77	28,58	28,20	25,98	8,6	15,0	
	Priem. očak.	28,14	26,77	28,59	28,06	25,82	-0,5	x	
↘ Hovädzia nízka roštenka bez kosti (výseková úprava)	Min.	8,50	11,30	10,45	8,50	8,50	0,0	3,7	
	Max.	18,02	23,00	14,36	23,00	18,02	27,6	4,5	
	Priem.	13,37	13,57	11,80	12,44	12,49	-0,4	12,5	
	Priem. očak.	13,36	13,57	11,81	12,45	12,50	0,1	x	
mäso z kráv	↘ Hovädzia štvrť predná	Min.	2,40	*1	*1	2,40	2,40	0,0	26,3
		Max.	3,64			4,50	4,50	0,0	-4,3
		Priem.	2,49			3,46	3,52	-1,7	32,6
		Priem. očak.	2,49			3,51	3,57	1,5	x
	↘ Hovädzia štvrť zadná	Min.	2,59	*1	*1	2,59	2,70	-4,1	36,3
		Max.	3,64			4,50	5,00	-10,0	-4,3
		Priem.	2,90			3,74	3,80	-1,7	22,8
		Priem. očak.	2,90			3,79	3,85	1,4	x
	↑ Hovädzie predné s kosťou	Min.	*1	-	*1	5,45	3,12	74,7	74,7
		Max.				6,36	6,36	0,0	3,6
		Priem.				5,65	5,30	6,6	11,7
		Priem. očak.				5,65	5,30	0,0	x
	↘ Hovädzie predné bez kosti (nožina)	Min.	*1	*1	*1	5,86	4,72	24,2	42,9
		Max.				8,15	8,15	0,0	-9,4
		Priem.				6,45	6,69	-3,7	-22,0
		Priem. očak.				6,45	6,69	0,0	x
↘ Hovädzie zadné zo stehna bez kosti (výseková úprava)	Min.	*1	*1	*1	6,68	6,32	5,7	51,8	
	Max.				10,00	10,00	0,0	-61,0	
	Priem.				9,19	9,22	-0,3	-1,2	
	Priem. očak.				9,19	9,22	0,0	x	
↗ Hovädzia sviečková (kuchynská úprava)	Min.	*1	-	16,45	16,45	15,20	8,2	8,2	
	Max.			23,00	30,80	23,00	33,9	33,9	
	Priem.			18,52	20,79	19,72	5,5	15,0	
	Priem. očak.			18,52	20,79	19,72	0,0	x	
↘ Hovädzia nízka roštenka bez kosti (výseková úprava)	Min.	*1	-	*1	8,70	8,70	0,0	81,3	
	Max.				11,00	11,00	0,0	0,0	
	Priem.				10,35	10,34	0,1	20,5	
	Priem. očak.				10,35	10,34	0,0	x	

Prameň: PPA – ATIS; oblasti trhu: SKZ - západoslovenská oblasť (Bratislavský, Trnavský, Trenčiansky a Nitriansky kraj), SKS - stredoslovenská oblasť (Žilinský a Banskobystrický kraj), SKV - východoslovenská oblasť (Prešovský a Košický kraj); \*1 - Menej ako 3 údaje.

# Odbytové ceny spracovateľov mäsa a mäsových výrobkov

Cena za 51. týždeň 2024 sa zisťovali v dňoch 23. 12. 2024 – 3. 1. 2025

Ceny sú za kg bez DPH

Trend týždenného cenového vývoja	Názov produktu	Cena	SKZ	SKS	SKV	SR	SR	Týždenný vývoj	Ročný vývoj
						51. týždeň 2024	50. týždeň 2024		
↕	Bravčová polovica s hlavou	Min.	2,18	1,60	2,50	<b>1,60</b>	1,60	0,0	0,0
		Max.	3,45	2,78	3,64	<b>3,64</b>	3,64	0,0	0,0
		Priem.	<b>2,43</b>	<b>2,20</b>	<b>2,52</b>	<b>2,43</b>	<b>2,45</b>	<b>-0,8</b>	<b>-14,0</b>
		Priem. očak.	2,44	2,20	2,52	<b>2,43</b>	2,45	0,3	x
↗	Bravčová polovica bez hlavy	Min.	*1	*1	2,95	<b>2,65</b>	2,64	0,4	-5,7
		Max.			3,49	<b>3,49</b>	3,49	0,0	0,0
		Priem.			<b>3,02</b>	<b>2,79</b>	<b>2,70</b>	<b>3,1</b>	<b>-2,8</b>
		Priem. očak.			3,02	<b>2,79</b>	2,70	0,0	x
↑	Bravčové stehno s kosťou a kolenom	Min.	*1	*1	*1	<b>3,23</b>	2,82	14,5	4,2
		Max.				<b>3,99</b>	5,50	-27,5	-20,2
		Priem.				<b>3,28</b>	<b>2,94</b>	<b>11,6</b>	<b>-8,2</b>
		Priem. očak.				<b>3,28</b>	2,95	0,0	x
↔	Bravčové karé s kosťou	Min.	3,86	3,78	3,89	<b>3,78</b>	3,83	-1,3	83,5
		Max.	6,83	5,89	5,50	<b>6,83</b>	6,83	0,0	-2,4
		Priem.	<b>4,32</b>	<b>4,63</b>	<b>4,73</b>	<b>4,49</b>	<b>4,49</b>	<b>0,1</b>	<b>30,6</b>
		Priem. očak.	4,32	4,63	4,78	<b>4,50</b>	4,53	0,2	x
↗	Bravčová krkovička s kosťou	Min.	3,25	3,71	3,83	<b>3,25</b>	3,60	-9,7	1,2
		Max.	6,50	6,19	5,40	<b>6,50</b>	6,50	0,0	8,3
		Priem.	<b>4,41</b>	<b>4,57</b>	<b>4,56</b>	<b>4,52</b>	<b>4,49</b>	<b>0,6</b>	<b>13,3</b>
		Priem. očak.	4,41	4,57	4,89	<b>4,61</b>	4,54	1,9	x
↕	Bravčový bôčik s kosťou	Min.	3,38	3,98	4,12	<b>3,38</b>	3,46	-2,3	35,7
		Max.	5,72	5,93	5,32	<b>5,93</b>	5,93	0,0	-4,2
		Priem.	<b>3,90</b>	<b>4,68</b>	<b>4,43</b>	<b>4,21</b>	<b>4,30</b>	<b>-2,0</b>	<b>2,7</b>
		Priem. očak.	3,91	4,68	4,59	<b>4,27</b>	4,34	1,4	x
↗	Bravčové stehno bez kosti (úprava na rezne)	Min.	3,90	4,60	3,89	<b>3,89</b>	3,83	1,6	18,2
		Max.	6,82	6,06	5,91	<b>6,82</b>	6,82	0,0	-6,2
		Priem.	<b>4,56</b>	<b>4,86</b>	<b>4,53</b>	<b>4,61</b>	<b>4,59</b>	<b>0,5</b>	<b>0,2</b>
		Priem. očak.	4,56	4,86	4,57	<b>4,63</b>	4,60	0,4	x
↕	Bravčové plece bez kosti	Min.	3,66	3,86	3,61	<b>3,61</b>	3,61	0,0	-9,5
		Max.	6,32	5,55	5,86	<b>6,32</b>	6,32	0,0	5,3
		Priem.	<b>4,58</b>	<b>4,36</b>	<b>3,94</b>	<b>4,23</b>	<b>4,25</b>	<b>-0,5</b>	<b>-6,4</b>
		Priem. očak.	4,58	4,36	4,00	<b>4,25</b>	4,27	0,7	x
↗	Špekačky	Min.	2,90	3,88	4,19	<b>2,90</b>	2,90	0,0	0,0
		Max.	6,37	5,60	6,50	<b>6,50</b>	6,50	0,0	7,3
		Priem.	<b>4,46</b>	<b>4,21</b>	<b>4,54</b>	<b>4,46</b>	<b>4,39</b>	<b>1,7</b>	<b>2,0</b>
		Priem. očak.	4,48	4,21	4,44	<b>4,43</b>	4,36	-0,7	x
↔	Párky obyčajné	Min.	2,76	3,68	1,80	<b>1,80</b>	1,78	1,1	-21,7
		Max.	5,75	4,18	6,20	<b>6,20</b>	6,20	0,0	19,2
		Priem.	<b>3,43</b>	<b>3,72</b>	<b>2,77</b>	<b>2,98</b>	<b>2,98</b>	<b>0,0</b>	<b>-1,9</b>
		Priem. očak.	3,44	3,72	2,78	<b>2,98</b>	2,98	0,2	x
↕	Viedenské párky	Min.	3,50	*1	3,64	<b>3,50</b>	3,50	0,0	16,7
		Max.	8,25		6,28	<b>8,25</b>	8,25	0,0	26,9
		Priem.	<b>4,32</b>		<b>4,42</b>	<b>4,34</b>	<b>4,42</b>	<b>-2,0</b>	<b>13,4</b>
		Priem. očak.	4,38		4,19	<b>4,31</b>	4,38	-0,7	x
↑	Bratislavské párky	Min.	2,90	4,30	3,61	<b>2,90</b>	2,90	0,0	16,0
		Max.	7,33	6,00	5,70	<b>7,33</b>	7,33	0,0	22,2
		Priem.	<b>4,52</b>	<b>4,58</b>	<b>4,53</b>	<b>4,52</b>	<b>4,18</b>	<b>8,2</b>	<b>0,1</b>
		Priem. očak.	4,57	4,58	4,51	<b>4,53</b>	4,20	0,2	x
↗	Spišské párky	Min.	3,50	4,64	5,57	<b>3,50</b>	3,50	0,0	9,4
		Max.	7,35	6,50	9,20	<b>9,20</b>	9,20	0,0	0,0
		Priem.	<b>5,79</b>	<b>5,13</b>	<b>6,16</b>	<b>5,95</b>	<b>5,88</b>	<b>1,2</b>	<b>4,4</b>
		Priem. očak.	5,80	5,13	6,12	<b>5,93</b>	5,86	-0,3	x
↕	Slovenská saláma	Min.	2,33	*1	*1	<b>1,47</b>	1,44	2,1	-25,4
		Max.	6,58			<b>6,58</b>	6,58	0,0	39,4
		Priem.	<b>2,80</b>			<b>2,54</b>	<b>2,56</b>	<b>-0,6</b>	<b>-9,7</b>
		Priem. očak.	2,82			<b>2,55</b>	2,57	0,4	x

Prameň: PPA – ATIS; oblasti trhu: SKZ - západoslovenská oblasť (Bratislavský, Trnavský, Trenčiansky a Nitriansky kraj), SKS - stredoslovenská oblasť (Žilinský a Banskobystrický kraj), SKV - východoslovenská oblasť (Prešovský a Košický kraj); \*1 - Menej ako 3 údaje.

# Odbytové ceny spracovateľov mäsa a mäsových výrobkov

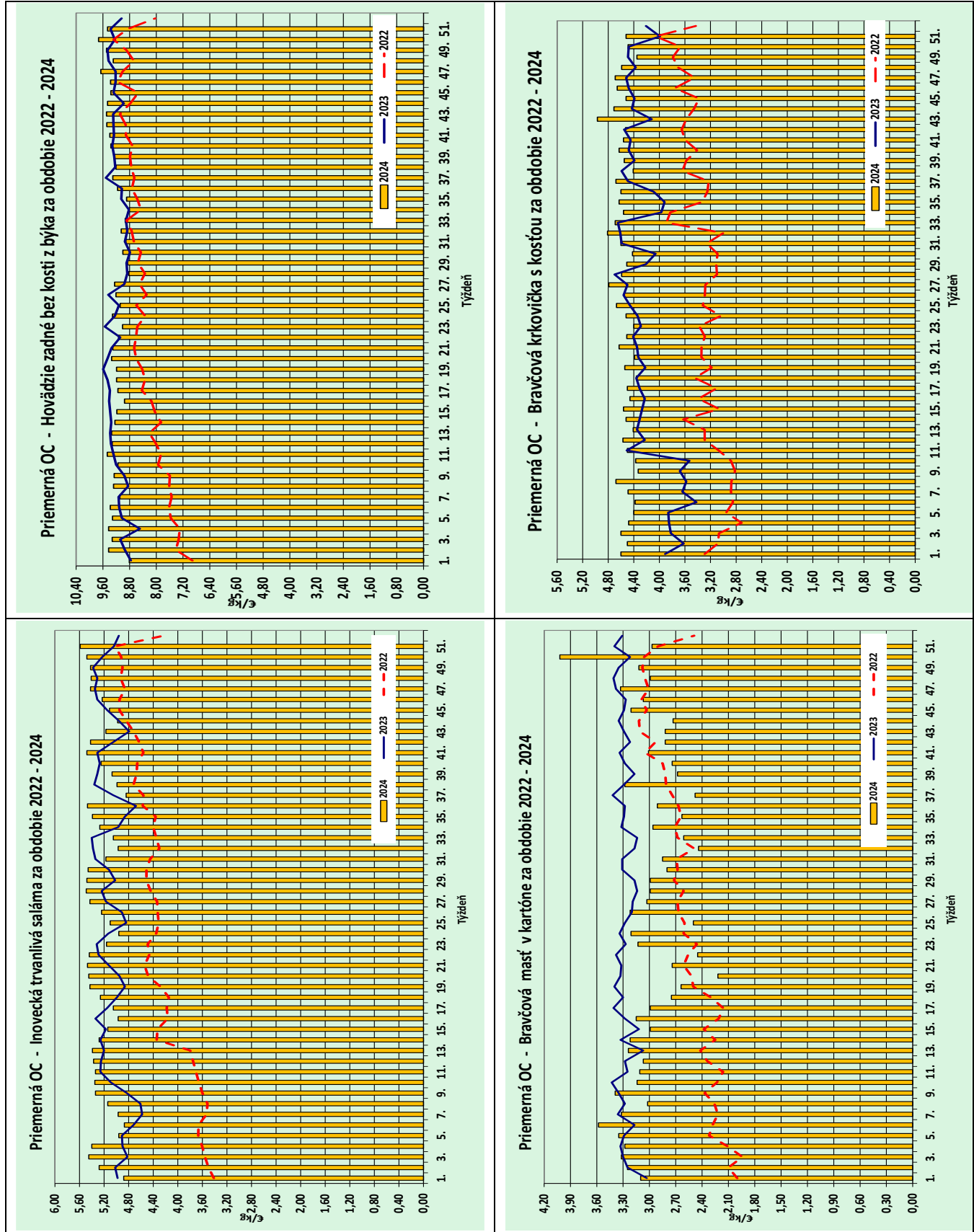
Ceny za 51. týždeň 2024 sa zisťovali v dňoch 23. 12. 2024 – 3. 1. 2025

Ceny sú za kg bez DPH

Trend týždenného cenového vývoja	Názov produktu	Cena	SKZ	SKS	SKV	SR 51. týždeň 2024	SR 50. týždeň 2024	Týždenný vývoj	Ročný vývoj
						€/kg			
↗	Šunková saláma	Min.	4,20	4,74	4,02	<b>4,02</b>	3,95	1,8	8,1
		Max.	9,58	6,40	6,58	<b>9,58</b>	9,58	0,0	6,4
		Priem.	<b>6,12</b>	<b>5,02</b>	<b>4,26</b>	<b>5,27</b>	<b>5,14</b>	<b>2,4</b>	<b>16,4</b>
		Priem. očak.	6,12	4,79	4,28	<b>5,27</b>	5,16	0,0	x
↗	Inovecká trvanlivá saláma	Min.	4,38	*1	4,99	<b>4,38</b>	4,26	2,8	4,8
		Max.	7,42		6,52	<b>7,42</b>	7,42	0,0	17,0
		Priem.	<b>6,11</b>		<b>5,02</b>	<b>5,59</b>	<b>5,48</b>	<b>2,0</b>	<b>10,9</b>
		Priem. očak.	6,16		5,00	<b>5,60</b>	5,48	0,3	x
↘	Čingovská saláma	Min.	4,31	-	4,71	<b>4,31</b>	4,09	5,4	13,7
		Max.	6,33		5,76	<b>6,33</b>	6,33	0,0	-1,6
		Priem.	<b>5,28</b>		<b>4,76</b>	<b>4,96</b>	<b>5,15</b>	<b>-3,7</b>	<b>-4,1</b>
		Priem. očak.	5,28		4,80	<b>4,98</b>	5,11	0,5	x
↗	Saláma Nitran	Min.	5,18	-	6,56	<b>5,18</b>	5,25	-1,3	-21,3
		Max.	11,58		8,97	<b>11,58</b>	11,58	0,0	-9,3
		Priem.	<b>7,04</b>		<b>6,64</b>	<b>6,85</b>	<b>6,79</b>	<b>0,9</b>	<b>0,9</b>
		Priem. očak.	7,04		6,67	<b>6,86</b>	6,76	0,2	x
↘	Oravská údená slanina	Min.	4,20	5,53	5,87	<b>4,20</b>	4,20	0,0	0,0
		Max.	9,73	8,10	9,35	<b>9,73</b>	9,73	0,0	6,1
		Priem.	<b>5,90</b>	<b>5,64</b>	<b>7,27</b>	<b>6,05</b>	<b>6,13</b>	<b>-1,4</b>	<b>5,6</b>
		Priem. očak.	5,90	5,64	7,27	<b>6,05</b>	6,13	0,0	x
↘	Dusená šunka strojová	Min.	3,71	4,72	4,40	<b>3,71</b>	3,73	-0,5	-15,7
		Max.	9,92	7,50	8,20	<b>9,92</b>	9,92	0,0	15,6
		Priem.	<b>5,49</b>	<b>4,97</b>	<b>5,34</b>	<b>5,35</b>	<b>5,57</b>	<b>-3,8</b>	<b>-9,7</b>
		Priem. očak.	5,79	4,97	5,42	<b>5,56</b>	5,66	3,8	x
↑	Surová výseková slanina chrbtová bez kože	Min.	1,58	2,52	2,70	<b>1,58</b>	0,90	75,6	-7,1
		Max.	5,15	3,51	3,70	<b>5,15</b>	5,15	0,0	9,6
		Priem.	<b>2,09</b>	<b>2,63</b>	<b>3,57</b>	<b>2,25</b>	<b>1,54</b>	<b>46,1</b>	<b>-7,9</b>
		Priem. očak.	2,09	2,63	4,13	<b>2,27</b>	1,55	0,9	x
↓	Bravčová masť (kartón)	Min.	1,50	3,40	2,25	<b>1,50</b>	1,81	-17,1	-33,9
		Max.	4,17	4,24	4,98	<b>4,98</b>	4,65	7,1	5,7
		Priem.	<b>2,68</b>	<b>3,70</b>	<b>2,98</b>	<b>2,97</b>	<b>4,02</b>	<b>-26,0</b>	<b>-12,5</b>
		Priem. očak.	2,68	3,70	3,45	<b>3,10</b>	4,02	4,2	x
↗	Bravčová masť 500 g balenie (cena za kg)	Min.	3,52	*1	2,45	<b>2,45</b>	2,38	2,9	-19,4
		Max.	5,32		7,46	<b>7,46</b>	7,53	-0,9	4,9
		Priem.	<b>3,73</b>		<b>3,72</b>	<b>3,70</b>	<b>3,60</b>	<b>2,8</b>	<b>0,3</b>
		Priem. očak.	3,73		3,75	<b>3,70</b>	3,62	0,2	x
↑	Údená lahôdka z karé	Min.	4,57	4,84	4,50	<b>4,50</b>	4,26	5,6	0,0
		Max.	9,75	7,33	10,20	<b>10,20</b>	10,20	0,0	0,0
		Priem.	<b>4,96</b>	<b>4,91</b>	<b>4,94</b>	<b>4,94</b>	<b>4,64</b>	<b>6,5</b>	<b>-4,7</b>
		Priem. očak.	4,96	4,91	5,11	<b>5,01</b>	4,70	1,4	x
↑	Údené stehno bez kosti	Min.	3,69	5,12	6,72	<b>3,69</b>	3,63	1,7	-10,9
		Max.	8,90	7,79	10,20	<b>10,20</b>	10,20	0,0	0,0
		Priem.	<b>4,69</b>	<b>5,50</b>	<b>8,15</b>	<b>5,14</b>	<b>4,61</b>	<b>11,5</b>	<b>9,3</b>
		Priem. očak.	4,69	5,50	8,36	<b>5,16</b>	4,61	0,5	x
↗	Údená rolka z pleca (v sieťke)	Min.	4,20	*1	4,28	<b>4,20</b>	4,12	1,9	-1,4
		Max.	8,30		5,83	<b>8,30</b>	10,20	-18,6	-18,6
		Priem.	<b>4,27</b>		<b>4,45</b>	<b>4,35</b>	<b>4,19</b>	<b>3,8</b>	<b>-4,9</b>
		Priem. očak.	4,27		4,45	<b>4,35</b>	4,19	0,0	x
↑	Údený bok	Min.	3,86	*1	7,40	<b>3,86</b>	3,63	6,3	-25,0
		Max.	8,25		7,92	<b>8,25</b>	8,25	0,0	-2,9
		Priem.	<b>7,22</b>		<b>7,55</b>	<b>7,28</b>	<b>6,39</b>	<b>14,0</b>	<b>-0,5</b>
		Priem. očak.	7,84		7,69	<b>7,79</b>	6,94	6,5	x
↑	Údená krkovička bez kosti	Min.	3,90	4,82	5,19	<b>3,90</b>	3,99	-2,3	-4,9
		Max.	9,22	8,17	10,20	<b>10,20</b>	10,20	0,0	0,0
		Priem.	<b>4,18</b>	<b>6,07</b>	<b>6,48</b>	<b>4,73</b>	<b>4,46</b>	<b>6,0</b>	<b>-5,3</b>
		Priem. očak.	4,19	6,07	6,51	<b>4,73</b>	4,46	0,1	x

Prameň: PPA – ATIS; oblasti trhu: SKZ - západoslovenská oblasť (Bratislavský, Trnavský, Trenčiansky a Nitriansky kraj), SKS - stredoslovenská oblasť (Žilinský a Banskobystrický kraj), SKV - východoslovenská oblasť (Prešovský a Košický kraj); \*1 - Menej ako 3 údaje.

# Grafy odbytových cien



Prameň: PPA-ATIS

**Vydavateľ a spracovateľ cenových informácií:**

Pôdohospodárska platobná agentúra  
Odbor agrárnych informácií - ATIS  
Hraničná 12  
815 26 Bratislava  
[www.apa.sk](http://www.apa.sk)

Číslo 51/2024; Ročník 9.; 10. 1. 2025

**Komoditní manažéri:**

Ing. Miroslav Marko  
Mobil: 0918/612 182  
e-mail: [miroslav.marko@apa.sk](mailto:miroslav.marko@apa.sk)

Mgr. Dávid Čičmanec  
Mobil: 0918/612 199  
e-mail: [david.cicmanec@apa.sk](mailto:david.cicmanec@apa.sk)

e-mail: [atis@apa.sk](mailto:atis@apa.sk)

© Rozmnožovanie a využívanie informácií je možné len po písomnej dohode s Pôdohospodárskou platobnou agentúrou (PPA). Všetky cenové informácie sú spracované s najväčšou starostlivosťou. Informácie, obsiahnuté v tomto materiáli sa zakladajú na informačných zdrojoch, o ktorých sme presvedčení, že sú hodnoverné. Za úplnosť a správnosť uvádzaných informácií sa PPA - ATIS nezaručuje, ako aj nezodpovedá za škody vzniknuté na základe ich využívania.