



Prehľad cien jatočnej hydiny, hydinového mäsa a vajec

51. týždeň 2024

Číslo 51/2024

Ročník 9.

16. 1. 2025



Agrárne trhové informácie Slovenska

Nákupné ceny jatočnej hydiny

Ceny za 51. týždeň 2024 zisťované v dňoch 6. 1. 2025 – 8. 1. 2025

Ceny sa uvádzajú v €/kg živej hmotnosti bez DPH

Trend týždenného cenového vývoja	Názov produktu	Cena		Priemerná cena SR		Vývoj v %		Očakáv.
		Min.	Max.	51. týždeň 2024	50. týždeň 2024	Týždenný	Medziročný	€/kg
↑↑	Jatočné kurčatá	1,08	1,94	1,55	1,17	33,2	39,7	1,56

Prameň: PPA – ATIS.

Odbytové ceny voľne ložených konzumných vajec – klieťkový chov

Ceny za 51. týždeň 2024 zisťované v dňoch 6. 1. 2025 – 8. 1. 2025

Ceny sa uvádzajú v €/100 ks bez DPH

Trend týždenného cenového vývoja	Názov produktu	Cena	Zso	Sso	Vso	Priemerná cena SR		Vývoj cien v %	
						51. týždeň 2024	50. týždeň 2024	Týždenný	Medziročný
↔	Vajcia XL (73 g a viac)	Min.	16,00	15,00	*1	15,00	13,50	11,1	-
		Max.	21,80	22,30		24,00	27,00	-11,1	9,7
		Priem.	19,77	19,94		19,68	19,67	0,0	3,3
		Očakáv.	19,82	20,88		20,33	20,26	3,2	x
↗	Vajcia L (od 63 g do 72 g)	Min.	15,07	13,86	12,05	12,05	12,05	-	-7,3
		Max.	16,72	19,80	21,00	21,00	24,00	-12,5	17,0
		Priem.	15,96	17,03	18,62	16,75	16,35	2,5	10,0
		Očakáv.	15,98	17,39	19,71	17,04	17,02	1,7	x
↘	Vajcia M (od 53 g do 62 g)	Min.	13,75	14,15	11,55	11,55	11,55	-	5,0
		Max.	16,03	18,80	18,00	18,80	24,40	-23,0	13,9
		Priem.	14,13	16,36	13,69	14,51	15,35	-5,5	11,8
		Očakáv.	14,09	16,36	14,40	14,56	15,35	0,3	x
↗	Vajcia S (pod 53 g)	Min.	*1	10,00	8,30	8,30	8,00	3,8	38,3
		Max.		13,63	15,00	15,00	16,00	-6,3	20,0
		Priem.		12,32	11,69	10,37	9,97	4,0	38,2
		Očakáv.		12,57	12,28	10,53	10,35	1,5	x
↑↑	Vajcia netriedené	Min.	*1	*1	-	9,46	3,10	205,2	57,7
		Max.				12,50	12,50	-	-
		Priem.				10,95	8,20	33,6	45,5
		Očakáv.				10,98	8,12	0,2	x
-	Vajcia na spracovanie (€/kg)	Min.	-	-	*1	*1	*1	*1	*1
		Max.							
		Priem.							
		Očakáv.							x

Prameň: PPA – ATIS; Oblasti trhu: Zso - západoslovenská oblasť (Bratislavský, Trnavský, Trenčiansky, Nitriansky kraj), Sso - stredoslovenská oblasť (Žilinský, Banskobystrický kraj), Vso - východoslovenská oblasť (Prešovský, Košický kraj), *1 údaj nezverejňujeme (menej ako traja respondenti).

Vývoj priemernej očakávanej ceny je rozdiel priemernej očakávanej ceny a ceny zistenej v aktuálnom týždni. Vývoj ostatných cien je rozdiel medzi hodnotou v aktuálnom týždni a hodnotou zistenou pred týždňom, resp. rokom.

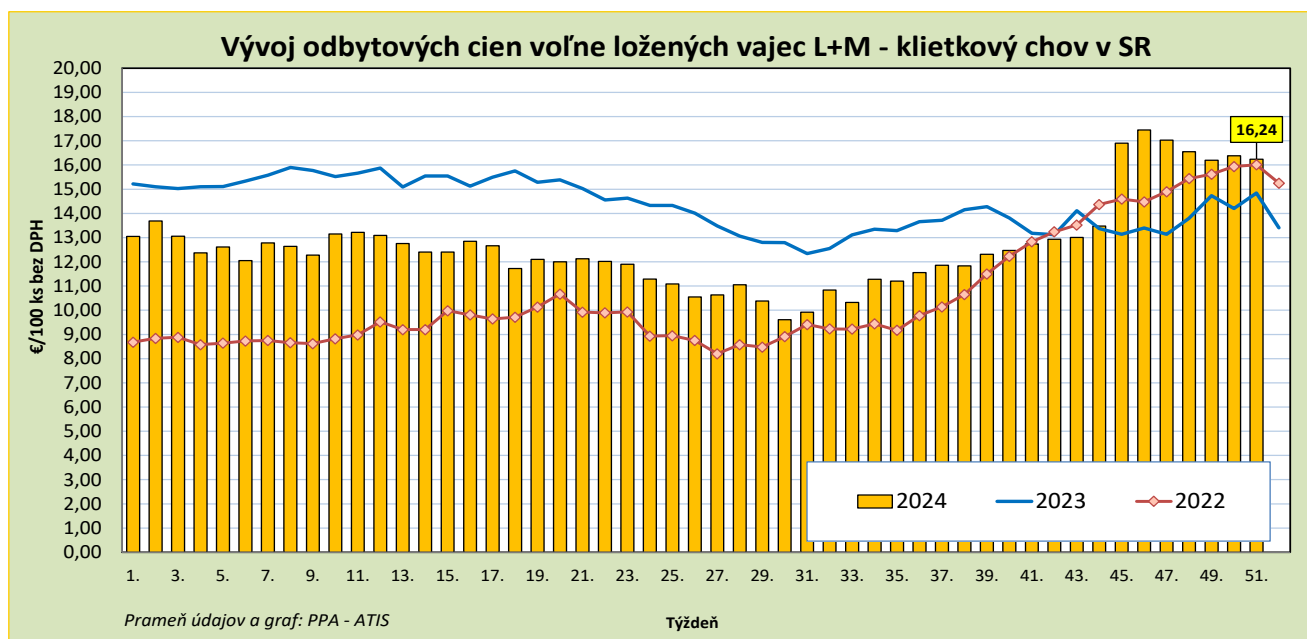
Odbytové ceny balených konzumných vajec – klieťkový chov

Ceny za 51. týždeň 2024 zisťované v dňoch 6. 1. 2025 – 8. 1. 2025

Ceny sa uvádzajú v €/100 ks bez DPH

Trend týždenného cenového vývoja	Názov produktu	Cena	Zso	Sso	Vso	Priemerná cena SR		Vývoj cien v %	
						51. týždeň 2024	50. týždeň 2024	Týždenný	Medziročný
↔	Vajcia L (od 63 g do 72 g) Balené po 6 ks	Min.	*1	*1	-	17,70	17,70	-	13,5
		Max.				23,80	23,80	-	19,0
		Priem.				20,21	20,51	-1,4	11,9
		Očakáv.				20,48	20,76	1,3	x
↑	Vajcia M (od 53 g do 62 g) Balené po 6 ks	Min.	*1	16,50	*1	15,74	13,50	16,6	21,1
		Max.		21,50		21,50	22,00	-2,3	19,4
		Priem.		18,48		17,64	16,32	8,1	20,8
		Očakáv.		18,49		18,09	17,08	2,5	x
↔	Vajcia L (od 63 g do 72 g) Balené po 10 ks	Min.	*1	17,33	*1	17,05	17,07	-0,1	30,9
		Max.		22,90		22,90	24,00	-4,6	27,2
		Priem.		19,55		18,66	18,32	1,9	19,4
		Očakáv.		19,70		18,96	18,60	1,6	x
↔	Vajcia M (od 53 g do 62 g) Balené po 10 ks	Min.	15,92	15,33	*1	15,33	15,33	-	29,6
		Max.	17,00	22,20		22,20	22,70	-2,2	43,6
		Priem.	16,49	19,10		18,38	17,97	2,3	30,0
		Očakáv.	16,72	19,25		18,65	18,22	1,4	x
↔	Vajcia L (od 63 g do 72 g) Balené po 30 ks	Min.	*1	17,33	*1	17,00	16,77	1,4	28,5
		Max.		18,50		21,00	22,00	-4,5	23,5
		Priem.		18,14		18,11	18,04	0,4	17,4
		Očakáv.		18,30		18,42	18,63	1,7	x
↔	Vajcia M (od 53 g do 62 g) Balené po 30 ks	Min.	*1	15,53	*1	14,45	15,00	-3,7	20,4
		Max.		17,00		18,00	20,50	-12,2	7,5
		Priem.		16,43		16,05	15,72	2,1	23,8
		Očakáv.		16,50		16,59	16,18	3,3	x

Prameň: PPA – ATIS; oblasti trhu: Zso - západoslovenská oblasť (Bratislavský, Trnavský, Trenčiansky, Nitriansky kraj), Sso - stredoslovenská oblasť (Žilinský, Banskobystrický kraj), Vso - východoslovenská oblasť (Prešovský, Košický kraj), *1 údaj nezverejňujeme (menej ako traja respondenti). Vývoj priemernej očakávanej ceny je rozdiel priemernej očakávanej ceny a ceny zistenej v aktuálnom týždni. Vývoj ostatných cien je rozdiel medzi hodnotou v aktuálnom týždni a hodnotou zistenou pred týždňom, resp. rokom.



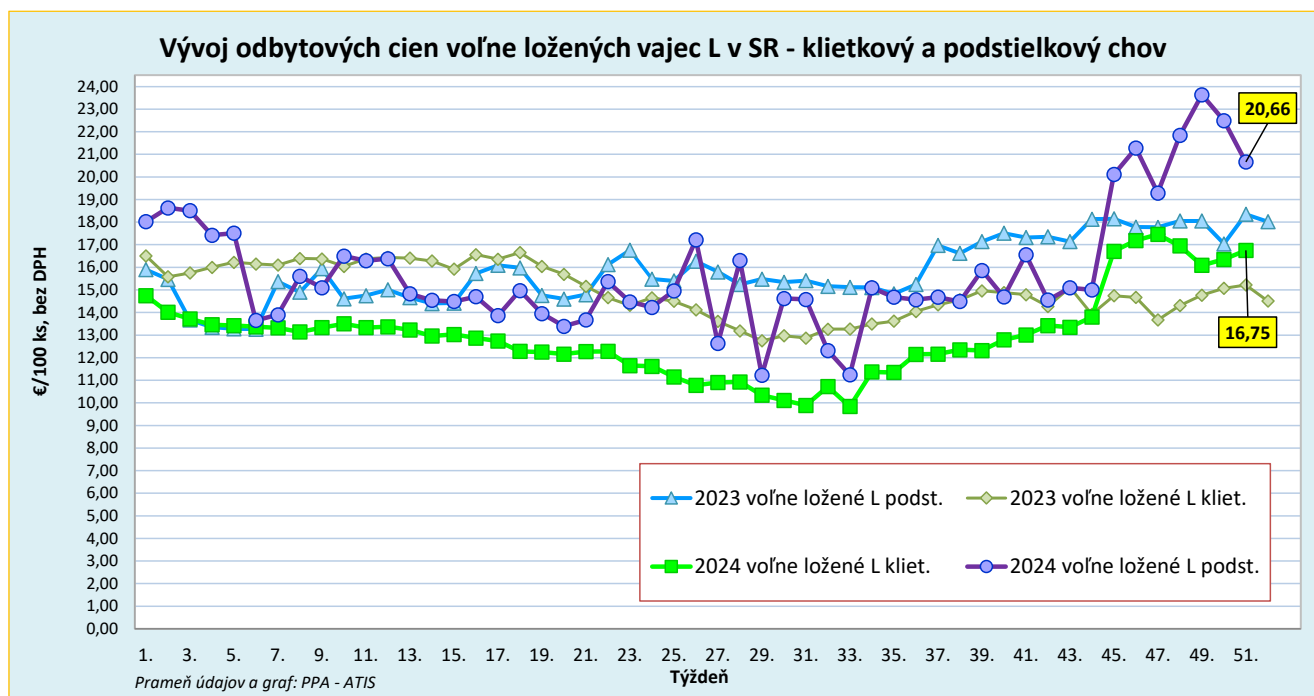
Odbytové ceny voľne ložených konzumných vajec – podstielkový chov

Ceny za 51. týždeň 2024 zisťované v dňoch 6. 1. 2025 – 8. 1. 2025

Ceny sa uvádzajú v €/100 ks bez DPH

Trend týždenného cenového vývoja	Názov produktu	Cena	Zso	Sso	Vso	Priemerná cena SR		Vývoj cien v %	
						51. týždeň 2024	50. týždeň 2024	Týždenný	Medziročný
-	Vajcia XL (73 g a viac) podstielkový chov	Min. Max. Priem. Očakáv.	-	*1	-	*1	*1	*1	*1
↓	Vajcia L (od 63 g do 72 g) podstielkový chov	Min. Max. Priem. Očakáv.	-	12,00 19,00 16,15 16,57	*1	12,00 22,00 20,66 20,76	11,00 24,00 22,49 22,61	9,1 -8,3 -8,1 0,5	-20,0 17,7 12,6 x
-	Vajcia M (od 53 g do 62 g) podstielkový chov	Min. Max. Priem. Očakáv.	-	*1	*1	*1	*1	*1	46,2 7,6 18,9 x
-	Vajcia S (pod 53 g) podstielkový chov	Min. Max. Priem. Očakáv.	-	*1	-	*1	*1	*1	- x
-	Vajcia netriedené podstielkový chov	Min. Max. Priem. Očakáv.	-	-	-	-	-	-	*1 x

Prameň: PPA – ATIS; Oblasti trhu: Zso - západoslovenská oblasť (Bratislavský, Trnavský, Trenčiansky, Nitriansky kraj), Sso - stredoslovenská oblasť (Žilinský, Banskobystrický kraj), Vso - východoslovenská oblasť (Prešovský, Košický kraj), *1 údaj nezverejňujeme (menej ako traja respondenti). Vývoj priemernej očakávanej ceny je rozdiel priemernej očakávanej ceny a ceny zistenej v aktuálnom týždni. Vývoj ostatných cien je rozdiel medzi hodnotou v aktuálnom týždni a hodnotou zistenou pred týždňom, resp. rokom.



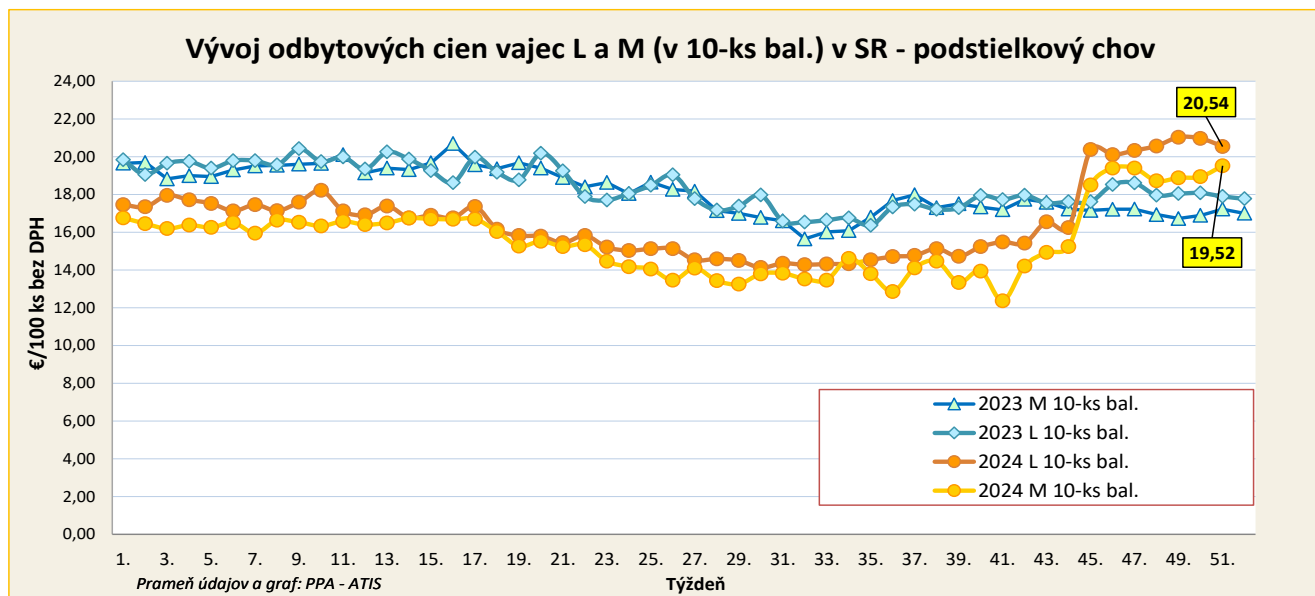
Odbytové ceny balených konzumných vajec – podstielkový chov

Ceny za 51. týždeň 2024 zisťované v dňoch 6. 1. 2025 – 8. 1. 2025

Ceny sa uvádzajú v €/100 ks bez DPH

Trend týždenného cenového vývoja	Názov produktu	Cena	Zso	Sso	Vso	Priemerná cena SR		Vývoj cien v %	
						51. týždeň 2024	50. týždeň 2024	Týždenný	Medziročný
-	Vajcia L (od 63 g do 72 g) Balené po 6 ks podstielkový chov	Min. Max. Priem. Očakáv.	-	*1	*1	*1	*1	*1	*1
-	Vajcia M (od 53 g do 62 g) Balené po 6 ks podstielkový chov	Min. Max. Priem. Očakáv.	-	*1	*1	*1	*1	*1	32,4 7,6 8,9
-	Vajcia XL (73 g a viac) Balené po 10 ks podstielkový chov	Min. Max. Priem. Očakáv.	-	*1	-	*1	*1	*1	*1
↘	Vajcia L (od 63 g do 72 g) Balené po 10 ks podstielkový chov	Min. Max. Priem. Očakáv.	*1	20,00 23,30 20,30 20,25	*1	20,00 23,30 20,54 20,65	20,00 25,00 20,96 20,90	- -6,8 -2,0 0,5	25,0 -6,8 14,7 x
↗	Vajcia M (od 53 g do 62 g) Balené po 10 ks podstielkový chov	Min. Max. Priem. Očakáv.	*1	18,78 20,80 19,48 19,22	*1	18,78 21,20 19,52 19,26	18,70 22,00 18,94 18,90	0,4 -3,6 3,0 -1,3	34,1 20,9 13,3 x
-	Vajcia M (od 53 g do 62 g) Balené po 30 ks podstielkový chov	Min. Max. Priem. Očakáv.	-	*1	-	*1	*1	*1	*1

Prameň: PPA – ATIS; oblasti trhu: Zso - západoslovenská oblasť (Bratislavský, Trnavský, Trenčiansky, Nitriansky kraj), Sso - stredoslovenská oblasť (Žilinský, Banskobystrický kraj), Vso - východoslovenská oblasť (Prešovský, Košický kraj), *1 údaj nezverejňujeme (menej ako traja respondenti). Vývoj priemernej očakávanej ceny je rozdiel priemernej očakávanej ceny a ceny zistenej v aktuálnom týždni. Vývoj ostatných cien je rozdiel medzi hodnotou v aktuálnom týždni a hodnotou zistenou pred týždňom, resp. rokom.



Odbytové ceny voľne ložených konzumných vajec – chov vo voľnom výbehu

Ceny za 51. týždeň 2024 zisťované v dňoch 6. 1. 2025 – 8. 1. 2025

Ceny sa uvádzajú v €/100 ks bez DPH

Trend týždenného cenového vývoja	Názov produktu	Cena	Zso	Sso	Vso	Priemerná cena SR		Vývoj cien v %	
						51. týždeň 2024	50. týždeň 2024	Týždenný	Medziročný
-	Vajcia L (od 63 g do 72 g) chov vo voľnom výbehu	Min.	*1	*1	-	*1	*1	*1	*1
		Max.							
		Priem.							
		Očakáv.							x
↕	Vajcia M (od 53 g do 62 g) chov vo voľnom výbehu	Min.	*1	*1	-	16,65	16,92	-1,6	*1
		Max.				22,78	22,78	-	
		Priem.				17,50	17,67	-1,0	
		Očakáv.				17,58	17,38	0,5	x

Prameň: PPA – ATIS

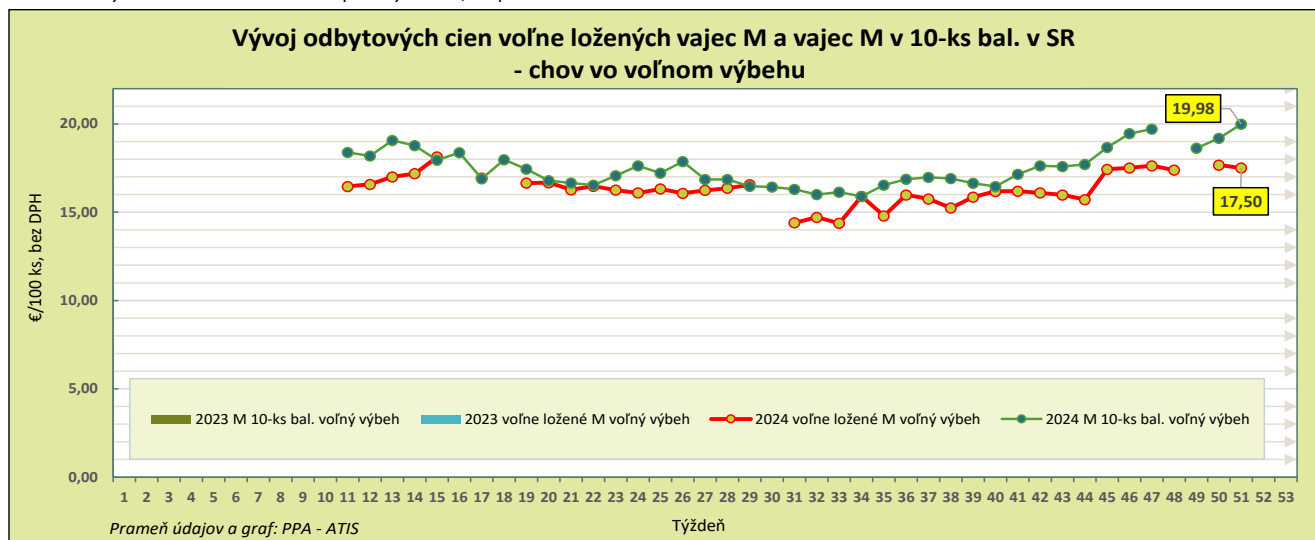
Odbytové ceny balených konzumných vajec – chov vo voľnom výbehu

Ceny za 51. týždeň 2024 zisťované v dňoch 6. 1. 2025 – 8. 1. 2025

Ceny sa uvádzajú v €/100 ks bez DPH

Trend týždenného cenového vývoja	Názov produktu	Cena	Zso	Sso	Vso	Priemerná cena SR		Vývoj cien v %	
						51. týždeň 2024	50. týždeň 2024	Týždenný	Medziročný
-	Vajcia M (od 53 g do 62 g) Balené po 6 ks chov vo voľnom výbehu	Min.	-	-	*1	*1	*1	*1	*1
		Max.							
		Priem.							
		Očakáv.							x
-	Vajcia L (od 63 g do 72 g) Balené po 10 ks chov vo voľnom výbehu	Min.	-	-	-	-	-	-	*1
		Max.							
		Priem.							
		Očakáv.							x
↗	Vajcia M (od 53 g do 62 g) Balené po 10 ks chov vo voľnom výbehu	Min.	*1	*1	*1	17,25	17,25	-	*1
		Max.				26,00	28,00	-7,1	
		Priem.				19,98	19,18	4,2	
		Očakáv.				20,00	19,22	0,1	x

Prameň: PPA – ATIS; Oblasť trhu: Zso - západoslovenská oblasť (Bratislavský, Trnavský, Trenčiansky, Nitriansky kraj), Sso - stredoslovenská oblasť (Žilinský, Banskobystrický kraj), Vso - východoslovenská oblasť (Prešovský, Košický kraj), *1 údaj nezverejňujeme (menej ako trija respondenti). Vývoj priemernej očakávanej ceny je rozdiel priemernej očakávanej ceny a ceny zistených v aktuálnom týždni. Vývoj ostatných cien je rozdiel medzi hodnotou v aktuálnom týždni a hodnotou zistenou pred týždňom, resp. rokom.



Odbytové ceny hydinového mäsa a výrobkov od spracovateľov

Ceny za 51. týždeň 2024 zisťované v dňoch 6. 1. 2025 – 8. 1. 2025

Ceny sa uvádzajú v €/kg bez DPH

Trend týždenného cenového vývoja	Názov produktu	Priemerná cena SR		Vývoj cien v %		Očakáv.
		51. týždeň 2024	50. týždeň 2024	Týždenný	Medziročný	€/kg
↘	Kurča pitvané bez drobov chladené tr. A	2,32	2,39	-2,7	-8,2	2,32
↑	Kurča pitvané bez drobov mrazené tr. A.	2,45	2,17	12,9	7,5	2,45
-	Sliepka pitvaná bez drobov mrazená tr. A.	*1	*1			*1
-	Kuracie prsia s kosťou chladené	*1	*1			*1
↘	Kuracie stehná chladené	2,46	2,55	-3,3	-3,8	2,46
↗	Kuracie stehná horné s kosťou a kožou chladené	2,52	2,48	1,6	-5,3	2,52
↗	Kuracie stehná spodné s kosťou chladené	2,59	2,53	2,4	-4,6	2,59
↗	Kuracie krídla chladené	2,22	2,17	2,0	7,1	2,22
↘	Kuracie rezne chladené	4,65	4,91	-5,3	-8,5	4,65
-	Kuracia drobková zmes chlad.	*1	*1			*1
↘	Kuracie pečienky chladené	1,97	2,01	-1,8	-6,2	1,97
↘	Kuracie žalúdky chladené	2,03	2,04	-0,9		2,03
↗	Kuracie srdcia chladené	2,36	2,32	1,6		2,36
-	Kuracie prsia s kosťou mrazené	-	-			*1
↗	Kuracie stehná mrazené	2,50	2,47	0,9	-8,7	2,50
↘	Kuracie stehná horné s kosťou a kožou mrazené	2,40	2,45	-2,2	-11,7	2,40
↗	Kuracie stehná spodné s kožou mrazené	2,72	2,70	0,8	-3,1	2,72
↔	Kuracie krídla mrazené	2,10	2,10	0,0	2,5	2,10
↗	Kuracie rezne mrazené	5,24	5,11	2,7	19,6	5,24

Prameň: PPA – ATIS; *1 údaj nezverejňujeme (menej ako traja respondenti). Vývoj cien je rozdiel medzi hodnotou v aktuálnom týždni a hodnotou zistenou pred týždňom, resp. rokom.

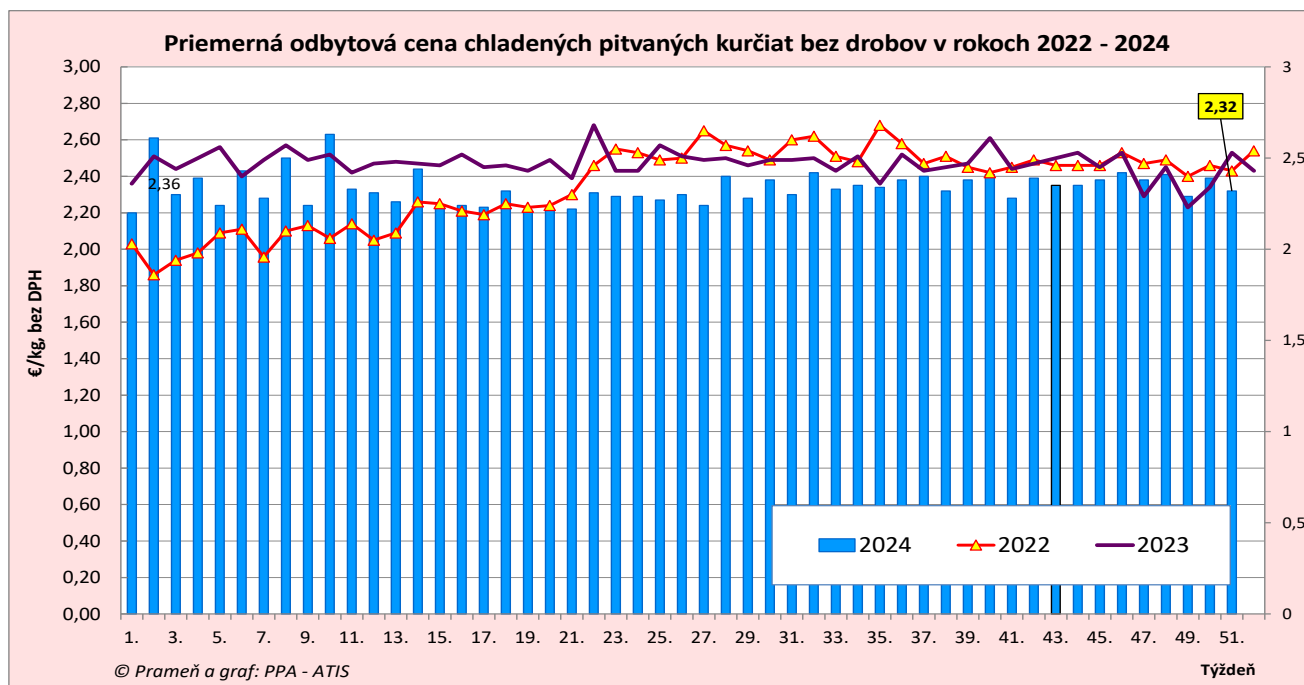
Odbytové ceny hydinového mäsa a výrobkov od spracovateľov

Ceny za 51. týždeň 2024 zisťované v dňoch 6. 1. 2025 – 8. 1. 2025

Ceny sa uvádzajú v €/kg bez DPH

Trend týždenného cenového vývoja	Názov produktu	Priemerná cena SR		Vývoj cien v %		Očakáv.
		51. týždeň 2024	50. týždeň 2024	Týždenný	Medziročný	€/kg
-	Kuracia drobková zmes mrazená	*1	*1			*1
-	Kuracie pečenky mrazené	*1	2,00			*1
-	Kuracie žalúdky mrazené	*1	1,59			*1
-	Kuracie srdcia mrazené	*1	*1			*1
-	Morčie prsia bez kosti a kože mraz.	*1	*1			*1
-	Hydinová tlačienka	*1	*1			*1
↔	Kuracia šunka	4,70	4,79	-2,0	3,9	4,78
-	Morčacia šunka	*1	*1			*1
↔	Hydinové párky	2,17	2,21	-2,0	-3,7	2,17
-	Bratislavská hydínová saláma	*1	*1			*1

Prameň: PPA – ATIS; *1 údaj nezverejňujeme (menej ako trija respondenti). Vývoj cien je rozdiel medzi hodnotou v aktuálnom týždni a hodnotou zistenou pred týždňom, resp. rokom.



Vydavateľ a spracovateľ cenových informácií:

Pôdohospodárska platobná agentúra
Odbor agrárnych informácií - ATIS
Hraničná 12
815 26 Bratislava
www.apa.sk

Číslo 51/2024; Ročník 9.; 16. 1. 2025

Komoditní manažéri:

Mgr. Adriana Veverková
Mobil: 0918/612 933
e-mail: adriana.veverkova@apa.sk

Mgr. Simona Cigánková
Mobil: 0918/609 375
e-mail: simona.cigankova@apa.sk

e-mail: atis@apa.sk

© Rozmnožovanie a využívanie informácií je možné len po písomnej dohode s Pôdohospodárskou platobnou agentúrou (PPA). Všetky cenové informácie sú spracované s najväčšou starostlivosťou. Informácie, obsiahnuté v tomto materiáli sa zakladajú na informačných zdrojoch, o ktorých sme presvedčení, že sú hodnoverné. Za úplnosť a správnosť uvádzaných informácií sa PPA - ATIS nezaručuje, ako aj nezodpovedá za škody vzniknuté na základe ich využívania.