



Prehľad cien jatočnej hydiny, hydinového mäsa a vajec

52. týždeň 2024

Číslo 52/2024

Ročník 9.

16. 1. 2025



Agrárne trhové informácie Slovenska

Nákupné ceny jatočnej hydiny

Ceny za 52. týždeň 2024 zisťované v dňoch 6. 1. 2025 – 8. 1. 2025

Ceny sa uvádzajú v €/kg živej hmotnosti bez DPH

Trend týždenného cenového vývoja	Názov produktu	Cena		Priemerná cena SR		Vývoj v %		Očakáv.
		Min.	Max.	52. týždeň 2024	51. týždeň 2024	Týždenný	Medziročný	€/kg
↓↓	Jatočné kurčatá	1,08	1,10	1,09	1,55	-29,8	0,4	1,09

Prameň: PPA – ATIS.

Odbytové ceny voľne ložených konzumných vajec – klieťkový chov

Ceny za 52. týždeň 2024 zisťované v dňoch 6. 1. 2025 – 8. 1. 2025

Ceny sa uvádzajú v €/100 ks bez DPH

Trend týždenného cenového vývoja	Názov produktu	Cena	Zso	Sso	Vso	Priemerná cena SR		Vývoj cien v %	
						52. týždeň 2024	51. týždeň 2024	Týždenný	Medziročný
↓	Vajcia XL (73 g a viac)	Min.	*1	13,21	*1	13,21	15,00	-11,9	-3,1
		Max.		22,30		24,00	24,00	-	9,7
		Priem.		18,45		18,21	19,68	-7,4	-1,4
		Očakáv.		20,28		19,01	20,33	4,2	x
↔	Vajcia L (od 63 g do 72 g)	Min.	15,00	10,06	12,05	10,06	12,05	-16,5	-15,0
		Max.	16,72	19,80	21,00	21,00	21,00	-	17,0
		Priem.	15,71	16,13	16,52	16,08	16,75	-4,0	10,8
		Očakáv.	15,73	17,26	18,83	17,09	17,04	5,9	x
↑	Vajcia M (od 53 g do 62 g)	Min.	14,00	11,50	11,55	11,50	11,55	-0,4	11,7
		Max.	16,50	18,80	18,00	18,80	18,80	-	25,3
		Priem.	14,09	18,12	12,47	17,25	14,51	18,9	52,2
		Očakáv.	14,07	18,16	12,59	17,29	14,56	0,2	x
↑	Vajcia S (pod 53 g)	Min.	-	10,00	*1	8,30	8,30	-	28,7
		Max.		12,03		12,03	15,00	-19,8	-3,8
		Priem.		11,70		11,67	10,37	12,5	65,3
		Očakáv.		11,70		11,67	10,53	0,0	x
↑	Vajcia netriedené	Min.	*1	*1	-	9,64	9,46	1,9	18,4
		Max.				14,50	12,50	16,0	16,0
		Priem.				11,64	10,95	6,3	15,0
		Očakáv.				11,33	10,98	-2,8	x
-	Vajcia na spracovanie (€/kg)	Min.	-	-	*1	*1	*1	*1	*1
		Max.							
		Priem.							
		Očakáv.							x

Prameň: PPA – ATIS; Oblasť trhu: Zso - západoslovenská oblasť (Bratislavský, Trnavský, Trenčiansky, Nitriansky kraj), Sso - stredoslovenská oblasť (Žilinský, Banskobystrický kraj), Vso - východoslovenská oblasť (Prešovský, Košický kraj), *1 údaj nezverejňujeme (menej ako traja respondenti).

Vývoj priemernej očakávanej ceny je rozdiel priemernej očakávanej ceny a ceny zistenej v aktuálnom týždni. Vývoj ostatných cien je rozdiel medzi hodnotou v aktuálnom týždni a hodnotou zistenou pred týždňom, resp. rokom.

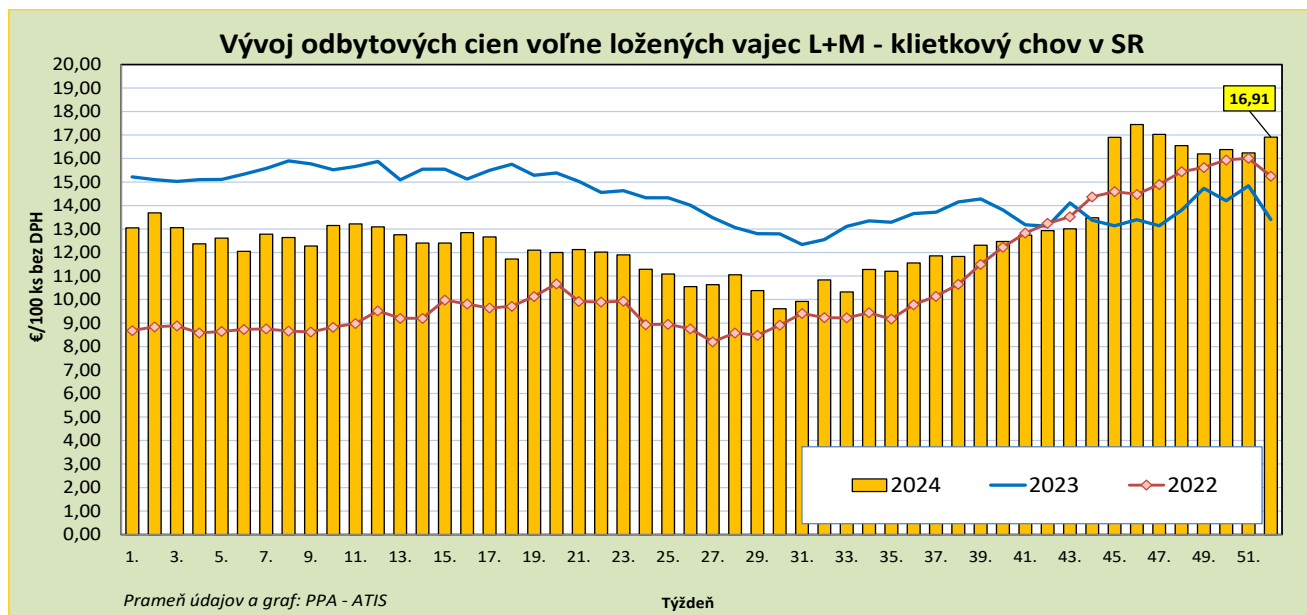
Odbytové ceny balených konzumných vajec – klieťkový chov

Ceny za 52. týždeň 2024 zisťované v dňoch 6. 1. 2025 – 8. 1. 2025

Ceny sa uvádzajú v €/100 ks bez DPH

Trend týždenného cenového vývoja	Názov produktu	Cena	Zso	Sso	Vso	Priemerná cena SR		Vývoj cien v %	
						52. týždeň 2024	51. týždeň 2024	Týždenný	Medziročný
↑	Vajcia L (od 63 g do 72 g) Balené po 6 ks	Min.	-	*1	-	*1	17,70	18,6	*1
		Max.					23,80	-	
		Priem.					20,21	9,3	
		Očakáv.					20,48	0,5	x
↓	Vajcia M (od 53 g do 62 g) Balené po 6 ks	Min.	*1	16,22	*1	15,29	15,74	-2,9	17,6
		Max.		21,50		21,50	21,50	-	19,4
		Priem.		18,33		16,58	17,64	-6,0	10,1
		Očakáv.		18,33		17,29	18,09	4,1	x
↔	Vajcia L (od 63 g do 72 g) Balené po 10 ks	Min.	*1	17,33	*1	16,43	17,05	-3,6	26,1
		Max.		24,00		24,00	22,90	4,8	26,3
		Priem.		18,87		18,04	18,66	-3,3	14,4
		Očakáv.		19,06		18,57	18,96	2,8	x
↔	Vajcia M (od 53 g do 62 g) Balené po 10 ks	Min.	15,61	15,33	*1	15,33	15,33	-	24,3
		Max.	17,00	22,20		22,20	22,20	-	36,2
		Priem.	16,35	18,70		17,84	18,38	-2,9	24,9
		Očakáv.	16,72	19,02		18,30	18,65	2,5	x
↔	Vajcia L (od 63 g do 72 g) Balené po 30 ks	Min.	*1	17,40	*1	13,31	17,00	-21,7	0,6
		Max.		18,50		22,00	21,00	4,8	37,5
		Priem.		18,17		17,69	18,11	-2,3	14,6
		Očakáv.		18,49		18,47	18,42	4,2	x
↗	Vajcia M (od 53 g do 62 g) Balené po 30 ks	Min.	*1	15,83	*1	15,00	14,45	3,8	25,0
		Max.		17,50		18,00	18,00	-	12,5
		Priem.		16,69		16,49	16,05	2,8	26,2
		Očakáv.		16,72		16,64	16,59	0,9	x

Prameň: PPA – ATIS; oblasti trhu: Zso - západoslovenská oblasť (Bratislavský, Trnavský, Trenčiansky, Nitriansky kraj), Sso - stredoslovenská oblasť (Žilinský, Banskobystrický kraj), Vso - východoslovenská oblasť (Prešovský, Košický kraj), *1 údaj nezverejňujeme (menej ako traja respondenti). Vývoj priemernej očakávanej ceny je rozdiel priemernej očakávanej ceny a ceny zistenej v aktuálnom týždni. Vývoj ostatných cien je rozdiel medzi hodnotou v aktuálnom týždni a hodnotou zistenou pred týždňom, resp. rokom.



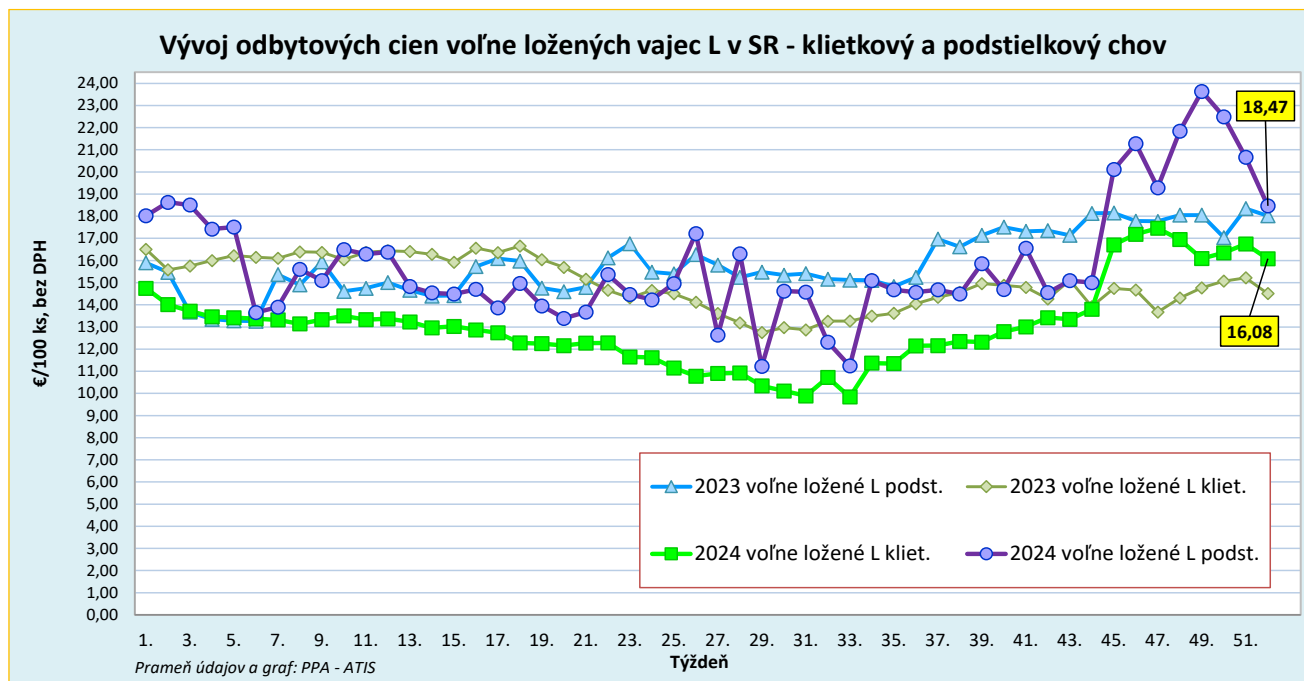
Odbytové ceny voľne ložených konzumných vajec – podstielkový chov

Ceny za 52. týždeň 2024 zisťované v dňoch 6. 1. 2025 – 8. 1. 2025

Ceny sa uvádzajú v €/100 ks bez DPH

Trend týždenného cenového vývoja	Názov produktu	Cena	Zso	Sso	Vso	Priemerná cena SR		Vývoj cien v %	
						52. týždeň 2024	51. týždeň 2024	Týždenný	Medziročný
-	Vajcia XL (73 g a viac) podstielkový chov	Min. Max. Priem. Očakáv.	-	-	-	-	*1	*1	-
↓	Vajcia L (od 63 g do 72 g) podstielkový chov	Min. Max. Priem. Očakáv.	-	*1	*1	14,71 22,00 18,47 19,07	12,00 22,00 20,66 20,76	22,6 - -10,6 3,1	-1,9 17,7 2,5 x
-	Vajcia M (od 53 g do 62 g) podstielkový chov	Min. Max. Priem. Očakáv.	-	*1	*1	*1	*1	*1	46,2 27,7 19,2 x
-	Vajcia S (pod 53 g) podstielkový chov	Min. Max. Priem. Očakáv.	-	-	-	-	*1	*1	- x
-	Vajcia netriedené podstielkový chov	Min. Max. Priem. Očakáv.	-	-	-	-	-	-	*1 x

Prameň: PPA – ATIS; Oblasť trhu: Zso - západoslovenská oblasť (Bratislavský, Trnavský, Trenčiansky, Nitriansky kraj), Sso - stredoslovenská oblasť (Žilinský, Banskobystrický kraj), Vso - východoslovenská oblasť (Prešovský, Košický kraj), *1 údaj nezverejňujeme (menej ako traja respondenti). Vývoj priemernej očakávanej ceny je rozdiel priemernej očakávanej ceny a ceny zistenej v aktuálnom týždni. Vývoj ostatných cien je rozdiel medzi hodnotou v aktuálnom týždni a hodnotou zistenou pred týždňom, resp. rokom.



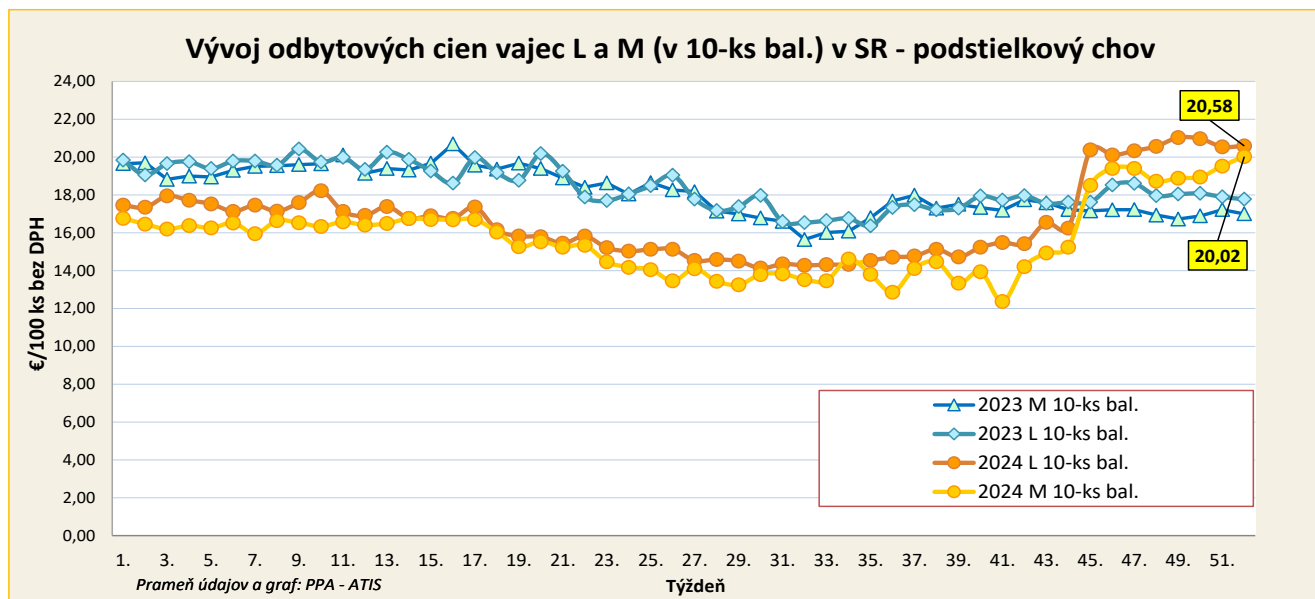
Odbytové ceny balených konzumných vajec – podstielkový chov

Ceny za 52. týždeň 2024 zisťované v dňoch 6. 1. 2025 – 8. 1. 2025

Ceny sa uvádzajú v €/100 ks bez DPH

Trend týždenného cenového vývoja	Názov produktu	Cena	Zso	Sso	Vso	Priemerná cena SR		Vývoj cien v %	
						52. týždeň 2024	51. týždeň 2024	Týždenný	Medziročný
-	Vajcia L (od 63 g do 72 g) Balené po 6 ks podstielkový chov	Min.	-	*1	*1	*1	*1	*1	*1
		Max.							
		Priem.							
		Očakáv.							x
-	Vajcia M (od 53 g do 62 g) Balené po 6 ks podstielkový chov	Min.	-	*1	-	*1	*1	*1	32,4
		Max.							-0,7
		Priem.							7,2
		Očakáv.							x
-	Vajcia XL (73 g a viac) Balené po 10 ks podstielkový chov	Min.	-	*1	-	*1	*1	*1	*1
		Max.							
		Priem.							
		Očakáv.							x
↗	Vajcia L (od 63 g do 72 g) Balené po 10 ks podstielkový chov	Min.	*1	20,00	*1	20,00	20,00	-	25,0
		Max.		23,30		23,30	23,30		22,6
		Priem.		20,35		20,58	20,54	0,2	15,8
		Očakáv.		20,25		20,49	20,65	-0,4	x
↗	Vajcia M (od 53 g do 62 g) Balené po 10 ks podstielkový chov	Min.	*1	18,75	*1	18,75	18,78	-0,2	33,9
		Max.		20,80		21,20	21,20		24,2
		Priem.		19,56		20,02	19,52	2,6	17,8
		Očakáv.		19,54		20,00	19,26	-0,1	x
-	Vajcia M (od 53 g do 62 g) Balené po 30 ks podstielkový chov	Min.	-	*1	-	*1	*1	*1	*1
		Max.							
		Priem.							
		Očakáv.							x

Prameň: PPA – ATIS; oblasti trhu: Zso - západoslovenská oblasť (Bratislavský, Trnavský, Trenčiansky, Nitriansky kraj), Sso - stredoslovenská oblasť (Žilinský, Banskobystrický kraj), Vso - východoslovenská oblasť (Prešovský, Košický kraj), *1 údaj nezverejňujeme (menej ako traja respondenti). Vývoj priemernej očakávanej ceny je rozdiel priemernej očakávanej ceny a ceny zistených v aktuálnom týždni. Vývoj ostatných cien je rozdiel medzi hodnotou v aktuálnom týždni a hodnotou zistenou pred týždňom, resp. rokom.



Odbytové ceny voľne ložených konzumných vajec – chov vo voľnom výbehu

Ceny za 52. týždeň 2024 zisťované v dňoch 6. 1. 2025 – 8. 1. 2025

Ceny sa uvádzajú v €/100 ks bez DPH

Trend týždenného cenového vývoja	Názov produktu	Cena	Zso	Sso	Vso	Priemerná cena SR		Vývoj cien v %	
						52. týždeň 2024	51. týždeň 2024	Týždenný	Medziročný
-	Vajcia L (od 63 g do 72 g) chov vo voľnom výbehu	Min.	*1	*1	-	*1	*1	*1	-
		Max.							
		Priem.							
		Očakáv.							x
↑	Vajcia M (od 53 g do 62 g) chov vo voľnom výbehu	Min.	*1	*1	-	18,00	16,65	8,1	*1
		Max.				23,50	22,78	3,2	
		Priem.				19,47	17,50	11,3	
		Očakáv.				19,40	17,58	-0,4	x

Prameň: PPA – ATIS

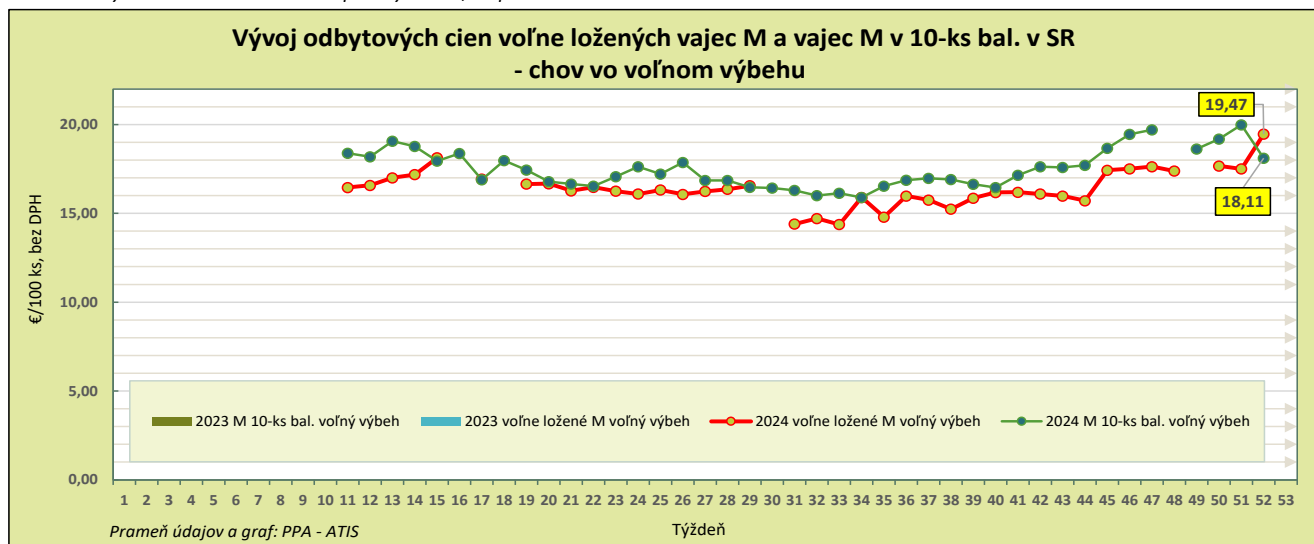
Odbytové ceny balených konzumných vajec – chov vo voľnom výbehu

Ceny za 52. týždeň 2024 zisťované v dňoch 6. 1. 2025 – 8. 1. 2025

Ceny sa uvádzajú v €/100 ks bez DPH

Trend týždenného cenového vývoja	Názov produktu	Cena	Zso	Sso	Vso	Priemerná cena SR		Vývoj cien v %	
						52. týždeň 2024	51. týždeň 2024	Týždenný	Medziročný
-	Vajcia M (od 53 g do 62 g) Balené po 6 ks chov vo voľnom výbehu	Min.	-	-	*1	*1	*1	*1	*1
		Max.							
		Priem.							
		Očakáv.							x
-	Vajcia L (od 63 g do 72 g) Balené po 10 ks chov vo voľnom výbehu	Min.	-	-	-	-	-	-	*1
		Max.							
		Priem.							
		Očakáv.							x
↓	Vajcia M (od 53 g do 62 g) Balené po 10 ks chov vo voľnom výbehu	Min.	*1	*1	*1	17,25	17,25	-	*1
		Max.				26,00	26,00	-	
		Priem.				18,11	19,98	-9,4	
		Očakáv.				18,15	20,00	0,3	x

Prameň: PPA – ATIS; Oblasť trhu: Zso - západoslovenská oblasť (Bratislavský, Trnavský, Trenčiansky, Nitriansky kraj), Sso - stredoslovenská oblasť (Žilinský, Banskobystrický kraj), Vso - východoslovenská oblasť (Prešovský, Košický kraj), *1 údaj nezverejňujeme (menej ako trija respondenti). Vývoj priemernej očakávanej ceny je rozdiel priemernej očakávanej ceny a ceny zistených v aktuálnom týždni. Vývoj ostatných cien je rozdiel medzi hodnotou v aktuálnom týždni a hodnotou zistenou pred týždňom, resp. rokom.



Odbytové ceny hydinového mäsa a výrobkov od spracovateľov

Ceny za 52. týždeň 2024 zisťované v dňoch 6. 1. 2025 – 8. 1. 2025

Ceny sa uvádzajú v €/kg bez DPH

Trend týždenného cenového vývoja	Názov produktu	Priemerná cena SR		Vývoj cien v %		Očakáv.
		52. týždeň 2024	51. týždeň 2024	Týždenný	Medziročný	€/kg
↗	Kurča pitvané bez drobov chladené tr. A	2,44	2,32	5,2	0,4	2,44
↘	Kurča pitvané bez drobov mrazené tr. A.	2,44	2,45	-0,5	-0,8	2,44
-	Sliepka pitvaná bez drobov mrazená tr. A.	*1	*1			*1
-	Kuracie prsia s kosťou chladené	*1	*1			*1
↗	Kuracie stehná chladené	2,57	2,46	4,4	-0,4	2,57
↘	Kuracie stehná horné s kosťou a kožou chladené	2,47	2,52	-2,2	-7,3	2,47
↘	Kuracie stehná spodné s kosťou chladené	2,57	2,59	-0,6	-5,2	2,57
↓	Kuracie krídla chladené	1,87	2,22	-15,6	-9,6	1,87
↗	Kuracie rezne chladené	4,91	4,65	5,6	-4,0	4,91
-	Kuracia drobková zmes chlad.	*1	*1			*1
↘	Kuracie pečienky chladené	1,92	1,97	-2,7	-9,5	1,92
-	Kuracie žalúdky chladené	*1	2,03			*1
-	Kuracie srdcia chladené	*1	2,36			*1
-	Kuracie prsia s kosťou mrazené	-	-			-
↗	Kuracie stehná mrazené	2,60	2,50	4,1	-6,3	2,60
-	Kuracie stehná horné s kosťou a kožou mrazené	*1	2,40		-4,6	*1
-	Kuracie stehná spodné s kožou mrazené	*1	2,72		0,1	*1
-	Kuracie krídla mrazené	*1	2,10		8,5	*1
↗	Kuracie rezne mrazené	5,28	5,24	0,7	15,0	5,28

Prameň: PPA – ATIS; *1 údaj nezverejňujeme (menej ako traja respondenti). Vývoj cien je rozdiel medzi hodnotou v aktuálnom týždni a hodnotou zistenou pred týždňom, resp. rokom.

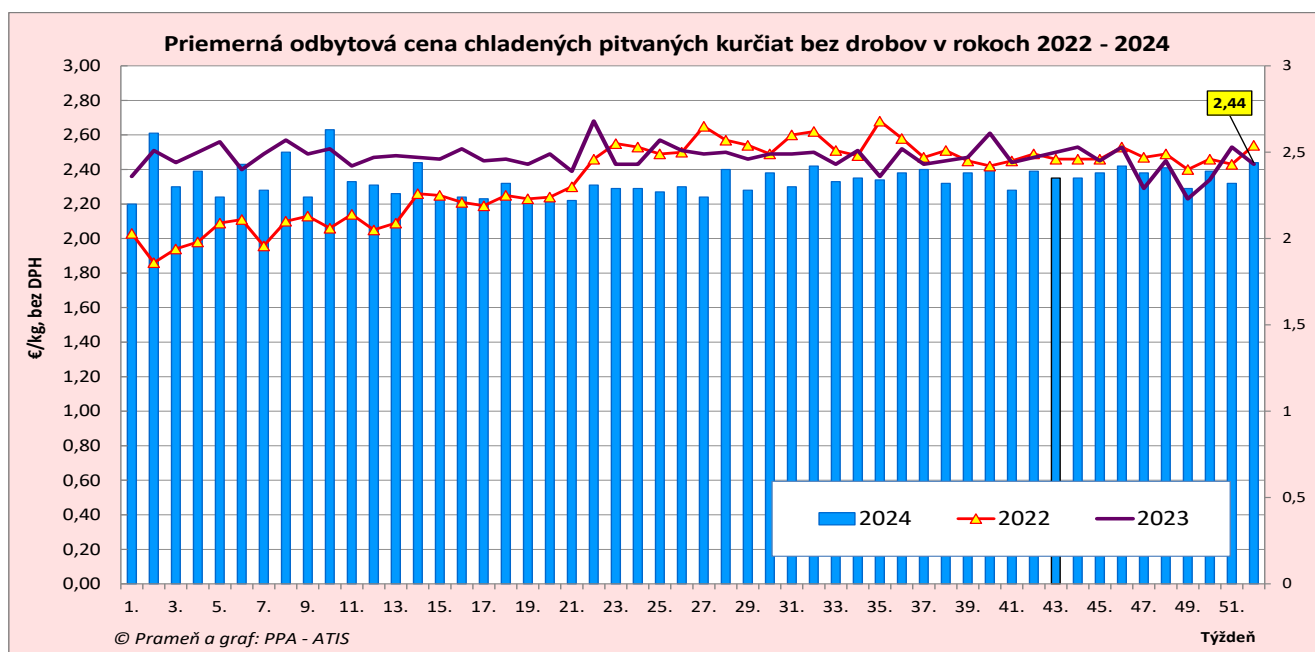
Odbytové ceny hydinového mäsa a výrobkov od spracovateľov

Ceny za 52. týždeň 2024 zisťované v dňoch 6. 1. 2025 – 8. 1. 2025

Ceny sa uvádzajú v €/kg bez DPH

Trend týždenného cenového vývoja	Názov produktu	Priemerná cena SR		Vývoj cien v %		Očakáv.
		52. týždeň 2024	51. týždeň 2024	Týždenný	Medziročný	€/kg
-	Kuracia drobková zmes mrazená	*1	*1			*1
-	Kuracie pečenky mrazené	*1	*1			*1
-	Kuracie žalúdky mrazené	*1	*1			*1
-	Kuracie srdcia mrazené	*1	*1			*1
-	Morčie prsia bez kosti a kože mraz.	-	*1		-	*1
-	Hydinová tlačienka	*1	*1			*1
↘	Kuracia šunka	4,54	4,70	-3,3	6,4	4,69
-	Morčacia šunka	*1	*1			*1
↗	Hydinové párky	2,27	2,17	4,5	0,9	2,27
-	Bratislavská hydínová saláma	*1	*1			*1

Prameň: PPA – ATIS; *1 údaj nezverejňujeme (menej ako trija respondenti). Vývoj cien je rozdiel medzi hodnotou v aktuálnom týždni a hodnotou zistenou pred týždňom, resp. rokom.



Vydavateľ a spracovateľ cenových informácií:

Pôdohospodárska platobná agentúra
Odbor agrárnych informácií - ATIS
Hraničná 12
815 26 Bratislava
www.apa.sk

Číslo 52/2024; Ročník 9.; 16. 1. 2025

Komoditní manažéri:

Mgr. Adriana Veverková
Mobil: 0918/612 933
e-mail: adriana.veverkova@apa.sk

Mgr. Simona Cigánková
Mobil: 0918/609 375
e-mail: simona.cigankova@apa.sk

e-mail: atis@apa.sk

© Rozmnožovanie a využívanie informácií je možné len po písomnej dohode s Pôdohospodárskou platobnou agentúrou (PPA). Všetky cenové informácie sú spracované s najväčšou starostlivosťou.

Informácie, obsiahnuté v tomto materiáli sa zakladajú na informačných zdrojoch, o ktorých sme presvedčení, že sú hodnoverné.

Za úplnosť a správnosť uvádzaných informácií sa PPA - ATIS nezaručuje, ako aj nezodpovedá za škody vzniknuté na základe ich využívania.