



# Prehľad nákupných cien obilnín a zemiakov

**51. týždeň 2024**

Číslo 51/2024

Ročník 9.

17. 1. 2025



Agrárne trhové informácie Slovenska

# Nákupné ceny obilnín a olejnín v SR za 51. týždeň 2024

Ceny za 51. týždeň 2024 sa zisťovali v dňoch 23. 12. 2024 – 15. 1. 2025

Ceny sú uvedené bez DPH a bez dopravy

Trend týždenného cenového vývoja	Názov produktu	Cena	Zso	Sso	Vso	SR spolu		Vývoj cien			
						51. týž. 2024	50. týž. 2024	Týždenný		Medziročný	
						€/t		€/t	%	€/t	%
↑	Pšenica potravinárska trieda E	Min.	155,00	-	-	155,00	155,00	0,00	0,0	0,00	0,0
		Max.	250,00			250,00	250,00	0,00	0,0	0,00	0,0
		Priem.	229,58			229,58	198,27	31,31	15,8	36,64	19,0
		Očakáv.	242,58			242,58	202,91			x	x
-	Pšenica potravinárska trieda A	Min.	*1	-	-	*1	160,00			*1	
		Max.					360,00				
		Priem.					248,37				
		Očakáv.					251,01			x	x
-	Pšenica potravinárska trieda B	Min.	*1	-	-	*1	169,79			*1	
		Max.					360,00				
		Priem.					239,38				
		Očakáv.					335,73			x	x
↔	Pšenica potravinárska (E, A, B, P) SPOLU	Min.	155,00	-	-	155,00	155,00	0,00	0,0	5,00	3,3
		Max.	250,00			250,00	360,00	-110,00	-30,6	0,00	0,0
		Priem.	218,52			218,52	219,94	-1,42	-0,7	59,85	37,7
		Očakáv.	228,72			228,72	247,63			x	x
↗	Jačmeň sladovnícky	Min.	*1	-	*1	200,00	186,48	13,52	7,3	-30,00	-13,0
		Max.				288,16	251,27	36,89	14,7	4,41	1,6
		Priem.				229,00	219,01	10,00	4,6	-24,05	-9,5
		Očakáv.				232,81	241,90			x	x
-	Jačmeň krmny	Min.	*1	-	-	*1	*1			*1	
		Max.									
		Priem.									
		Očakáv.								x	x
-	Pšenica krmna	Min.	*1	-	*1	*1	143,00			*1	
		Max.					181,31				
		Priem.					171,89				
		Očakáv.					174,18			x	x
-	Raž potravinárska	Min.	*1	-	*1	*1	*1			*1	
		Max.									
		Priem.									
		Očakáv.								x	x
-	Repka	Min.	*1	-	-	*1	*1			*1	
		Max.									
		Priem.									
		Očakáv.								x	x
-	Slničnica	Min.	*1	-	-	*1	*1			*1	
		Max.									
		Priem.									
		Očakáv.								x	x

Prameň: PPA – ATIS

Vysvetlivky: Zso (Bratislavský, Trnavský, Trenčiansky a Nitriansky kraj), Sso (Žilinský a Banskobystrický kraj),

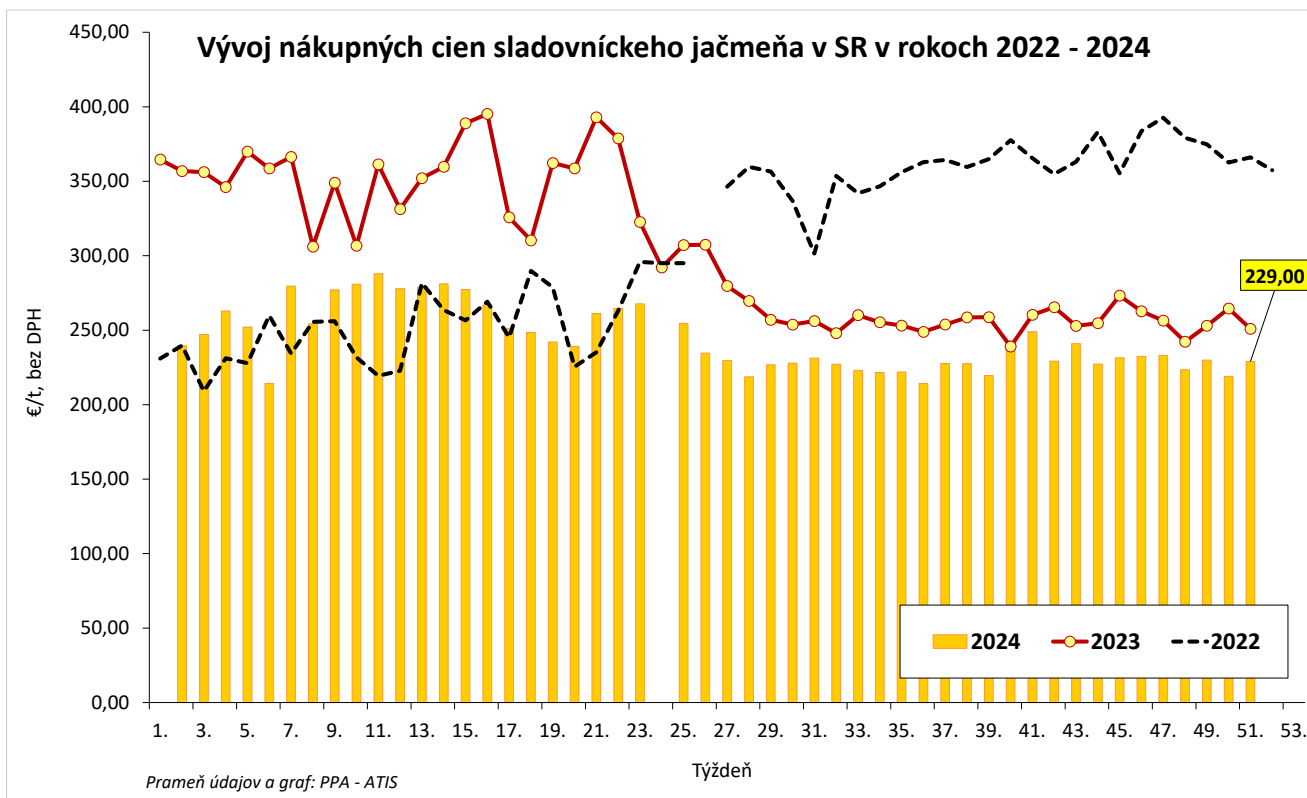
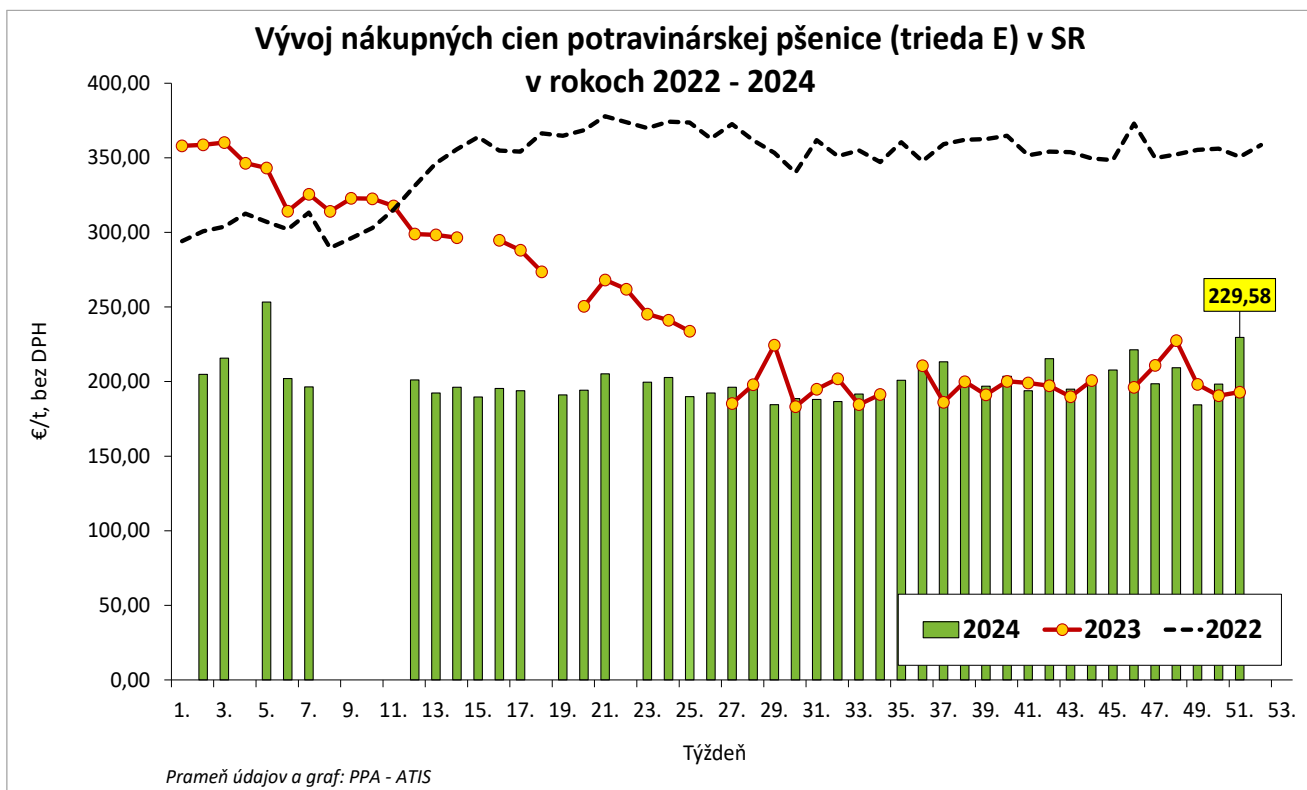
Vso (Košícký a Prešovský kraj). \*1 - údaj nezverejňujeme, menej ako traja respondenti.

Vývoj cien je rozdiel cien pred týždňom, resp. rokom a zistenou cenou v aktuálnom týždni.

Min. = minimálna cena z nahlásených minimálnych cien v sledovanom období.

Max. = maximálna cena z nahlásených maximálnych cien v sledovanom období.

Priem. = priemerná cena vypočítaná ako vážený priemer. Počet spravodajských jednotiek: 20



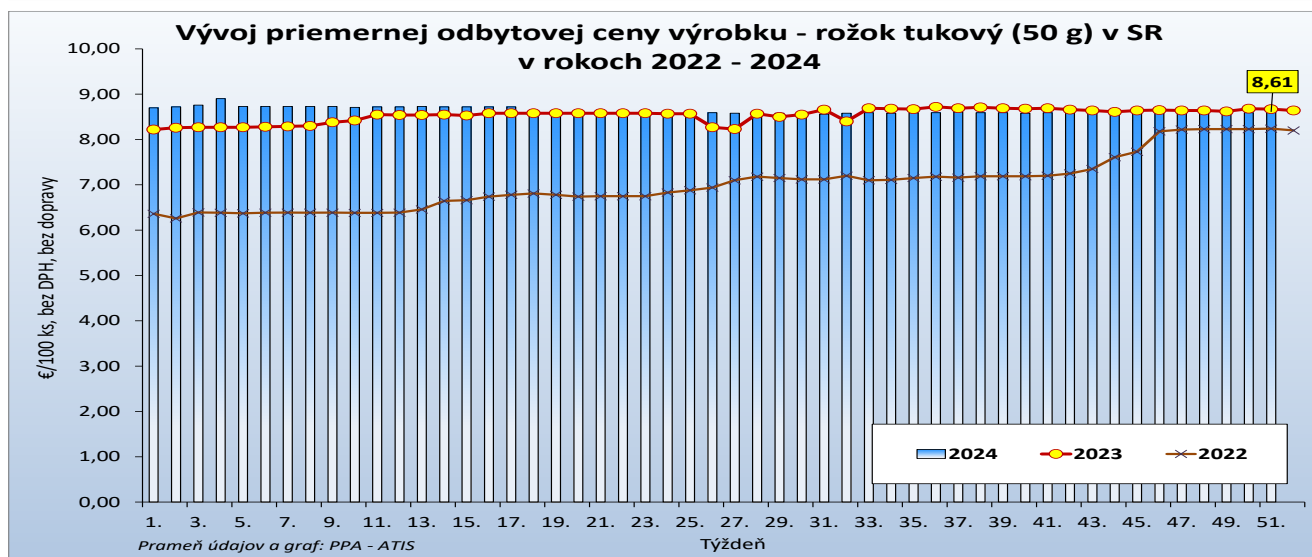
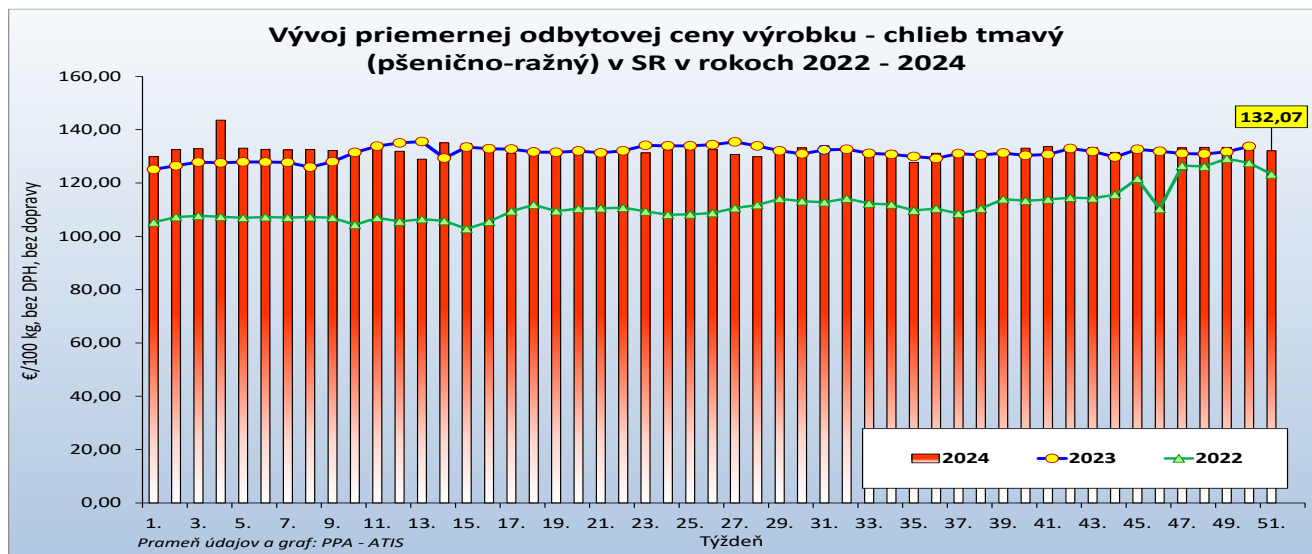
# Odbytové ceny pekárskeho výrobkov v SR za 51. týždeň 2024

Ceny za 51. týždeň 2024 sa zisťovali v dňoch 23. 12. 2024 – 8. 1. 2025

Ceny sa uvádzajú bez DPH a bez dopravy

Trend týždenného cenového vývoja	Názov produktu	m. j.	Cena	Zso	Sso	Vso	SR spolu		Vývoj cien			
							51. týždeň 2024	50. týždeň 2024	Týždenný		Medziročný	
							€/m. j.		€/m. j.	%	€/m. j.	%
↘	Chlieb pšenično-ražný	100 kg	Min.	*1	95,57	*1	<b>88,00</b>	83,10	4,90	5,9	-7,57	-7,9
			Max.		308,75		<b>525,60</b>	525,60	0,00	0,0	0,00	0,0
			Priem.		<b>143,08</b>		<b>132,07</b>	<b>132,35</b>	<b>-0,28</b>	<b>-0,2</b>	<b>2,85</b>	<b>2,2</b>
			Očakáv.		148,49		<b>132,80</b>	133,01			x	x
↗	Rožok tukový 50 g	100 ks	Min.	*1	6,50	*1	<b>4,50</b>	5,00	-0,50	-10,0	-0,90	-16,7
			Max.		13,00		<b>13,00</b>	13,00	0,00	0,0	0,00	0,0
			Priem.		<b>8,56</b>		<b>8,61</b>	<b>8,59</b>	<b>0,02</b>	<b>0,2</b>	<b>-0,06</b>	<b>-0,7</b>
			Očakáv.		8,97		<b>8,73</b>	8,70			x	x

Prameň: PPA – ATIS; Vysvetlivky: Zso (Bratislavský, Trnavský, Trenčiansky a Nitriansky kraj), Sso (Žilinský a Banskobystrický kraj), Vso (Košický a Prešovský kraj). \*1 - údaj nezverejňujeme, menej ako traja respondenti. Vývoj cien je rozdiel cien pred týždňom, resp. rokom a zistenou cenou v aktuálnom týždni. Min. = minimálna cena z nahlásených minimálnych cien v sledovanom období. Max. = maximálna cena z nahlásených maximálnych cien v sledovanom období. Priem. = priemerná cena vypočítaná ako vážený priemer.



## Nákupné ceny konzumných zemiakov od producentov v SR za 51. týždeň 2024

Ceny za 51. týždeň 2024 sa zisťovali v dňoch 23. 12. – 8. 1. 2025

Ceny sú uvedené bez DPH a bez dopravy

Trend týždenného cenového vývoja	Názov produktu	Cena	Zso	Sso	Vso	SR spolu		Vývoj cien			
						51. týž. 2024	50. týž. 2024	Týždenný		Medziročný	
						€/100 kg		€/100 kg	%	€/100 kg	%
-	Zemiaky konzumné neskoré	Min.	*1	*1	*1	*1	35,00	*1	*1	*1	*1
		Max.	-	-	-	-	52,00	-	-	-	-
		Priem.					43,41				
		Očakáv.					43,38			x	x

Prameň: PPA – ATIS

Vysvetlivky: Zso (Bratislavský, Trnavský, Trenčiansky a Nitriansky kraj), Sso (Žilinský a Banskobystrický kraj), Vso (Košický a Prešovský kraj).

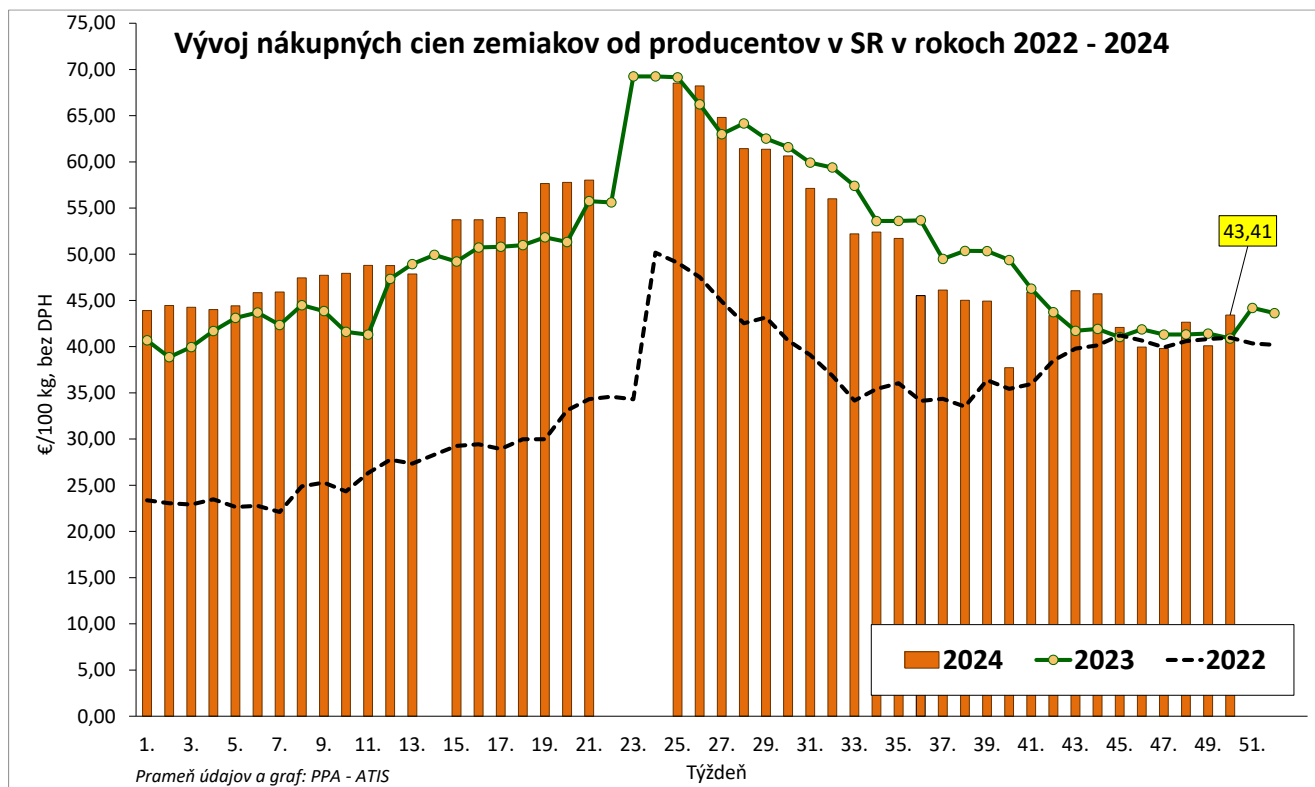
\*1 - údaj nezverejňujeme, menej ako traja respondenti.

Vývoj cien je rozdiel cien pred týždňom, resp. rokom a zistenou cenou v aktuálnom týždni.

Min. = minimálna cena z nahlásených minimálnych cien v sledovanom období.

Max. = maximálna cena z nahlásených maximálnych cien v sledovanom období.

Priem. = priemerná cena vypočítaná ako vážený priemer.



**Vydavateľ a spracovateľ cenových informácií:**

Pôdohospodárska platobná agentúra  
Odbor agrárnych informácií - ATIS  
Hraničná 12  
815 26 Bratislava  
[www.apa.sk](http://www.apa.sk)

Číslo 51/2024; Ročník 9.; 17. 1. 2025

**Komoditný manažér:**

Ing. Sylvia Čarná  
Mobil: 0918/612 458  
e-mail: [Sylvia.Carna@apa.sk](mailto:Sylvia.Carna@apa.sk)

Ing. Zuzana Turčianska  
Mobil: 0918/612 343  
e-mail: [Zuzana.Turcianska@apa.sk](mailto:Zuzana.Turcianska@apa.sk)

e-mail: [atis@apa.sk](mailto:atis@apa.sk)

© Rozmnožovanie a využívanie informácií je možné len po písomnej dohode s Pôdohospodárskou platobnou agentúrou (PPA). Všetky cenové informácie sú spracované s najväčšou starostlivosťou.

Informácie, obsiahnuté v tomto materiáli sa zakladajú na informačných zdrojoch, o ktorých sme presvedčení, že sú hodnoverné.

Za úplnosť a správnosť uvádzaných informácií sa PPA - ATIS nezaručuje, ako aj nezodpovedá za škody vzniknuté na základe ich využívania.