



# Prehľad nákupných cien obilnín a zemiakov

**52. týždeň 2024**

Číslo 52/2024

Ročník 9.

17. 1. 2025



Agrárne trhové informácie Slovenska

## Nákupné ceny obilnín a olejnín v SR za 52. týždeň 2024

Ceny za 52. týždeň 2024 sa zisťovali v dňoch 30. 12. 2024 – 15. 1. 2025

Ceny sú uvedené bez DPH a bez dopravy

Trend týždenného cenového vývoja	Názov produktu	Cena	Zso	Sso	Vso	SR spolu		Vývoj cien					
						52. týž. 2024	51. týž. 2024	Týždenný		Medziročný			
						€/t		€/t	%	€/t	%		
-	Pšenica potravinárska trieda E	Min. Max. Priem. Očakáv.	-	-	-	-	155,00 250,00 <b>229,58</b> 242,58					x	x
-	Pšenica potravinárska trieda A	Min. Max. Priem. Očakáv.	-	-	*1	*1	*1					*1	x
-	Pšenica potravinárska trieda B	Min. Max. Priem. Očakáv.	-	-	*1	*1	*1					*1	x
-	Pšenica potravinárska (E, A, B, P) SPOLU	Min. Max. Priem. Očakáv.	-	-	*1	*1	155,00 250,00 <b>218,52</b> 228,72					*1	x
-	Jačmeň sladovnícky	Min. Max. Priem. Očakáv.	-	-	-	-	200,00 288,16 <b>229,00</b> 232,81					*1	x
-	Jačmeň krmny	Min. Max. Priem. Očakáv.	-	-	-	-	*1					*1	x
-	Pšenica krmna	Min. Max. Priem. Očakáv.	-	-	-	-	*1					*1	x
-	Raž potravinárska	Min. Max. Priem. Očakáv.	-	-	-	-	*1					*1	x
-	Repka	Min. Max. Priem. Očakáv.	-	-	-	-	*1					*1	x
-	Snečnica	Min. Max. Priem. Očakáv.	-	-	-	-	*1					*1	x

Prameň: PPA – ATIS

Vysvetlivky: Zso (Bratislavský, Trnavský, Trenčiansky a Nitriansky kraj), Sso (Žilinský a Banskobystrický kraj),

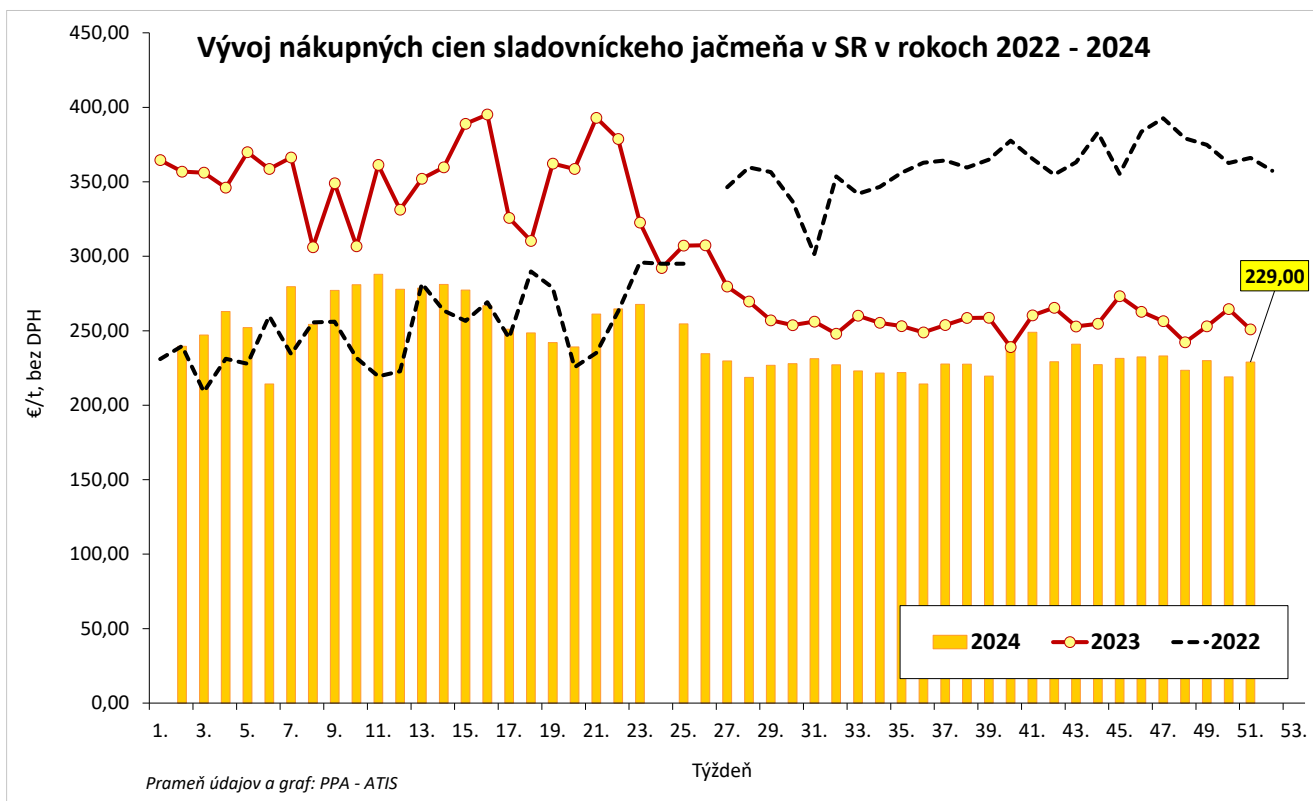
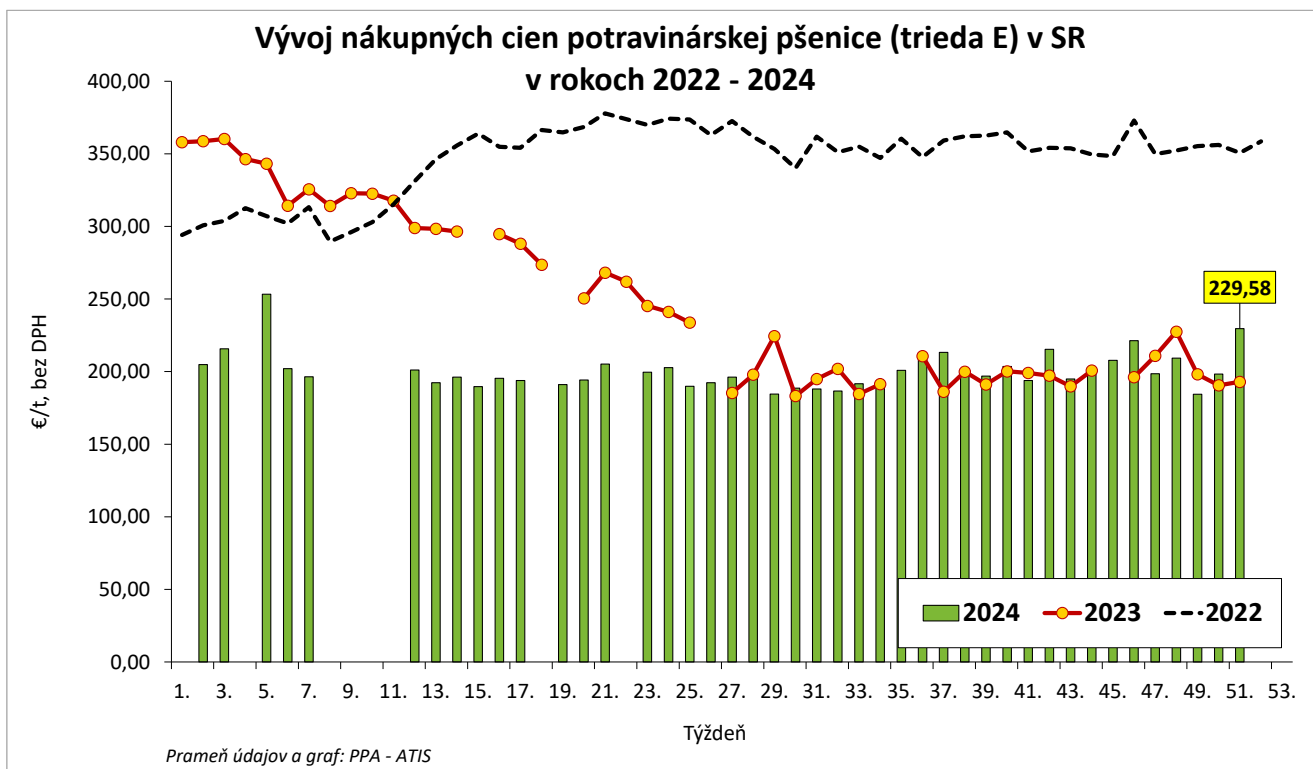
Vso (Košícký a Prešovský kraj). \*1 - údaj nezverejňujeme, menej ako traja respondenti.

Vývoj cien je rozdiel cien pred týždňom, resp. rokom a zistenou cenou v aktuálnom týždni.

Min. = minimálna cena z nahlásených minimálnych cien v sledovanom období.

Max. = maximálna cena z nahlásených maximálnych cien v sledovanom období.

Priem. = priemerná cena vypočítaná ako vážený priemer. Počet spravodajských jednotiek: 20



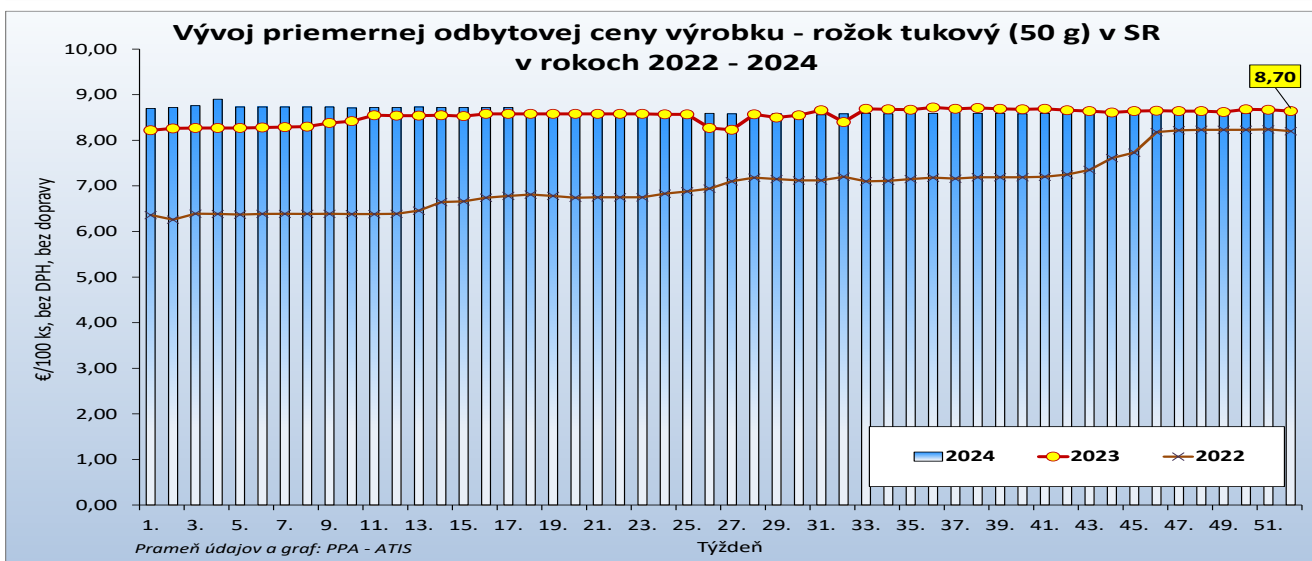
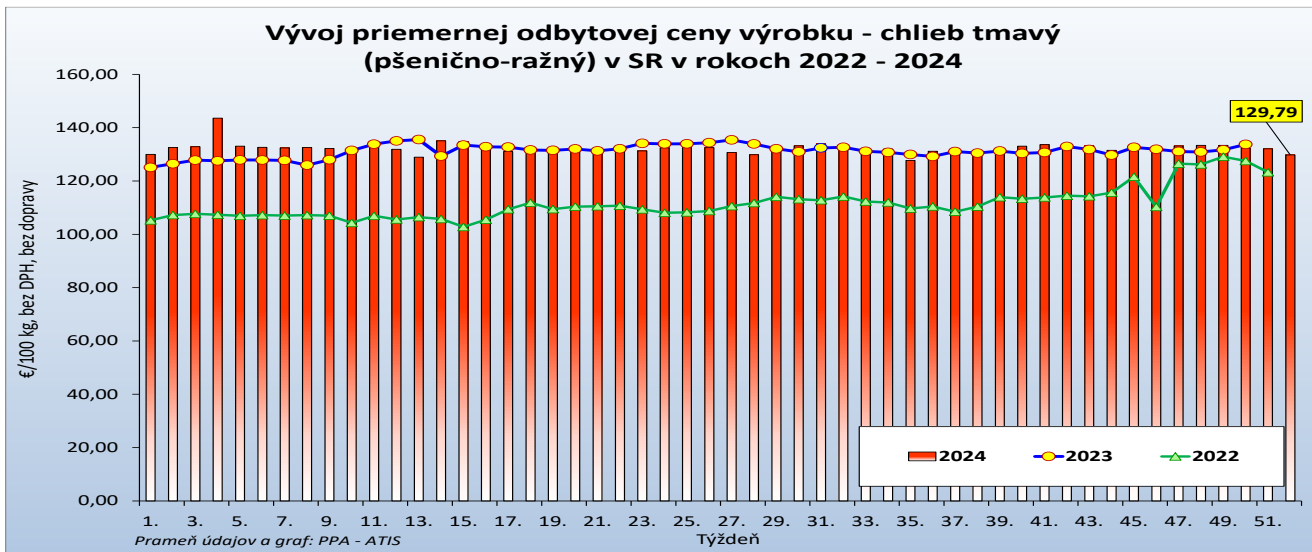
# Odbytové ceny pekárskych výrobkov v SR za 52. týždeň 2024

Ceny za 52. týždeň 2024 sa zisťovali v dňoch 30. 12. 2024 – 8. 1. 2025

Ceny sa uvádzajú bez DPH a bez dopravy

Trend týždenného cenového vývoja	Názov produktu	m. j.	Cena	Zso	Sso	Vso	SR spolu		Vývoj cien			
							52. týždeň 2024	51. týždeň 2024	Týždenný		Medziročný	
							€/m. j.		€/m. j.	%	€/m. j.	%
↘	Chlieb pšenično-ražný	100 kg	Min.	*1	95,57	*1	<b>88,00</b>	88,00	0,00	0,0	-7,57	-7,9
			Max.		308,75		<b>332,72</b>	525,60	-192,88	-36,7	-19,95	-5,7
			Priem.		142,09		<b>129,79</b>	132,07	-2,28	-1,7	-0,49	-0,4
			Očakáv.		147,51		<b>130,55</b>	132,80			x	x
↗	Rožok tukový 50 g	100 ks	Min.	*1	6,50	*1	<b>5,00</b>	4,50	0,50	11,1	-1,00	-16,7
			Max.		13,00		<b>13,00</b>	13,00	0,00	0,0	0,00	0,0
			Priem.		9,07		<b>8,70</b>	8,61	0,09	1,0	0,06	0,7
			Očakáv.		9,19		<b>8,73</b>	8,73			x	x

Prameň: PPA – ATIS; Vysvetlivky: Zso (Bratislavský, Trnavský, Trenčiansky a Nitriansky kraj), Sso (Žilinský a Banskobystrický kraj), Vso (Košický a Prešovský kraj). \*1 - údaj nezverejňujeme, menej ako traja respondenti. Vývoj cien je rozdiel cien pred týždňom, resp. rokom a zistenou cenou v aktuálnom týždni. Min. = minimálna cena z nahlásených minimálnych cien v sledovanom období. Max. = maximálna cena z nahlásených maximálnych cien v sledovanom období. Priem. = priemerná cena vypočítaná ako vážený priemer.



# Nákupné ceny konzumných zemiakov od producentov v SR za 52. týždeň 2024

Ceny za 50. týždeň 2024 sa zisťovali v dňoch 30. 12. – 8. 1. 2025

Ceny sú uvedené bez DPH a bez dopravy

Trend týždenného cenového vývoja	Názov produktu	Cena	Zso	Sso	Vso	SR spolu		Vývoj cien			
						52. týž. 2024	51. týž. 2024	Týždenný		Medziročný	
						€/100 kg		€/100 kg	%	€/100 kg	%
-	Zemiaky konzumné neskoré	Min.	*1	-	*1	*1	*1				
		Max.									
		Priem.									
		Očakáv.								x	x

Prameň: PPA – ATIS

Vysvetlivky: Zso (Bratislavský, Trnavský, Trenčiansky a Nitriansky kraj), Sso (Žilinský a Banskobystrický kraj), Vso (Košický a Prešovský kraj).

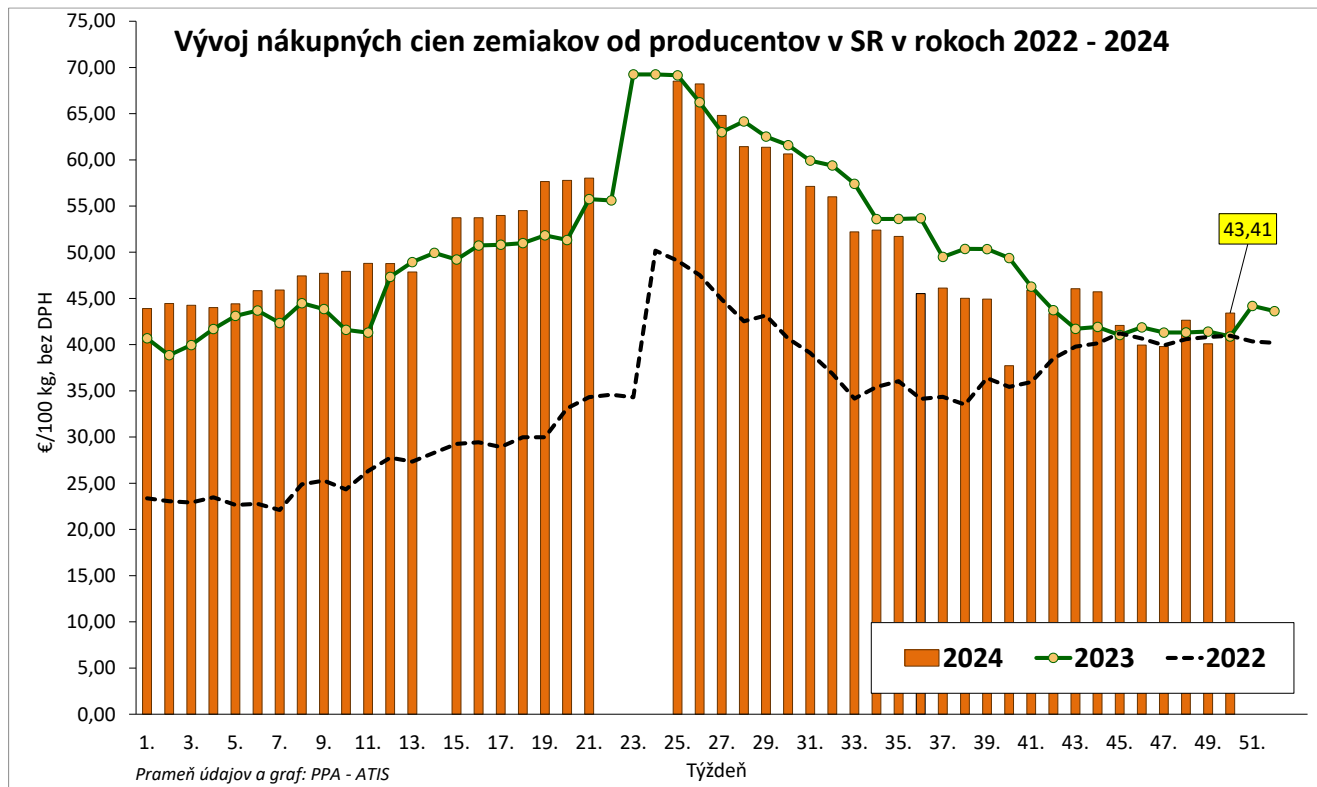
\*1 - údaj nezverejňujeme, menej ako traja respondenti.

Vývoj cien je rozdiel cien pred týždňom, resp. rokom a zistenou cenou v aktuálnom týždni.

Min. = minimálna cena z nahlásených minimálnych cien v sledovanom období.

Max. = maximálna cena z nahlásených maximálnych cien v sledovanom období.

Priem. = priemerná cena vypočítaná ako vážený priemer.



**Vydavateľ a spracovateľ cenových informácií:**

Pôdohospodárska platobná agentúra  
Odbor agrárnych informácií - ATIS  
Hraničná 12  
815 26 Bratislava  
[www.apa.sk](http://www.apa.sk)

Číslo 52/2024; Ročník 9.; 17. 1. 2025

**Komoditný manažér:**

Ing. Sylvia Čarná  
Mobil: 0918/612 458  
e-mail: [Sylvia.Carna@apa.sk](mailto:Sylvia.Carna@apa.sk)

Ing. Zuzana Turčianska  
Mobil: 0918/612 343  
e-mail: [Zuzana.Turcianska@apa.sk](mailto:Zuzana.Turcianska@apa.sk)

e-mail: [atis@apa.sk](mailto:atis@apa.sk)

© Rozmnožovanie a využívanie informácií je možné len po písomnej dohode s Pôdohospodárskou platobnou agentúrou (PPA). Všetky cenové informácie sú spracované s najväčšou starostlivosťou.

Informácie, obsiahnuté v tomto materiáli sa zakladajú na informačných zdrojoch, o ktorých sme presvedčení, že sú hodnoverné.

Za úplnosť a správnosť uvádzaných informácií sa PPA - ATIS nezaručuje, ako aj nezodpovedá za škody vzniknuté na základe ich využívania.