



Prehľad nákupných cien obilnín a zemiakov

1. týždeň 2025

Číslo 1/2025

Ročník 10.

20. 1. 2025



Agrárne trhové informácie Slovenska

Nákupné ceny obilnín a olejnín v SR za 1. týždeň 2025

Ceny za 1. týždeň 2025 sa zisťovali v dňoch 7. 1. – 15. 1. 2025

Ceny sú uvedené bez DPH a bez dopravy

Trend týždenného cenového vývoja	Názov produktu	Cena	Zso	Sso	Vso	SR spolu		Vývoj cien					
						1. týž. 2025	52. týž. 2024	Týždenný		Medziročný			
						€/t		€/t	%	€/t	%		
-	Pšenica potravinárska trieda E	Min. Max. Priem. Očakáv.	-	-	-	-	-			*1			
-	Pšenica potravinárska trieda A	Min. Max. Priem. Očakáv.	*1	-	-	*1	*1					*1	
-	Pšenica potravinárska trieda B	Min. Max. Priem. Očakáv.	-	-	-	-	-					*1	
-	Pšenica potravinárska (E, A, B, P) SPOLU	Min. Max. Priem. Očakáv.	*1	-	-	*1	*1					*1	
-	Jačmeň sladovnícky	Min. Max. Priem. Očakáv.	*1	-	-	*1	-					*1	
-	Jačmeň krmny	Min. Max. Priem. Očakáv.	-	-	-	-	-					*1	
-	Pšenica krmna	Min. Max. Priem. Očakáv.	-	-	-	-	-					*1	
-	Raž potravinárska	Min. Max. Priem. Očakáv.	-	-	*1	*1	-					*1	
-	Repka	Min. Max. Priem. Očakáv.	-	-	-	-	-					*1	
-	Slničnica	Min. Max. Priem. Očakáv.	-	-	-	-	-					*1	

Prameň: PPA – ATIS

Vysvetlivky: Zso (Bratislavský, Trnavský, Trenčiansky a Nitriansky kraj), Sso (Žilinský a Banskobystrický kraj),

Vso (Košícký a Prešovský kraj). *1 - údaj nezverejňujeme, menej ako traja respondenti.

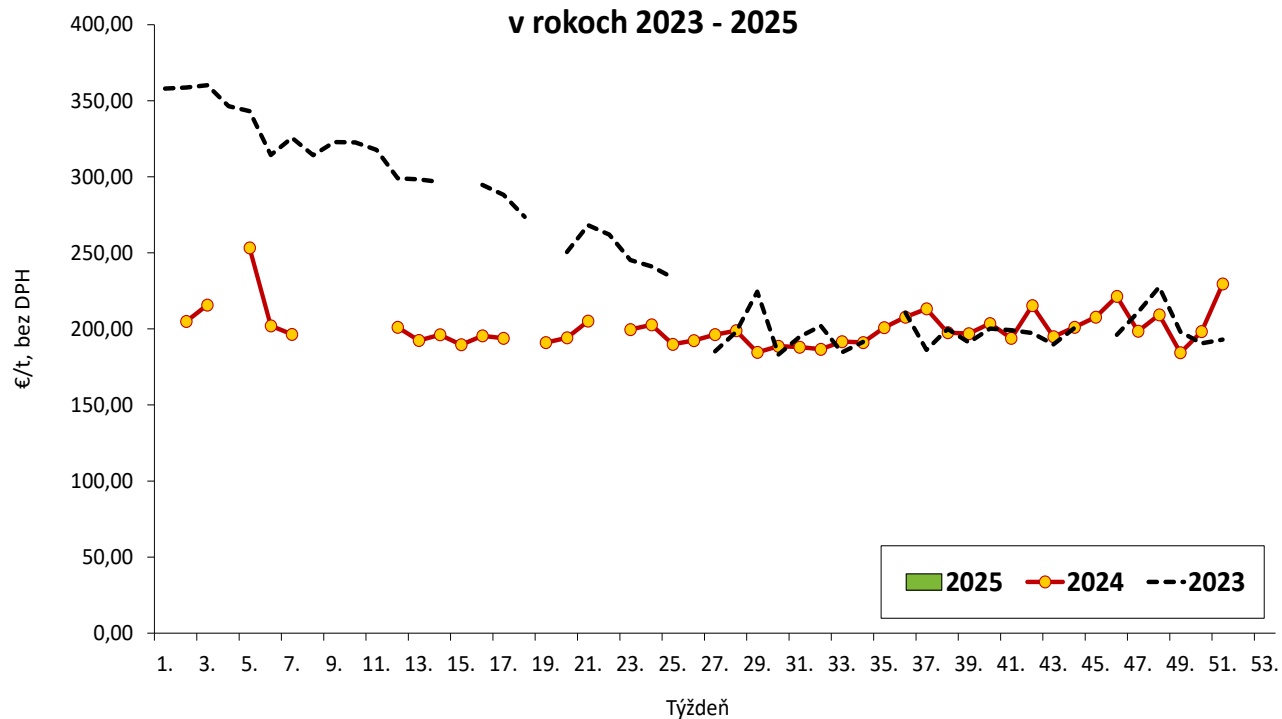
Vývoj cien je rozdiel cien pred týždňom, resp. rokom a zistenou cenou v aktuálnom týždni.

Min. = minimálna cena z nahlásených minimálnych cien v sledovanom období.

Max. = maximálna cena z nahlásených maximálnych cien v sledovanom období.

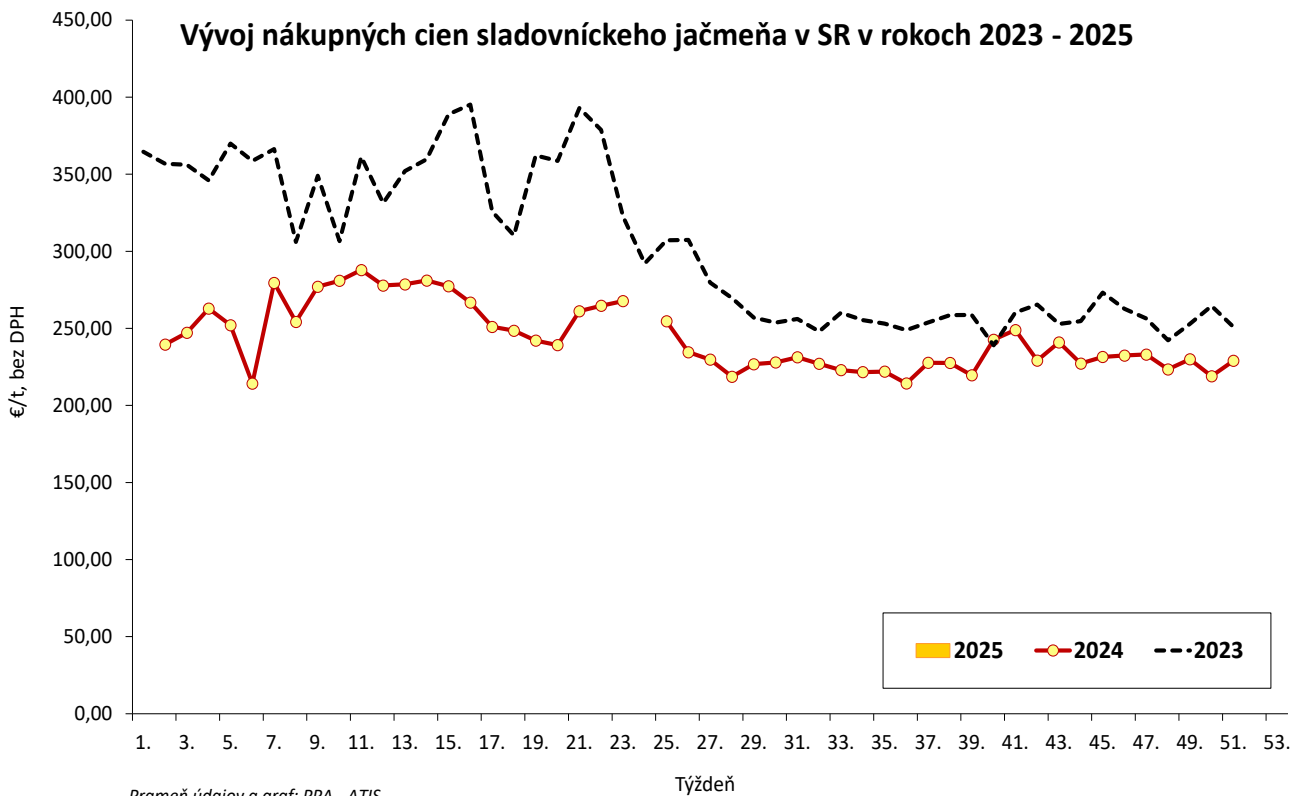
Priem. = priemerná cena vypočítaná ako vážený priemer. Počet spravodajských jednotiek: 20

Vývoj nákupných cien potravinárskej pšenice (trieda E) v SR v rokoch 2023 - 2025



Prameň údajov a graf: PPA - ATIS

Vývoj nákupných cien sladovníckeho jačmeňa v SR v rokoch 2023 - 2025



Prameň údajov a graf: PPA - ATIS

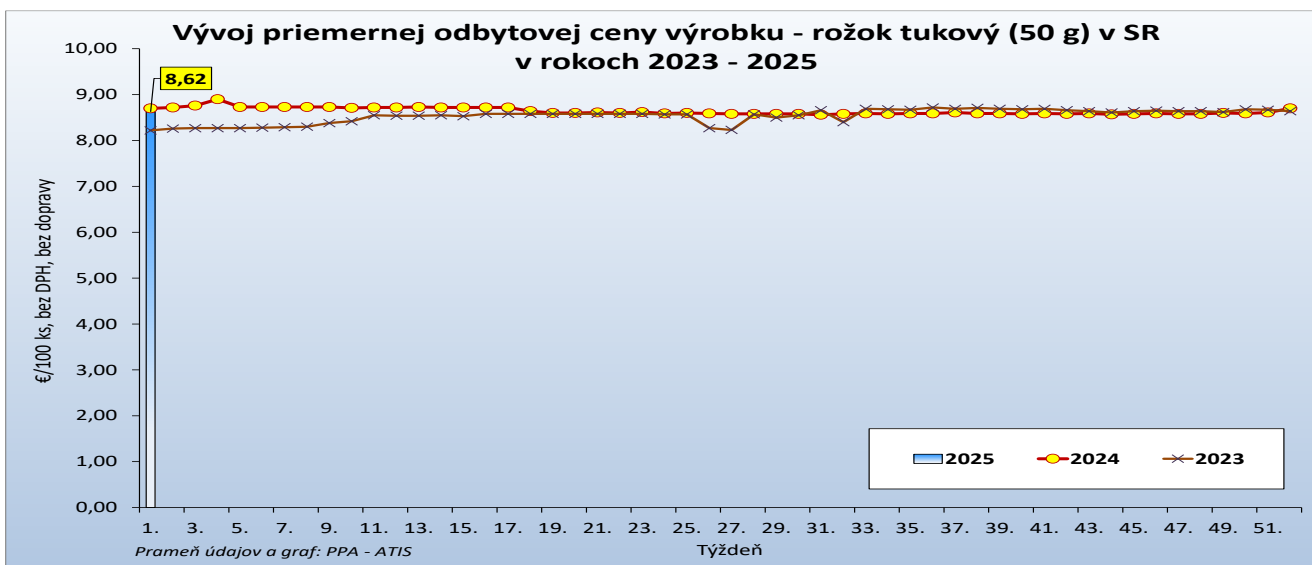
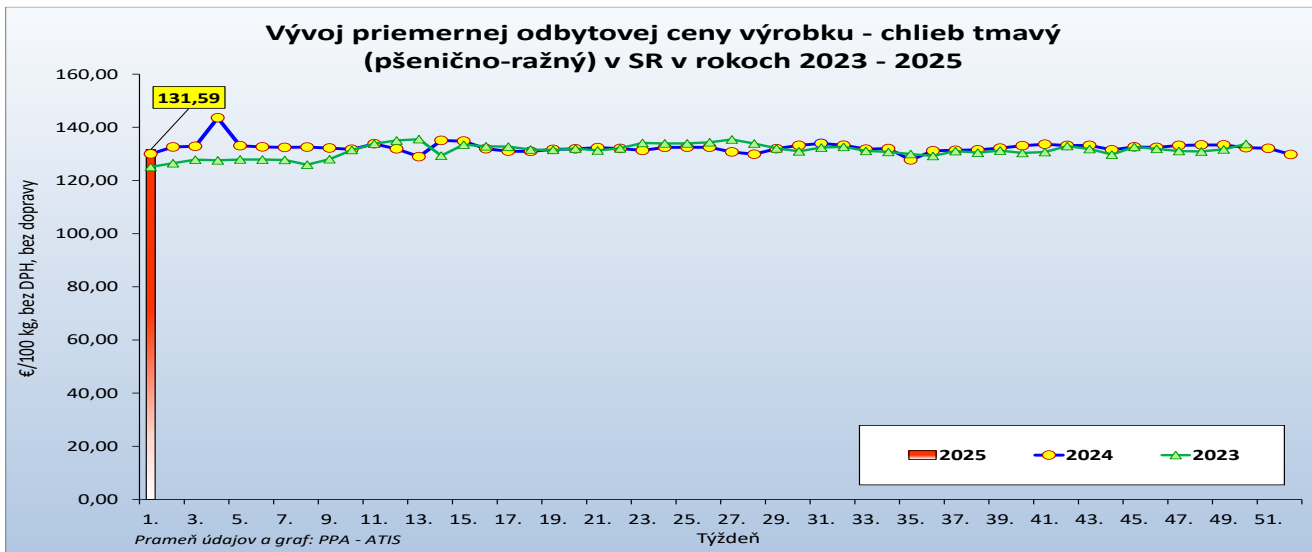
Odbytové ceny pekárskych výrobkov v SR za 1. týždeň 2025

Ceny za 1. týždeň 2025 sa zisťovali v dňoch 7. 1. – 8. 1. 2025

Ceny sa uvádzajú bez DPH a bez dopravy

Trend týždenného cenového vývoja	Názov produktu	m. j.	Cena	Zso	Sso	Vso	SR spolu		Vývoj cien			
							1. týždeň 2025	52. týždeň 2024	Týždenný		Medziročný	
							€/m. j.		€/m. j.	%	€/m. j.	%
↗	Chlieb pšenično-ražný	100 kg	Min.	*1	95,57	*1	88,00	88,00	0,00	0,0	1,00	1,1
			Max.		308,75		308,75	332,72	-23,97	-7,2	-43,70	-12,4
			Priem.		143,26		131,59	129,79	1,80	1,4	1,61	1,2
			Očakáv.		149,09		132,34	130,55			x	x
↘	Rožok tukový 50 g	100 ks	Min.	*1	6,50	*1	5,00	5,00	0,00	0,0	-1,00	-16,7
			Max.		13,73		13,73	13,00	0,73	5,6	0,73	5,6
			Priem.		8,59		8,62	8,70	-0,07	-0,9	-0,08	-0,9
			Očakáv.		9,00		8,74	8,73			x	x

Prameň: PPA – ATIS; Vysvetlivky: Zso (Bratislavský, Trnavský, Trenčiansky a Nitriansky kraj), Sso (Žilinský a Banskobystrický kraj), Vso (Košický a Prešovský kraj). *1 - údaj nezverejňujeme, menej ako traja respondenti. Vývoj cien je rozdiel cien pred týždňom, resp. rokom a zistenou cenou v aktuálnom týždni. Min. = minimálna cena z nahlásených minimálnych cien v sledovanom období. Max. = maximálna cena z nahlásených maximálnych cien v sledovanom období. Priem. = priemerná cena vypočítaná ako vážený priemer.



Nákupné ceny konzumných zemiakov od producentov v SR za 1. týždeň 2025

Ceny za 1. týždeň 2025 sa zisťovali v dňoch 7. 1. – 8. 1. 2025

Ceny sú uvedené bez DPH a bez dopravy

Trend týždenného cenového vývoja	Názov produktu	Cena	Zso	Sso	Vso	SR spolu		Vývoj cien			
						1. týž. 2025	52. týž. 2024	Týždenný		Medziročný	
						€/100 kg		€/100 kg	%	€/100 kg	%
↗	Zemiaky konzumné neskoré	Min.	*1	-	*1	35,00	*1			-1,00	-2,8
		Max.				52,00				-1,00	-1,9
		Priem.				43,65				-0,25	-0,6
		Očakáv.				43,55				x	x

Prameň: PPA – ATIS

Vysvetlivky: Zso (Bratislavský, Trnavský, Trenčiansky a Nitriansky kraj), Sso (Žilinský a Banskobystrický kraj), Vso (Košický a Prešovský kraj).

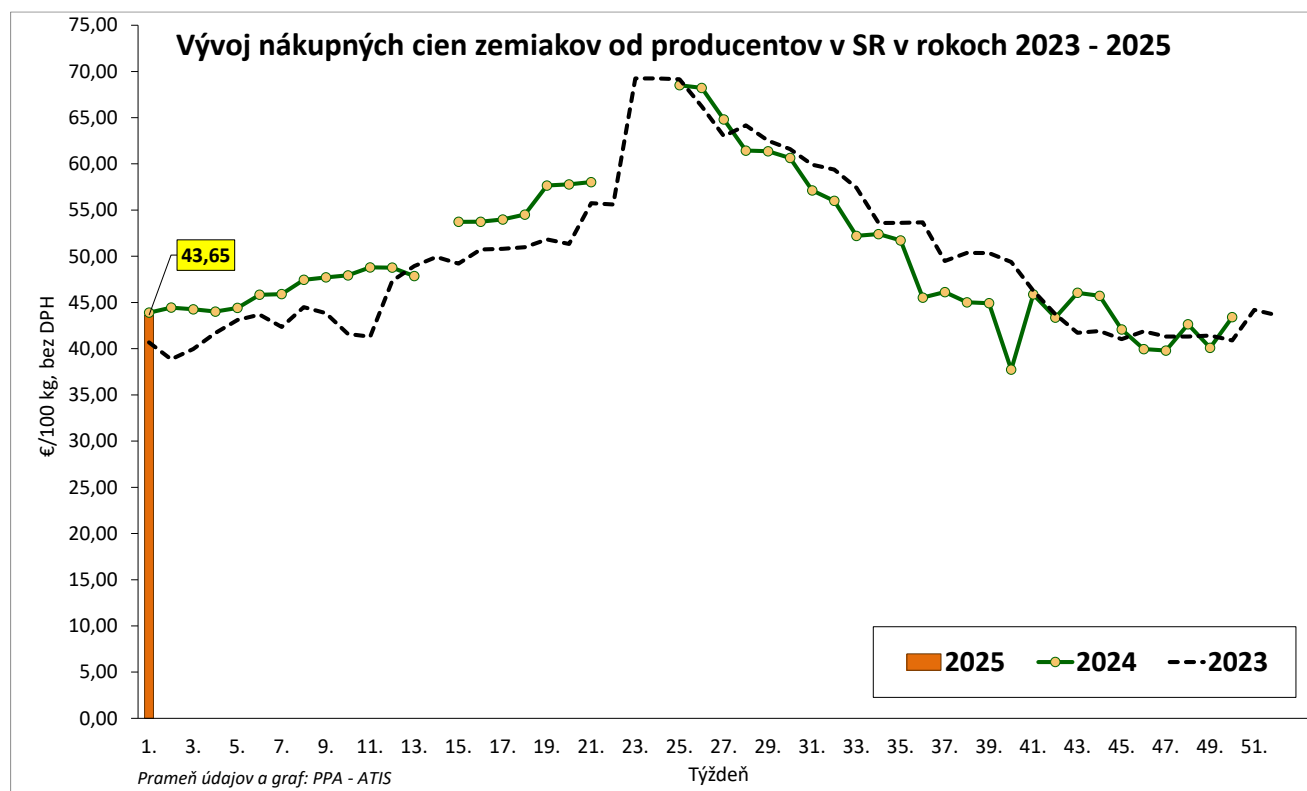
*1 - údaj nezverejňujeme, menej ako traja respondenti.

Vývoj cien je rozdiel cien pred týždňom, resp. rokom a zistenou cenou v aktuálnom týždni.

Min. = minimálna cena z nahlásených minimálnych cien v sledovanom období.

Max. = maximálna cena z nahlásených maximálnych cien v sledovanom období.

Priem. = priemerná cena vypočítaná ako vážený priemer.



Vydavateľ a spracovateľ cenových informácií:

Pôdohospodárska platobná agentúra
Odbor agrárnych informácií - ATIS
Hraničná 12
815 26 Bratislava
www.apa.sk

Číslo 1/2025; Ročník 10.; 20. 1. 2025

Komoditný manažér:

Ing. Zuzana Turčianska
Mobil: 0918/612 343
e-mail: Zuzana.Turcianska@apa.sk

Ing. Sylvia Čarná
Mobil: 0918/612 458
e-mail: Sylvia.Carna@apa.sk

e-mail: atis@apa.sk

© Rozmnožovanie a využívanie informácií je možné len po písomnej dohode s Pôdohospodárskou platobnou agentúrou (PPA). Všetky cenové informácie sú spracované s najväčšou starostlivosťou.

Informácie, obsiahnuté v tomto materiáli sa zakladajú na informačných zdrojoch, o ktorých sme presvedčení, že sú hodnoverné.

Za úplnosť a správnosť uvádzaných informácií sa PPA - ATIS nezaručuje, ako aj nezodpovedá za škody vzniknuté na základe ich využívania.