



Prehľad nákupných cien obilnín a zemiakov

2. týždeň 2025

Číslo 2/2025

Ročník 10.

20. 1. 2025



Agrárne trhové informácie Slovenska

Nákupné ceny obilnín a olejnín v SR za 2. týždeň 2025

Ceny za 2. týždeň 2025 sa zisťovali v dňoch 13. 1. 2025 – 15. 1. 2025

Ceny sú uvedené bez DPH a bez dopravy

Trend týždenného cenového vývoja	Názov produktu	Cena	Zso	Sso	Vso	SR spolu		Vývoj cien					
						2. týž. 2025	1. týž. 2025	Týždenný		Medziročný			
						€/t		€/t	%	€/t	%		
-	Pšenica potravinárska trieda E	Min. Max. Priem. Očakáv.	*1	-	-	*1	-					x	x
-	Pšenica potravinárska trieda A	Min. Max. Priem. Očakáv.	160,96 230,00 193,02 213,51	-	-	160,96 230,00 193,02 213,51	*1			-4,04 10,00 -19,82 x	-2,4 4,5 -9,3 x		
-	Pšenica potravinárska trieda B	Min. Max. Priem. Očakáv.	-	-	-	-	-				*1	x	x
-	Pšenica potravinárska (E, A, B, P) SPOLU	Min. Max. Priem. Očakáv.	155,00 250,00 192,82 206,02	-	-	155,00 250,00 192,82 206,02	*1			5,00 -90,00 0,78 x	3,3 -26,5 0,4 x		
-	Jačmeň sladovnícky	Min. Max. Priem. Očakáv.	*1	-	-	*1	-				*1	x	x
-	Jačmeň krmny	Min. Max. Priem. Očakáv.	-	-	-	-	-				*1	x	x
-	Pšenica krmna	Min. Max. Priem. Očakáv.	155,01 203,38 175,62 171,67	-	-	155,01 203,38 175,62 171,67	-			20,01 43,38 26,02 x	14,8 27,1 17,4 x		
-	Raž potravinárska	Min. Max. Priem. Očakáv.	-	-	*1	*1	-				*1	x	x
-	Repka	Min. Max. Priem. Očakáv.	-	-	-	-	-				*1	x	x
-	Snečnica	Min. Max. Priem. Očakáv.	-	-	-	-	-				*1	x	x

Prameň: PPA – ATIS

Vysvetlivky: Zso (Bratislavský, Trnavský, Trenčiansky a Nitriansky kraj), Sso (Žilinský a Banskobystrický kraj),

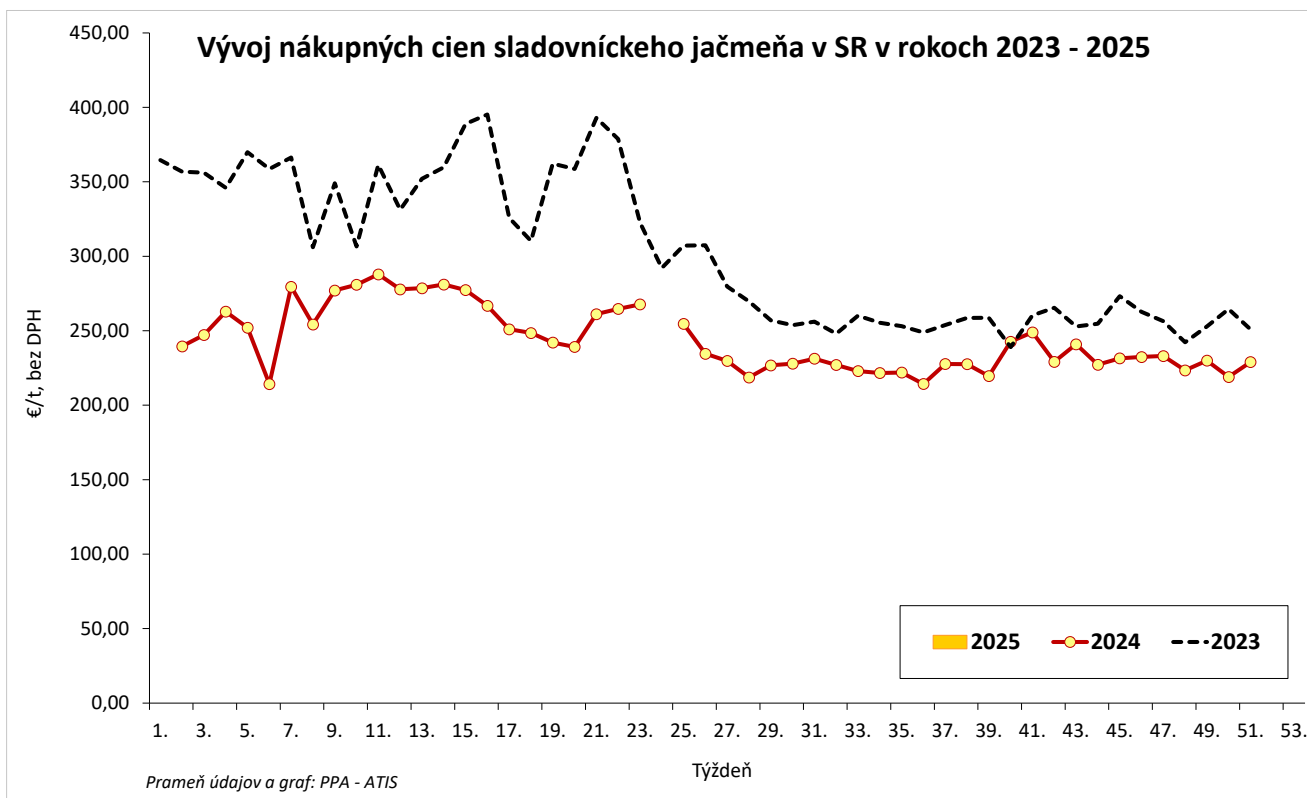
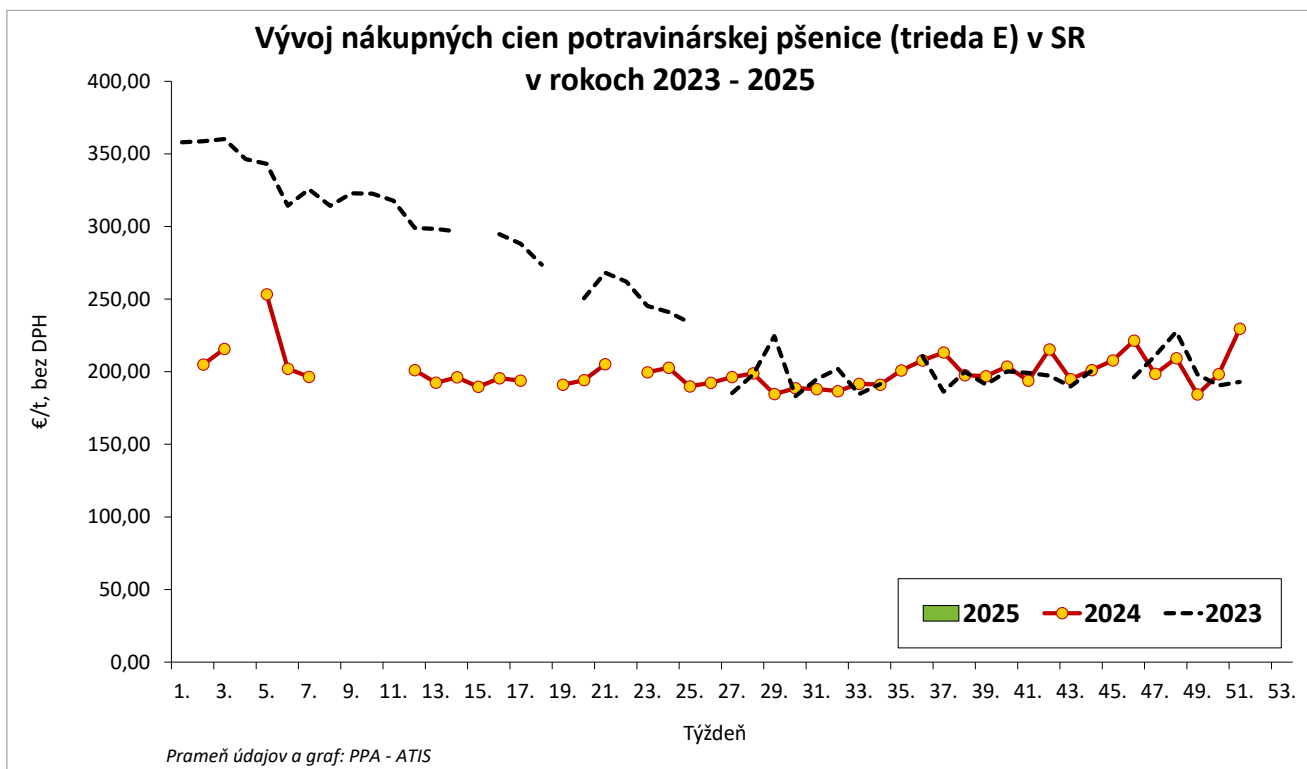
Vso (Košícký a Prešovský kraj). *1 - údaj nezverejňujeme, menej ako traja respondenti.

Vývoj cien je rozdiel cien pred týždňom, resp. rokom a zistenou cenou v aktuálnom týždni.

Min. = minimálna cena z nahlásených minimálnych cien v sledovanom období.

Max. = maximálna cena z nahlásených maximálnych cien v sledovanom období.

Priem. = priemerná cena vypočítaná ako vážený priemer. Počet spravodajských jednotiek: 20



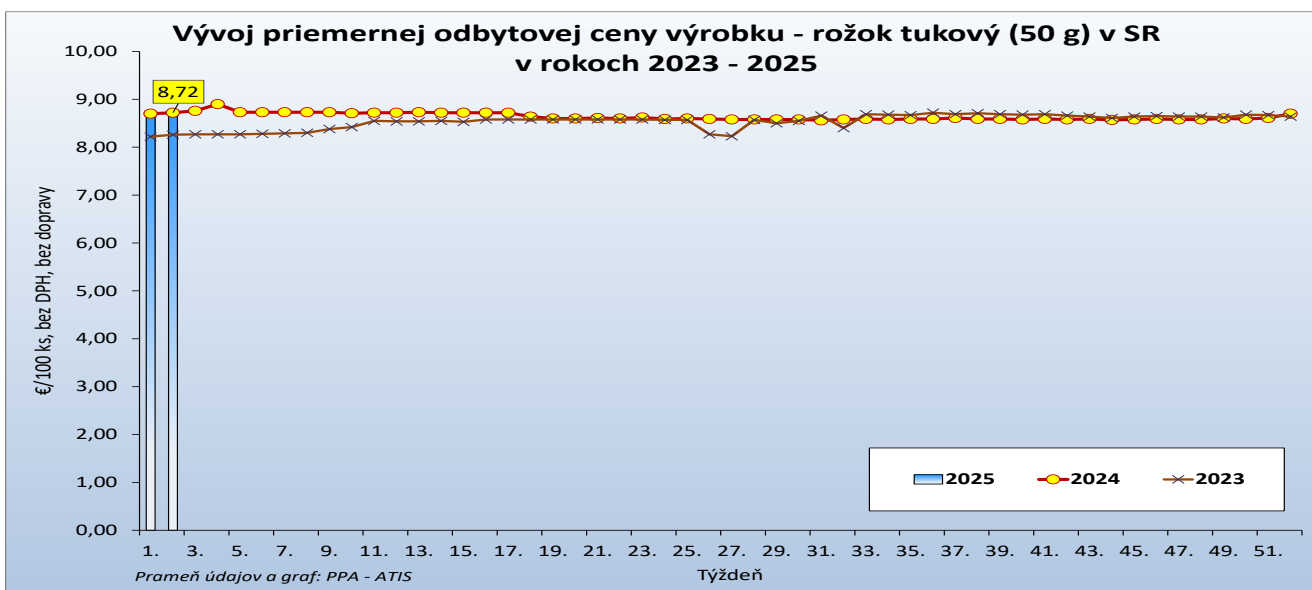
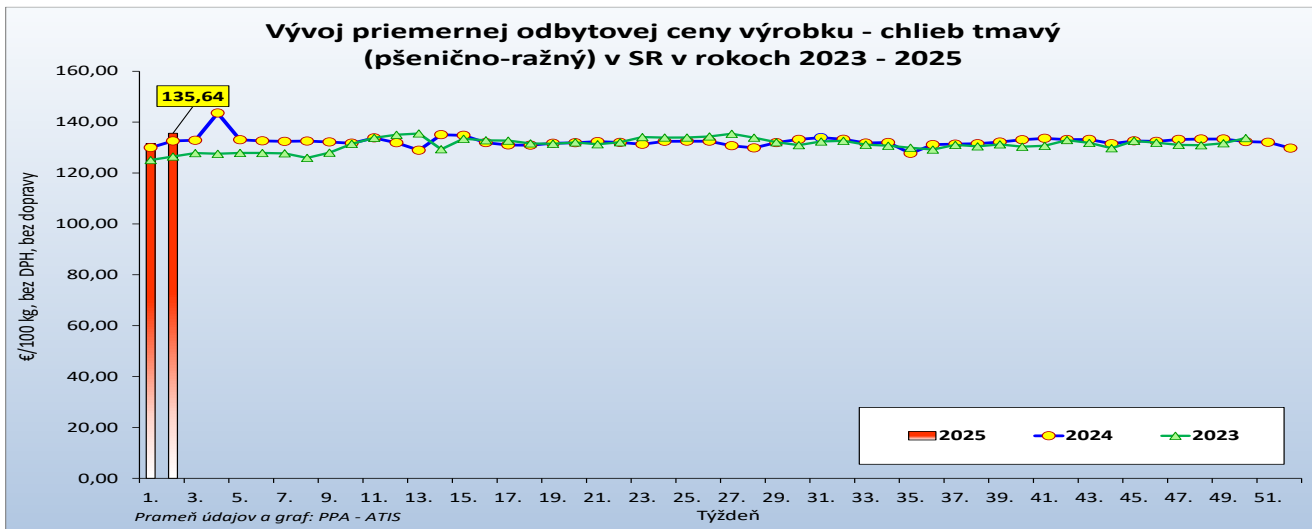
Odbytové ceny pekárskych výrobkov v SR za 2. týždeň 2025

Ceny za 2. týždeň 2025 sa zisťovali v dňoch 13. 1. 2025 – 15. 1. 2025

Ceny sa uvádzajú bez DPH a bez dopravy

Trend týždenného cenového vývoja	Názov produktu	m. j.	Cena	Zso	Sso	Vso	SR spolu		Vývoj cien			
							2. týždeň 2025	1. týždeň 2025	Týždenný		Medziročný	
							€/m. j.		€/m. j.	%	€/m. j.	%
↗	Chlieb pšenično-ražný	100 kg	Min.	*1	95,57	*1	88,00	88,00	0,00	0,0	1,00	1,1
			Max.		308,75		525,60	308,75	216,85	70,2	0,00	0,0
			Priem.		146,27		135,64	131,59	4,05	3,1	3,04	2,3
			Očakáv.		151,66		136,33	132,34			x	x
↘	Rožok tukový 50 g	100 ks	Min.	*1	6,50	*1	5,00	5,00	0,00	0,0	-0,57	-10,2
			Max.		13,73		13,73	13,73	0,00	0,0	0,73	5,6
			Priem.		8,64		8,73	8,62	0,11	1,2	0,01	0,1
			Očakáv.		9,02		8,84	8,74			x	x

Prameň: PPA – ATIS; Vysvetlivky: Zso (Bratislavský, Trnavský, Trenčiansky a Nitriansky kraj), Sso (Žilinský a Banskobystrický kraj), Vso (Košický a Prešovský kraj). *1 - údaj nezverejňujeme, menej ako traja respondenti. Vývoj cien je rozdiel cien pred týždňom, resp. rokom a zistenou cenou v aktuálnom týždni. Min. = minimálna cena z nahlásených minimálnych cien v sledovanom období. Max. = maximálna cena z nahlásených maximálnych cien v sledovanom období. Priem. = priemerná cena vypočítaná ako vážený priemer.



Nákupné ceny konzumných zemiakov od producentov v SR za 2. týždeň 2025

Ceny za 2. týždeň 2025 sa zisťovali v dňoch 13. 1. – 15. 1. 2025

Ceny sú uvedené bez DPH a bez dopravy

Trend týždenného cenového vývoja	Názov produktu	Cena	Zso	Sso	Vso	SR spolu		Vývoj cien			
						2. týž. 2025	1. týž. 2025	Týždenný		Medziročný	
						€/100 kg		€/100 kg	%	€/100 kg	%
↗	Zemiaky konzumné neskoré	Min.	29,00	*1	*1	22,00	35,00	-13,00	-37,1	-14,00	-38,9
		Max.	52,00			52,00	52,00	0,00	0,0	-8,00	-13,3
		Priem.	44,20			38,40	43,65	-5,25	-12,0	-6,06	-13,6
		Očakáv.	44,30			38,30	43,55			x	x

Prameň: PPA – ATIS

Vysvetlivky: Zso (Bratislavský, Trnavský, Trenčiansky a Nitriansky kraj), Sso (Žilinský a Banskobystrický kraj),

Vso (Košícký a Prešovský kraj).

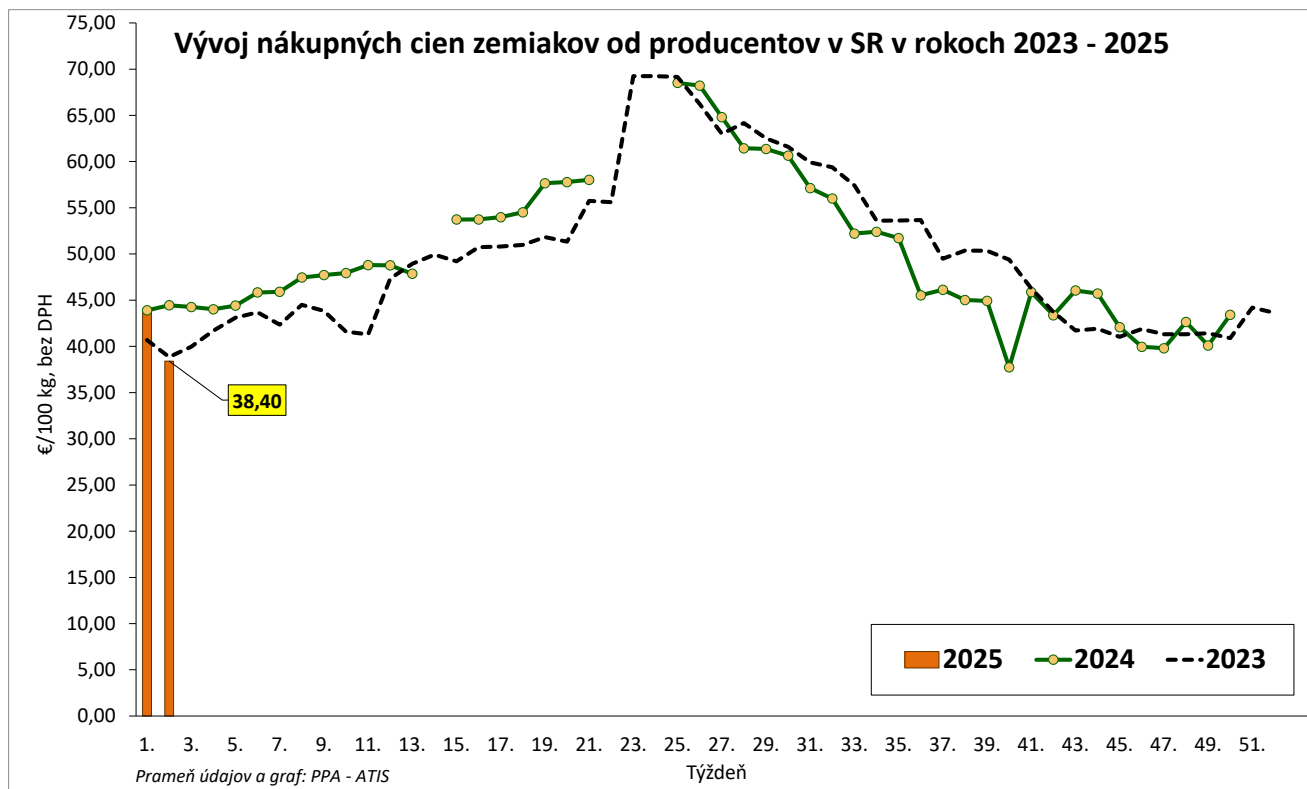
*1 - údaj nezverejňujeme, menej ako traja respondenti.

Vývoj cien je rozdiel cien pred týždňom, resp. rokom a zistenou cenou v aktuálnom týždni.

Min. = minimálna cena z nahlásených minimálnych cien v sledovanom období.

Max. = maximálna cena z nahlásených maximálnych cien v sledovanom období.

Priem. = priemerná cena vypočítaná ako vážený priemer.



Vydavateľ a spracovateľ cenových informácií:

Pôdohospodárska platobná agentúra
Odbor agrárnych informácií - ATIS
Hraničná 12
815 26 Bratislava
www.apa.sk

Číslo 2/2025; Ročník 10.; 20. 1. 2025

Komoditný manažér:

Ing. Zuzana Turčianska
Mobil: 0918/612 343
e-mail: Zuzana.Turcianska@apa.sk

Ing. Sylvia Čarná
Mobil: 0918/612 458
e-mail: Sylvia.Carna@apa.sk

e-mail: atis@apa.sk

© Rozmnožovanie a využívanie informácií je možné len po písomnej dohode s Pôdohospodárskou platobnou agentúrou (PPA). Všetky cenové informácie sú spracované s najväčšou starostlivosťou.

Informácie, obsiahnuté v tomto materiáli sa zakladajú na informačných zdrojoch, o ktorých sme presvedčení, že sú hodnoverné.

Za úplnosť a správnosť uvádzaných informácií sa PPA - ATIS nezaručuje, ako aj nezodpovedá za škody vzniknuté na základe ich využívania.