



## Prehľad cien jatočnej hydiny, hydinového mäsa a vajec

**1. týždeň 2025**

Číslo 1/2025

Ročník 10.

20. 1. 2025



Agrárne trhové informácie Slovenska

## Nákupné ceny jatočnej hydiny

Ceny za 1. týždeň 2025 zisťované v dňoch 06. 01. – 08. 01. 2025

Ceny sa uvádzajú v €/kg živej hmotnosti bez DPH

Trend týždenného cenového vývoja	Názov produktu	Cena		Priemerná cena SR		Vývoj v %		Očakáv.
		Min.	Max.	01. týždeň 2025	52. týždeň 2024	Týždenný	Medziročný	€/kg
↕	Jatočné kurčatá	1,08	1,10	<b>1,09</b>	1,09	-0,3	-1,7	1,04

Prameň: PPA – ATIS.

## Odbytové ceny voľne ložených konzumných vajec – klieťkový chov

Ceny za 1. týždeň 2025 zisťované v dňoch 06. 01. – 08. 01. 2025

Ceny sa uvádzajú v €/100 ks bez DPH

Trend týždenného cenového vývoja	Názov produktu	Cena	Zso	Sso	Vso	Priemerná cena SR		Vývoj cien v %	
						01. týždeň 2025	52. týždeň 2024	Týždenný	Medziročný
↗	Vajcia XL (73 g a viac)	Min.	16,00	15,23	*1	15,23	13,21	15,3	11,7
		Max.	21,80	22,30		22,30	24,00	-7,1	2,0
		Priem.	<b>19,90</b>	<b>19,51</b>		<b>19,28</b>	<b>18,21</b>	<b>5,8</b>	<b>9,7</b>
		Očakáv.	19,97	19,74		19,42	19,01	2,2	1,5
↗	Vajcia L (od 63 g do 72 g)	Min.	15,16	13,53	12,05	12,05	10,06	19,8	6,9
		Max.	16,00	24,10	18,00	24,10	21,00	14,8	28,0
		Priem.	<b>15,89</b>	<b>17,46</b>	<b>14,82</b>	<b>16,50</b>	<b>16,08</b>	<b>2,6</b>	<b>11,9</b>
		Očakáv.	14,62	18,10	17,26	16,39	17,09	-4,1	9,8
↓	Vajcia M (od 53 g do 62 g)	Min.	13,75	12,33	11,55	11,55	11,50	0,4	15,5
		Max.	15,82	18,50	15,00	18,50	18,80	-1,6	8,3
		Priem.	<b>14,00</b>	<b>14,48</b>	<b>12,53</b>	<b>13,97</b>	<b>17,25</b>	<b>-19,0</b>	<b>26,8</b>
		Očakáv.	13,98	14,42	13,45	14,05	17,29	-18,7	27,1
↓	Vajcia S (pod 53 g)	Min.	*1	8,33	8,30	8,00	8,30	-3,6	24,0
		Max.		13,55	12,00	13,55	12,03	12,6	8,4
		Priem.		<b>9,64</b>	<b>9,36</b>	<b>9,48</b>	<b>11,67</b>	<b>-18,8</b>	<b>30,5</b>
		Očakáv.		11,16	9,66	10,46	11,67	-10,4	43,4
↓	Vajcia netriedené	Min.	*1	*1	-	8,75	9,64	-9,2	28,3
		Max.				12,50	14,50	-13,8	0,0
		Priem.				<b>10,34</b>	<b>11,64</b>	<b>-11,2</b>	<b>24,8</b>
		Očakáv.				10,86	11,33	-4,1	36,2
-	Vajcia na spracovanie (€/kg)	Min.	-	-	*1	*1	*1	*1	*1
		Max.							
		Priem.							
		Očakáv.							x

Prameň: PPA – ATIS; Oblasť trhu: Zso - západoslovenská oblasť (Bratislavský, Trnavský, Trenčiansky, Nitriansky kraj), Sso - stredoslovenská oblasť (Žilinský, Banskobystrický kraj), Vso - východoslovenská oblasť (Prešovský, Košický kraj), \*1 údaj nezverejňujeme (menej ako traja respondenti).

Vývoj priemernej očakávanej ceny je rozdiel priemernej očakávanej ceny a ceny zistenej v aktuálnom týždni. Vývoj ostatných cien je rozdiel medzi hodnotou v aktuálnom týždni a hodnotou zistenou pred týždňom, resp. rokom.

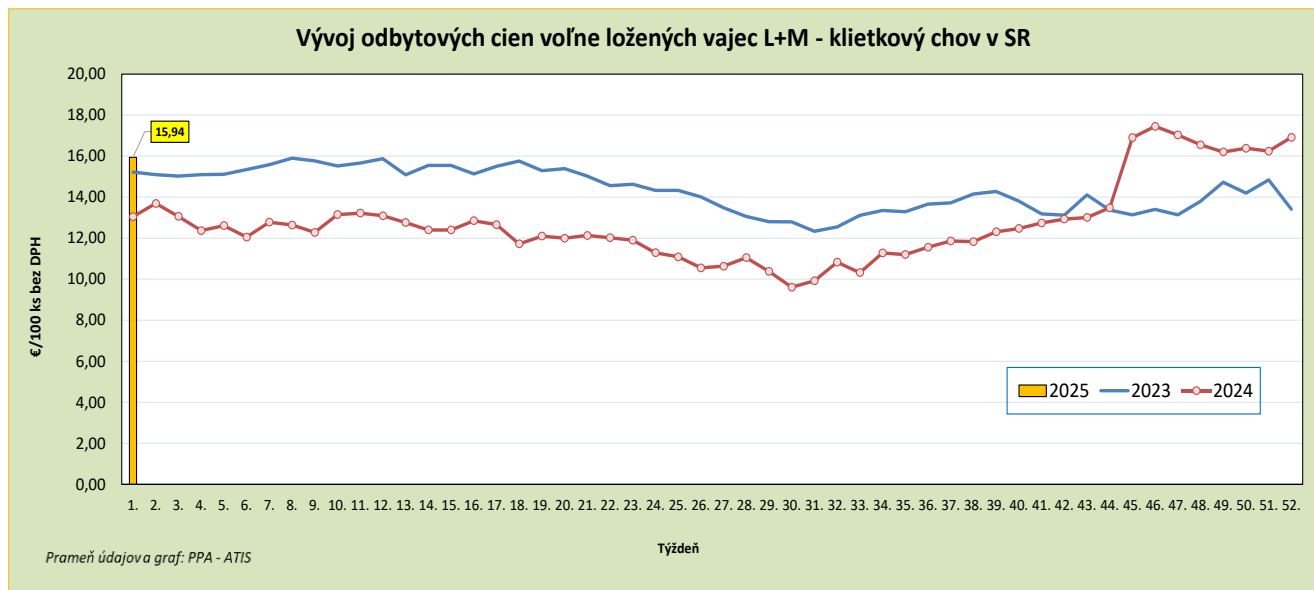
## Odbytové ceny balených konzumných vajec – klieťkový chov

Ceny za 1. týždeň 2025 zisťované v dňoch 06. 01. – 08. 01. 2025

Ceny sa uvádzajú v €/100 ks bez DPH

Trend týždenného cenového vývoja	Názov produktu	Cena	Zso	Sso	Vso	Priemerná cena SR		Vývoj cien v %	
						01. týždeň 2025	52. týždeň 2024	Týždenný	Medziročný
-	Vajcia L (od 63 g do 72 g) Balené po 6 ks	Min.	*1	*1	-	17,70	*1	*1	16,4
		Max.				23,80			32,2
		Priem.				19,15			14,6
		Očakáv.				19,69			18,1
↔	Vajcia M (od 53 g do 62 g) Balené po 6 ks	Min.	*1	16,50	*1	15,39	15,29	0,7	18,4
		Max.		21,50		21,50	21,50	0,0	26,5
		Priem.		18,74		16,62	16,58	0,2	12,5
		Očakáv.		18,75		17,07	17,29	-1,3	15,4
↑	Vajcia L (od 63 g do 72 g) Balené po 10 ks	Min.	*1	15,33	*1	15,33	16,43	-6,7	36,5
		Max.		22,90		22,90	24,00	-4,6	27,2
		Priem.		21,77		20,62	18,04	14,3	41,0
		Očakáv.		21,92		21,03	18,57	13,2	43,6
↘	Vajcia M (od 53 g do 62 g) Balené po 10 ks	Min.	14,28	13,33	*1	13,33	15,33	-13,0	24,2
		Max.	17,00	22,20		22,20	22,20	0,0	28,1
		Priem.	16,14	18,93		17,68	17,84	-0,9	28,4
		Očakáv.	16,39	19,21		18,15	18,30	-0,8	32,9
↘	Vajcia L (od 63 g do 72 g) Balené po 30 ks	Min.	*1	17,40	*1	16,77	13,31	26,0	38,3
		Max.		18,30		18,30	22,00	-16,8	7,6
		Priem.		17,75		17,44	17,69	-1,4	17,4
		Očakáv.		18,07		18,32	18,47	-0,8	22,8
↘	Vajcia M (od 53 g do 62 g) Balené po 30 ks	Min.	*1	16,11	*1	14,00	15,00	-6,7	36,1
		Max.		17,06		17,06	18,00	-5,2	8,9
		Priem.		16,69		16,46	16,49	-0,2	30,3
		Očakáv.		16,72		16,75	16,64	0,7	29,2

Prameň: PPA – ATIS; oblasti trhu: Zso - západoslovenská oblasť (Bratislavský, Trnavský, Trenčiansky, Nitriansky kraj), Sso - stredoslovenská oblasť (Žilinský, Banskobystrický kraj), Vso - východoslovenská oblasť (Prešovský, Košický kraj), \*1 údaj nezverejňujeme (menej ako traja respondenti). Vývoj priemernej očakávanej ceny je rozdiel priemernej očakávanej ceny a ceny zistennej v aktuálnom týždni. Vývoj ostatných cien je rozdiel medzi hodnotou v aktuálnom týždni a hodnotou zistenou pred týždňom, resp. rokom.



## Odbytové ceny voľne ložených konzumných vajec – podstielkový chov

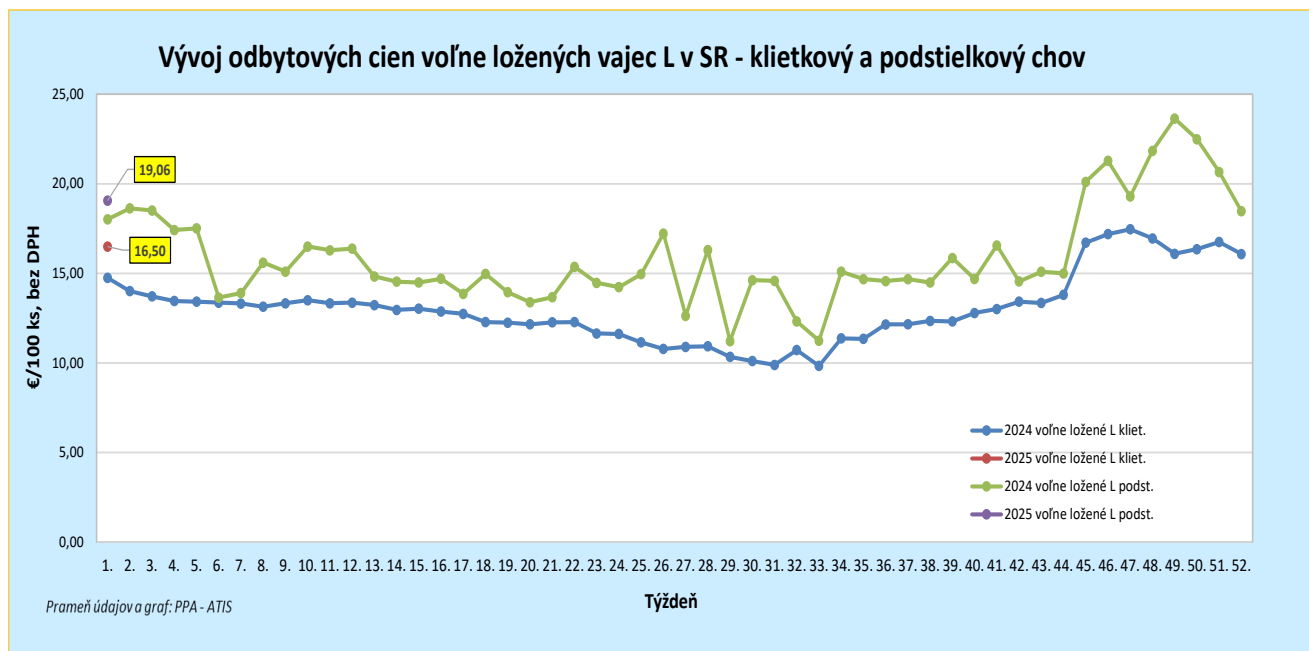
Ceny za 1. týždeň 2025 zisťované v dňoch 06. 01. – 08. 01. 2025

Ceny sa uvádzajú v €/100 ks bez DPH

Trend týždenného cenového vývoja	Názov produktu	Cena	Zso	Sso	Vso	Priemerná cena SR		Vývoj cien v %	
						01. týždeň 2025	52. týždeň 2024	Týždenný	Medziročný
-	Vajcia XL (73 g a viac) podstielkový chov	Min.	-	12,00	-	*1	*1	*1	*1
		Max.		25,00					
		Priem.		*1					
		Očakáv.		*1					
↗	Vajcia L (od 63 g do 72 g) podstielkový chov	Min.	-	9,00	19,00	9,00	14,71	-38,8	-40,0
		Max.		23,50	19,00	23,50	22,00	6,8	25,7
		Priem.		<b>20,46</b>	<b>19,00</b>	<b>19,06</b>	<b>18,47</b>	<b>3,2</b>	<b>5,8</b>
		Očakáv.		17,79	19,00	18,95	19,07	-0,7	3,8
↑	Vajcia M (od 53 g do 62 g) podstielkový chov	Min.	-	17,00	*1	17,00	19,00	-10,5	*1
		Max.		22,50		22,50	22,50	0,0	
		Priem.		<b>22,42</b>		<b>22,42</b>	<b>20,52</b>	<b>9,2</b>	
		Očakáv.		22,42		22,42	20,52	9,3	
-	Vajcia S (pod 53 g) podstielkový chov	Min.	-	13,50	-	13,50	*1	*1	*1
		Max.		13,50		13,50			
		Priem.		<b>13,50</b>		<b>13,50</b>			
		Očakáv.		13,50		13,50			
-	Vajcia netriedené podstielkový chov	Min.	-	*1	-	*1	-	-	-
		Max.							
		Priem.							
		Očakáv.							x

Prameň: PPA – ATIS; Oblasť trhu: Zso - západoslovenská oblasť (Bratislavský, Trnavský, Trenčiansky, Nitriansky kraj), Sso - stredoslovenská oblasť (Žilinský, Banskobystrický kraj), Vso - východoslovenská oblasť (Prešovský, Košický kraj), \*1 údaj nezverejňujeme (menej ako traja respondenti).

Vývoj priemernej očakávanej ceny je rozdiel priemernej očakávanej ceny a ceny zisťenej v aktuálnom týždni. Vývoj ostatných cien je rozdiel medzi hodnotou v aktuálnom týždni a hodnotou zistenou pred týždňom, resp. rokom.



## Odbytové ceny balených konzumných vajec – podstielkový chov

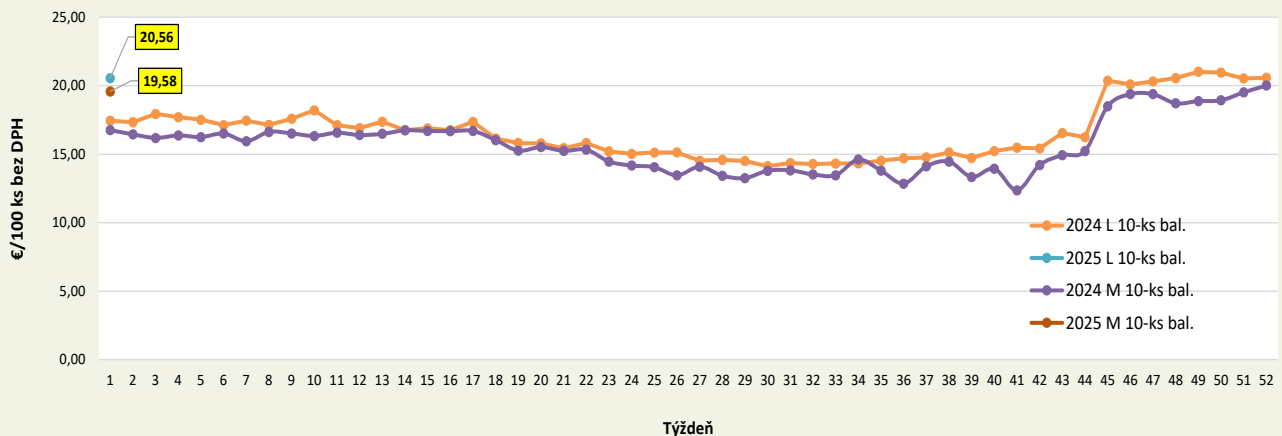
Ceny za 1. týždeň 2025 zisťované v dňoch 06. 01. – 08. 01. 2025

Ceny sa uvádzajú v €/100 ks bez DPH

Trend týždenného cenového vývoja	Názov produktu	Cena	Zso	Sso	Vso	Priemerná cena SR		Vývoj cien v %	
						01. týždeň 2025	52. týždeň 2024	Týždenný	Medziročný
↓	Vajcia L (od 63 g do 72 g) Balené po 6 ks podstielkový chov	Min.	-	20,00	20,00	20,00	20,00	0,0	*1
		Max.		20,00	20,00	20,00	24,00	-16,7	
		Priem.		<b>20,00</b>	<b>20,00</b>	<b>20,00</b>	<b>21,50</b>	<b>-7,0</b>	
		Očakáv.		20,00	20,00	20,00	21,50	-7,0	
↔	Vajcia M (od 53 g do 62 g) Balené po 6 ks podstielkový chov	Min.	-	19,20	17,00	17,00	19,20	-11,5	17,2
		Max.		19,20	17,00	19,20	19,20	0,0	-3,7
		Priem.		<b>19,20</b>	<b>17,00</b>	<b>18,54</b>	<b>19,20</b>	<b>-3,4</b>	<b>-0,4</b>
		Očakáv.		19,20	17,00	18,54	19,20	-3,4	0,8
↗	Vajcia XL (73 g a viac) Balené po 10 ks podstielkový chov	Min.	-	22,00	-	22,00	22,00	0,0	*1
		Max.		22,78		22,78	22,71	0,3	
		Priem.		<b>22,70</b>		<b>22,70</b>	<b>22,60</b>	<b>0,4</b>	
		Očakáv.		22,72		22,72	22,68	0,2	
↔	Vajcia L (od 63 g do 72 g) Balené po 10 ks podstielkový chov	Min.	21,80	19,59	17,50	17,50	20,00	-12,5	9,4
		Max.	21,80	23,30	17,50	23,30	23,30	0,0	29,4
		Priem.	<b>21,80</b>	<b>20,40</b>	<b>17,50</b>	<b>20,56</b>	<b>20,58</b>	<b>-0,1</b>	<b>17,8</b>
		Očakáv.	20,60	21,02	17,50	20,90	20,49	2,0	19,1
↔	Vajcia M (od 53 g do 62 g) Balené po 10 ks podstielkový chov	Min.	21,20	18,71	16,50	16,50	18,75	-12,0	17,9
		Max.	21,20	21,00	16,50	21,20	21,20	0,0	24,7
		Priem.	<b>21,20</b>	<b>19,39</b>	<b>16,50</b>	<b>19,58</b>	<b>20,02</b>	<b>-2,2</b>	<b>16,9</b>
		Očakáv.	21,20	19,57	16,50	19,74	20,00	-1,3	18,8
↔	Vajcia M (od 53 g do 62 g) Balené po 30 ks podstielkový chov	Min.	-	16,40	-	16,40	17,40	-5,7	*1
		Max.		16,40		16,40	17,40	-5,7	
		Priem.		<b>16,40</b>		<b>16,40</b>	<b>17,40</b>	<b>-5,7</b>	
		Očakáv.		16,40		16,40	17,40	-5,7	x

Prameň: PPA – ATIS; oblasti trhu: Zso - západoslovenská oblasť (Bratislavský, Trnavský, Trenčiansky, Nitriansky kraj), Sso - stredoslovenská oblasť (Žilinský, Banskobystrický kraj), Vso - východoslovenská oblasť (Prešovský, Košický kraj), \*1 údaj nezverejňujeme (menej ako traja respondenti). Vývoj priemernej očakávanej ceny je rozdiel priemernej očakávanej ceny a ceny zisťovanej v aktuálnom týždni. Vývoj ostatných cien je rozdiel medzi hodnotou v aktuálnom týždni a hodnotou zistenou pred týždňom, resp. rokom.

Vývoj odbytových cien vajec L a M (v 10-ks bal.) v SR - podstielkový chov



Prameň údajov a graf: PPA - ATIS

## Odbytové ceny voľne ložených konzumných vajec – chov vo voľnom výbehu

Ceny za 1. týždeň 2025 zisťované v dňoch 13. 01. – 15. 01. 2025

Ceny sa uvádzajú v €/100 ks bez DPH

Trend týždenného cenového vývoja	Názov produktu	Cena	Zso	Sso	Vso	Priemerná cena SR		Vývoj cien v %	
						1. týždeň 2025	52. týždeň 2024	Týždenný	Medziročný
↗	Vajcia L (od 63 g do 72 g) chov vo voľnom výbehu	Min.	23,22	24,49	-	23,22	23,22	0,0	*1
		Max.	23,22	24,49		24,49	24,50	0,0	
		<b>Priem.</b>	<b>23,22</b>	<b>24,49</b>		<b>24,01</b>	<b>23,24</b>	<b>3,3</b>	
		Očakáv.	23,22	24,00		23,70	23,23	2,0	
↘	Vajcia M (od 53 g do 62 g) chov vo voľnom výbehu	Min.	18,00	17,96	-	17,96	18,00	-0,2	*1
		Max.	22,78	17,96		22,78	23,50	-3,1	
		<b>Priem.</b>	<b>19,02</b>	<b>17,96</b>		<b>18,86</b>	<b>19,47</b>	<b>-3,1</b>	
		Očakáv.	19,02	19,00		19,02	19,40	-2,0	

Prameň: PPA – ATIS

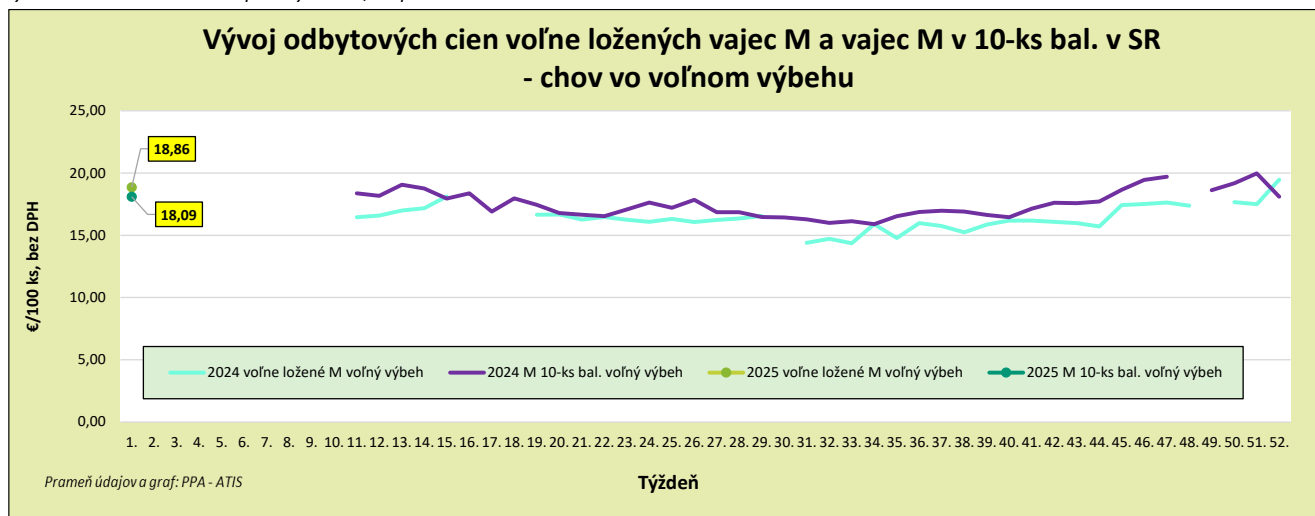
## Odbytové ceny balených konzumných vajec – chov vo voľnom výbehu

Ceny za 1. týždeň 2025 zisťované v dňoch 13. 01. – 15. 01. 2025

Ceny sa uvádzajú v €/100 ks bez DPH

Trend týždenného cenového vývoja	Názov produktu	Cena	Zso	Sso	Vso	Priemerná cena SR		Vývoj cien v %	
						1. týždeň 2025	52. týždeň 2024	Týždenný	Medziročný
↓	Vajcia M (od 53 g do 62 g) Balené po 6 ks chov vo voľnom výbehu	Min.	-	*1	24,00	24,00	26,50	-9,4	*1
		Max.			24,00	24,00	26,50	-9,4	
		<b>Priem.</b>			<b>24,00</b>	<b>24,00</b>	<b>26,50</b>	<b>-9,4</b>	
		Očakáv.			24,00	24,00	26,50	-9,4	
-	Vajcia L (od 63 g do 72 g) Balené po 10 ks chov vo voľnom výbehu	Min.	-	-	-	-	-	-	-
		Max.							
		<b>Priem.</b>							
		Očakáv.							
↗	Vajcia M (od 53 g do 62 g) Balené po 10 ks chov vo voľnom výbehu	Min.	17,25	20,80	23,00	17,25	17,25	0,0	-
		Max.	17,25	20,80	23,00	23,00	26,00	-11,5	
		<b>Priem.</b>	<b>17,25</b>	<b>20,80</b>	<b>23,00</b>	<b>18,09</b>	<b>18,11</b>	<b>-0,1</b>	
		Očakáv.	17,25	21,00	23,00	18,14	18,15	-0,1	

Prameň: PPA – ATIS; Oblasť trhu: Zso - západoslovenská oblasť (Bratislavský, Trnavský, Trenčiansky, Nitriansky kraj), Sso - stredoslovenská oblasť (Žilinský, Banskobystrický kraj), Vso - východoslovenská oblasť (Prešovský, Košický kraj), \*1 údaj nezverejňujeme (menej ako traja respondenti). Vývoj priemernej očakávanej ceny je rozdiel priemernej očakávanej ceny a ceny zistených v aktuálnom týždni. Vývoj ostatných cien je rozdiel medzi hodnotou v aktuálnom týždni a hodnotou zistenou pred týždňom, resp. rokom.



## Odbytové ceny hydinového mäsa a výrobkov od spracovateľov

Ceny za 1. týždeň 2025 zisťované v dňoch 06. 01. – 08. 01. 2025

Ceny sa uvádzajú v €/kg bez DPH

Trend týždenného cenového vývoja	Názov produktu	Priemerná cena SR		Vývoj cien v %		Očakáv.
		01. týždeň 2025	52. týždeň 2024	Týždenný	Medziročný	€/kg
↓	Kurča pitvané bez drobov chladené tr. A	2,31	2,44	-5,5	4,8	2,31
↕	Kurča pitvané bez drobov mrazené tr. A.	2,50	2,44	2,4	2,9	2,50
-	Sliepka pitvaná bez drobov mrazená tr. A.	*1	*1			*1
-	Kuracie prsia s kosťou chladené	*1	*1			*1
↗	Kuracie stehná chladené	2,57	2,57	-0,1	-5,3	2,57
↕	Kuracie stehná horné s kosťou a kožou chladené	2,47	2,47	0,1	*1	2,47
↕	Kuracie stehná spodné s kosťou chladené	2,52	2,57	-2,0	*1	2,52
↕	Kuracie krídla chladené	2,04	1,87	9,0	3,0	2,04
↕	Kuracie rezne chladené	4,91	4,91	0,0	-3,8	4,91
-	Kuracia drobková zmes chlad.	*1	*1			*1
↔	Kuracie pečienky chladené	1,92	1,92	-0,1	*1	1,92
-	Kuracie žalúdky chladené	2,05	*1			2,05
-	Kuracie srdcia chladené	2,41	*1			2,41
-	Kuracie prsia s kosťou mrazené	-	-			*1
↕	Kuracie stehná mrazené	2,58	2,60	-0,6	1,9	2,58
↗	Kuracie stehná horné s kosťou a kožou mrazené	2,50	*1		-7,6	2,50
↕	Kuracie stehná spodné s kožou mrazené	2,68	*1		-0,6	2,68
↗	Kuracie krídla mrazené	2,13	*1		5,2	2,13
↗	Kuracie rezne mrazené	5,14	5,28	-2,7	16,3	5,14

Prameň: PPA – ATIS; \*1 údaj nezverejňujeme (menej ako traja respondenti). Vývoj cien je rozdiel medzi hodnotou v aktuálnom týždni a hodnotou zistenou pred týždňom, resp. rokom.

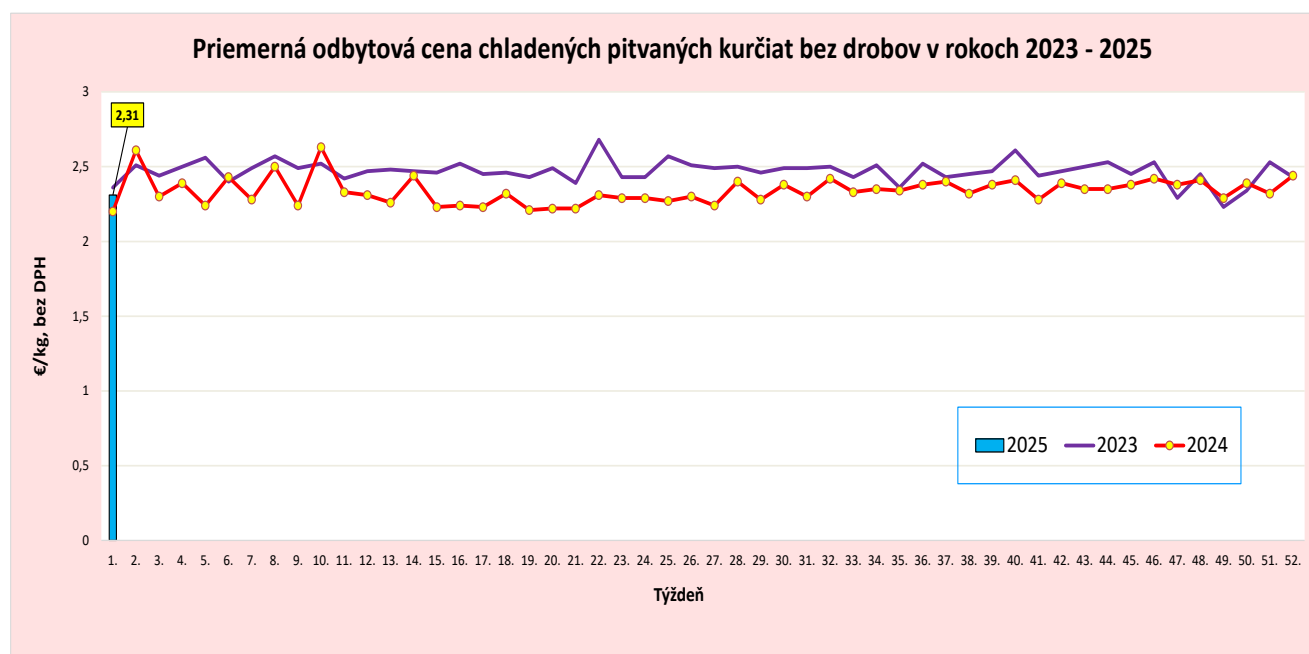
## Odbytové ceny hydinového mäsa a výrobkov od spracovateľov

Ceny za 1. týždeň 2025 zisťované v dňoch 06. 01. – 08. 01. 2025

Ceny sa uvádzajú v €/kg bez DPH

Trend týždenného cenového vývoja	Názov produktu	Priemerná cena SR		Vývoj cien v %		Očakáv.
		01. týždeň 2025	52. týždeň 2024	Týždenný	Medziročný	€/kg
-	Kuracia drobková zmes mrazená	*1	*1			*1
-	Kuracie pečienky mrazené	*1	*1			*1
-	Kuracie žalúdky mrazené	*1	*1			*1
-	Kuracie srdcia mrazené	*1	*1			*1
-	Morčie prsia bez kosti a kože mraz.	-	-			*1
-	Hydinová tlačienka	*1	*1			*1
↗	Kuracia šunka	4,65	4,54	2,4	3,7	4,76
-	Morčacia šunka	*1	*1			*1
↔	Hydinové párky	2,13	2,27	-6,1	-4,5	2,13
-	Bratislavská hydínová saláma	*1	*1			*1

Prameň: PPA – ATIS; \*1 údaj nezverejňujeme (menej ako traja respondenti). Vývoj cien je rozdiel medzi hodnotou v aktuálnom týždni a hodnotou zistenou pred týždňom, resp. rokom.



**Vydavateľ a spracovateľ cenových informácií:**

Pôdohospodárska platobná agentúra  
Odbor agrárnych informácií - ATIS  
Hraničná 12  
815 26 Bratislava  
[www.apa.sk](http://www.apa.sk)

Číslo 1/2025; Ročník 10.; 20. 1. 2025

**Komoditní manažéri:**

Mgr. Adriana Veverková  
Mobil: 0918/612 933  
e-mail: [adriana.veverkova@apa.sk](mailto:adriana.veverkova@apa.sk)

Mgr. Simona Cigánková  
Mobil: 0918/609 375  
e-mail: [simona.cigankova@apa.sk](mailto:simona.cigankova@apa.sk)

e-mail: [atis@apa.sk](mailto:atis@apa.sk)

© Rozmnožovanie a využívanie informácií je možné len po písomnej dohode s Pôdohospodárskou platobnou agentúrou (PPA). Všetky cenové informácie sú spracované s najväčšou starostlivosťou.

Informácie, obsiahnuté v tomto materiáli sa zakladajú na informačných zdrojoch, o ktorých sme presvedčení, že sú hodnoverné.

Za úplnosť a správnosť uvádzaných informácií sa PPA - ATIS nezaručuje, ako aj nezodpovedá za škody vzniknuté na základe ich využívania.