



Prehľad cien jatočnej hydiny, hydinového mäsa a vajec

2. týždeň 2025

Číslo 2/2025

Ročník 10.

22. 1. 2025



Agrárne trhové informácie Slovenska

Nákupné ceny jatočnej hydiny

Ceny za 2. týždeň 2025 zisťované v dňoch 13. 01.2025 – 15. 01. 2025

Ceny sa uvádzajú v €/kg živej hmotnosti bez DPH

| Trend týždenného cenového vývoja | Názov produktu | Cena | | Priemerná cena SR | | Vývoj v % | | Očakáv. |
|----------------------------------|-----------------|------|------|-------------------|-----------------|-----------|------------|---------|
| | | Min. | Max. | 02. týždeň 2025 | 01. týždeň 2025 | Týždenný | Medziročný | €/kg |
| ↘ | Jatočné kurčatá | 0,95 | 1,10 | 1,06 | 1,09 | -2,6 | -7,9 | 1,63 |

Prameň: PPA – ATIS.

Odbytové ceny voľne ložených konzumných vajec – klieťkový chov

Ceny za 2. týždeň 2025 zisťované v dňoch 13. 01.2025 – 15. 01. 2025

Ceny sa uvádzajú v €/100 ks bez DPH

| Trend týždenného cenového vývoja | Názov produktu | Cena | Zso | Sso | Vso | Priemerná cena SR | | Vývoj cien v % | | |
|----------------------------------|------------------------------------|---------|--------------|--------------|--------------|-------------------|-----------------|----------------|-------------|--------------|
| | | | | | | 02. týždeň 2025 | 01. týždeň 2025 | Týždenný | Medziročný | |
| ↘ | Vajcia XL (73 g a viac) | Min. | *1 | 14,00 | 17,00 | 14,00 | 15,23 | -8,1 | 2,7 | |
| | | Max. | | 22,50 | 21,00 | 22,50 | 22,30 | 0,9 | 2,9 | |
| | | Priem. | | 18,93 | 18,72 | 19,24 | 19,28 | -0,2 | 3,1 | |
| | | Očakáv. | | 20,12 | 21,95 | 20,02 | 19,42 | 3,9 | x | |
| ↘ | Vajcia L (od 63 g do 72 g) | Min. | 13,18 | 12,93 | 12,05 | 12,05 | 12,05 | - | 8,3 | |
| | | Max. | 15,45 | 20,50 | 18,00 | 20,50 | 24,10 | -14,9 | 27,7 | |
| | | Priem. | 14,38 | 17,26 | 15,58 | 15,77 | 16,50 | -4,4 | 12,5 | |
| | | Očakáv. | 14,48 | 17,45 | 18,60 | 16,37 | 16,39 | 3,7 | x | |
| ↘ | Vajcia M (od 53 g do 62 g) | Min. | 12,80 | 11,98 | 11,55 | 11,55 | 11,55 | - | 15,5 | |
| | | Max. | 14,91 | 18,50 | 15,00 | 18,50 | 18,50 | - | 15,6 | |
| | | Priem. | 13,15 | 15,44 | 13,19 | 13,58 | 13,97 | -2,8 | 26,1 | |
| | | Očakáv. | 13,13 | 15,32 | 14,94 | 13,86 | 14,05 | 2,0 | x | |
| ↓ | Vajcia S (pod 53 g) | Min. | *1 | 6,00 | 8,30 | 6,00 | 8,00 | -25,0 | -11,8 | |
| | | Max. | | 13,50 | 12,00 | 13,50 | 13,55 | -0,4 | 8,0 | |
| | | Priem. | | 6,75 | 11,17 | 8,19 | 9,48 | -13,5 | -4,9 | |
| | | Očakáv. | | 9,41 | 11,42 | 9,52 | 10,46 | 14,0 | x | |
| ↕↕ | Vajcia netriedené | Min. | *1 | 5,00 | - | 5,00 | 8,75 | -42,9 | -16,7 | |
| | | Max. | | 9,16 | - | 12,50 | 12,50 | - | - | |
| | | Priem. | | 6,16 | - | 6,73 | 10,34 | -34,9 | -9,0 | |
| | | Očakáv. | | 9,38 | - | 9,54 | 10,86 | 29,4 | x | |
| - | Vajcia na spracovanie (€/kg) | Min. | - | - | *1 | *1 | *1 | *1 | -7,3 | |
| | | Max. | | | | | | | | -47,4 |
| | | Priem. | | | | | | | | -39,7 |
| | | Očakáv. | | | | | | | | x |

Prameň: PPA – ATIS; Oblasť trhu: Zso - západoslovenská oblasť (Bratislavský, Trnavský, Trenčiansky, Nitriansky kraj), Sso - stredoslovenská oblasť (Žilinský, Banskobystrický kraj), Vso - východoslovenská oblasť (Prešovský, Košický kraj), *1 údaj nezverejňujeme (menej ako traja respondenti).

Vývoj priemernej očakávanej ceny je rozdiel priemernej očakávanej ceny a ceny zistených v aktuálnom týždni. Vývoj ostatných cien je rozdiel medzi hodnotou v aktuálnom týždni a hodnotou zistenou pred týždňom, resp. rokom.

Odbytové ceny balených konzumných vajec – klieťkový chov

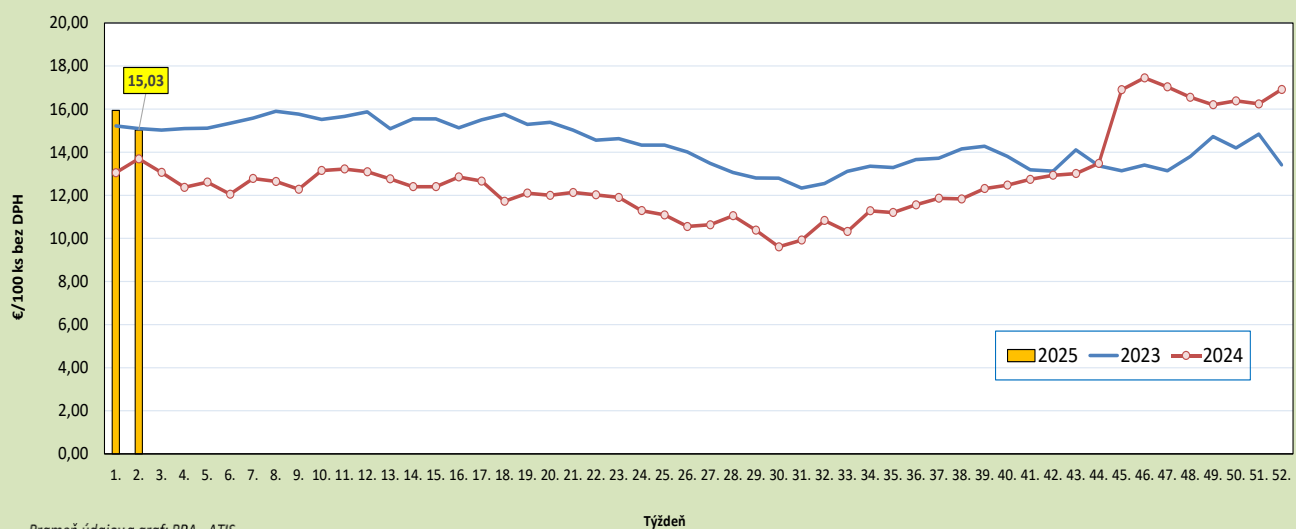
Ceny za 2. týždeň 2025 zisťované v dňoch 13. 01.2025 – 15. 01. 2025

Ceny sa uvádzajú v €/100 ks bez DPH

| Trend týždenného cenového vývoja | Názov produktu | Cena | Zso | Sso | Vso | Priemerná cena SR | | Vývoj cien v % | |
|----------------------------------|--|---------------|--------------|--------------|-----|-------------------|-----------------|----------------|-------------|
| | | | | | | 02. týždeň 2025 | 01. týždeň 2025 | Týždenný | Medziročný |
| ↗ | Vajcia L (od 63 g do 72 g) Balené po 6 ks | Min. | - | *1 | - | *1 | 17,70 | 1,7 | 19,2 |
| | | Max. | | | | | 23,80 | -7,6 | 22,2 |
| | | Priem. | | | | | 19,15 | -2,1 | 10,3 |
| | | Očakáv. | | | | | 19,69 | 6,1 | x |
| ↗ | Vajcia M (od 53 g do 62 g) Balené po 6 ks | Min. | *1 | 16,50 | *1 | 15,00 | 15,39 | -2,5 | 15,4 |
| | | Max. | | 19,80 | | 19,80 | 21,50 | -7,9 | 16,5 |
| | | Priem. | | 17,20 | | 15,79 | 16,62 | -5,0 | 8,4 |
| | | Očakáv. | | 17,21 | | 15,96 | 17,07 | 1,1 | x |
| ↓ | Vajcia L (od 63 g do 72 g) Balené po 10 ks | Min. | *1 | 15,33 | *1 | 15,33 | 15,33 | - | 35,4 |
| | | Max. | | 22,35 | | 22,35 | 22,90 | -2,4 | 27,0 |
| | | Priem. | | 18,47 | | 17,58 | 20,62 | -14,7 | 20,1 |
| | | Očakáv. | | 18,90 | | 17,64 | 21,03 | 0,4 | x |
| ↓ | Vajcia M (od 53 g do 62 g) Balené po 10 ks | Min. | 14,20 | 13,33 | *1 | 13,33 | 13,33 | - | 24,2 |
| | | Max. | 17,00 | 20,00 | | 20,00 | 22,20 | -9,9 | 25,0 |
| | | Priem. | 15,27 | 16,45 | | 16,05 | 17,68 | -9,2 | 15,1 |
| | | Očakáv. | 15,84 | 17,02 | | 16,72 | 18,15 | 4,0 | x |
| ↗ | Vajcia L (od 63 g do 72 g) Balené po 30 ks | Min. | *1 | 14,93 | *1 | 14,93 | 16,77 | -11,0 | 23,1 |
| | | Max. | | 17,44 | | 18,00 | 18,30 | -1,6 | 5,9 |
| | | Priem. | | 17,05 | | 16,91 | 17,44 | -3,0 | 14,2 |
| | | Očakáv. | | 17,27 | | 17,33 | 18,32 | 2,4 | x |
| ↓ | Vajcia M (od 53 g do 62 g) Balené po 30 ks | Min. | *1 | 14,69 | *1 | 14,00 | 14,00 | - | 36,1 |
| | | Max. | | 17,00 | | 17,00 | 17,06 | -0,4 | 8,6 |
| | | Priem. | | 15,62 | | 15,23 | 16,46 | -7,5 | 20,4 |
| | | Očakáv. | | 15,70 | | 15,70 | 16,75 | 3,0 | x |

Prameň: PPA – ATIS; oblasti trhu: Zso - západoslovenská oblasť (Bratislavský, Trnavský, Trenčiansky, Nitriansky kraj), Sso - stredoslovenská oblasť (Žilinský, Banskobystrický kraj), Vso - východoslovenská oblasť (Prešovský, Košický kraj), *1 údaj nezverejňujeme (menej ako traja respondenti). Vývoj priemernej očakávanej ceny je rozdiel priemernej očakávanej ceny a ceny zistených v aktuálnom týždni. Vývoj ostatných cien je rozdiel medzi hodnotou v aktuálnom týždni a hodnotou zistenou pred týždňom, resp. rokom.

Vývoj odbytových cien voľne ložených vajec L+M - klieťkový chov v SR



Odbytové ceny voľne ložených konzumných vajec – podstielkový chov

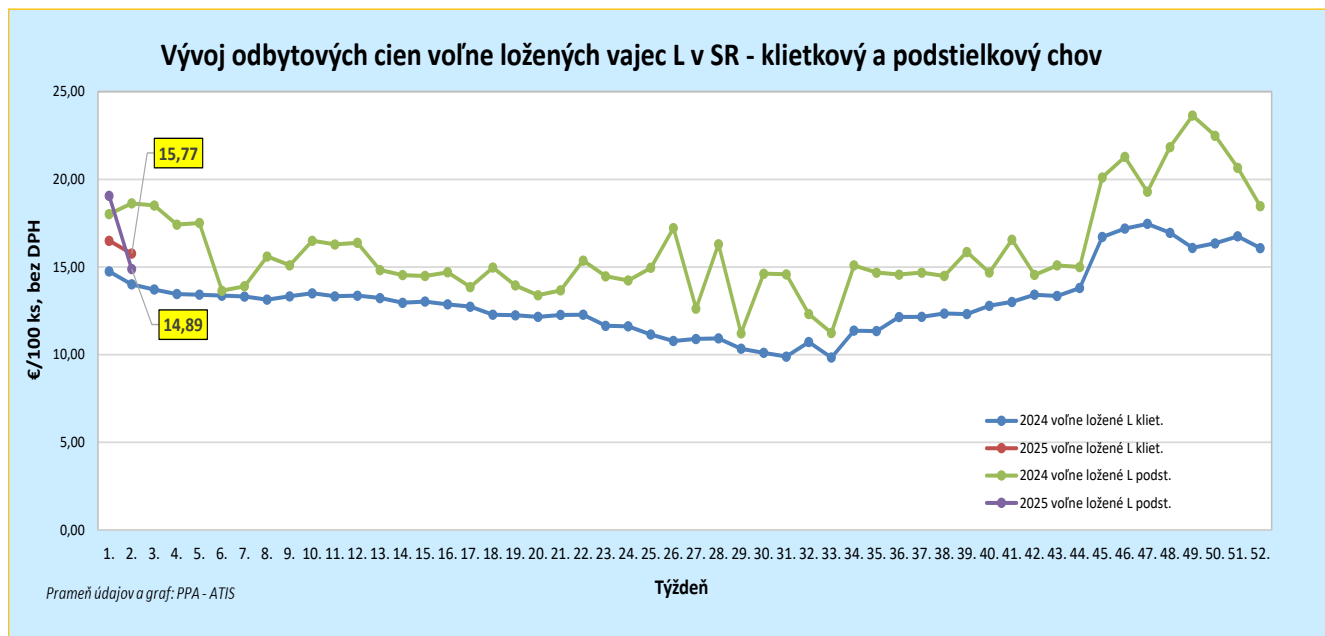
Ceny za 2. týždeň 2025 zisťované v dňoch 13. 01.2025 – 15. 01. 2025

Ceny sa uvádzajú v €/100 ks bez DPH

| Trend týždenného cenového vývoja | Názov produktu | Cena | Zso | Sso | Vso | Priemerná cena SR | | Vývoj cien v % | |
|----------------------------------|--|-----------------------------------|-----|----------------------------------|----------------------|----------------------------------|---------------------------------|-------------------------------|----------------------------|
| | | | | | | 02. týždeň 2025 | 01. týždeň 2025 | Týždenný | Medziročný |
| - | Vajcia XL (73 g a viac) podstielkový chov | Min. Max. Priem. Očakáv. | - | *1 | - | *1 | *1 | *1 | - - - x |
| ↕↕ | Vajcia L (od 63 g do 72 g) podstielkový chov | Min. Max. Priem. Očakáv. | - | 12,00 19,20 14,59 16,11 | *1 *1 *1 *1 | 12,00 19,20 14,89 16,30 | 9,00 23,50 19,06 18,95 | 33,3 -18,3 -21,9 8,7 | -20,0 2,7 -20,1 x |
| - | Vajcia M (od 53 g do 62 g) podstielkový chov | Min. Max. Priem. Očakáv. | - | *1 | *1 | *1 | *1 | *1 | -3,0 -21,0 -9,1 x |
| - | Vajcia S (pod 53 g) podstielkový chov | Min. Max. Priem. Očakáv. | - | - | - | - | *1 | *1 | - - - x |
| - | Vajcia netriedené podstielkový chov | Min. Max. Priem. Očakáv. | - | *1 | - | *1 | - | - | - - - x |

Prameň: PPA – ATIS; Oblasť trhu: Zso - západoslovenská oblasť (Bratislavský, Trnavský, Trenčiansky, Nitriansky kraj), Sso - stredoslovenská oblasť (Žilinský, Banskobystrický kraj), Vso - východoslovenská oblasť (Prešovský, Košický kraj), *1 údaj nezverejňujeme (menej ako traja respondenti).

Vývoj priemernej očakávanej ceny je rozdiel priemernej očakávanej ceny a ceny zistenej v aktuálnom týždni. Vývoj ostatných cien je rozdiel medzi hodnotou v aktuálnom týždni a hodnotou zistenou pred týždňom, resp. rokom.



Odbytové ceny balených konzumných vajec – podstielkový chov

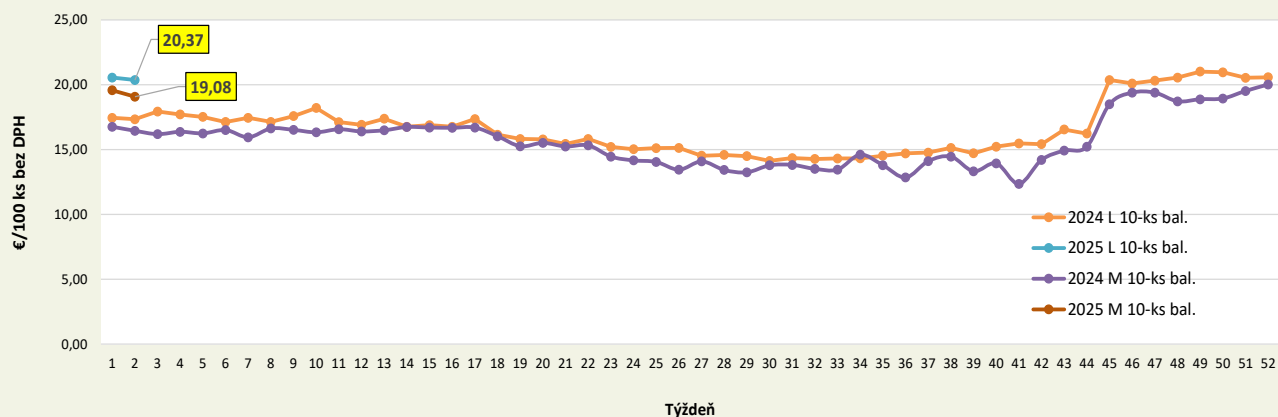
Ceny za 02. týždeň 2025 zisťované v dňoch 13. 01.2025 – 15. 01. 2025

Ceny sa uvádzajú v €/100 ks bez DPH

| Trend týždenného cenového vývoja | Názov produktu | Cena | Zso | Sso | Vso | Priemerná cena SR | | Vývoj cien v % | |
|----------------------------------|---|-----------------------------------|-----|----------------------------------|-----|----------------------------------|----------------------------------|--------------------------|--------------------------|
| | | | | | | 02. týždeň 2025 | 01. týždeň 2025 | Týždenný | Medziročný |
| - | Vajcia L (od 63 g do 72 g) Balené po 6 ks podstielkový chov | Min. Max. Priem. Očakáv. | - | *1 | *1 | *1 | *1 | *1 | - |
| - | Vajcia M (od 53 g do 62 g) Balené po 6 ks podstielkový chov | Min. Max. Priem. Očakáv. | - | *1 | *1 | *1 | *1 | *1 | 17,2 - 1,5 x |
| - | Vajcia XL (73 g a viac) Balené po 10 ks podstielkový chov | Min. Max. Priem. Očakáv. | - | *1 | - | *1 | *1 | *1 | *1 x |
| ↗ | Vajcia L (od 63 g do 72 g) Balené po 10 ks podstielkový chov | Min. Max. Priem. Očakáv. | *1 | 19,75 22,00 20,04 20,68 | *1 | 17,50 22,00 20,37 20,61 | 17,50 23,30 20,56 20,90 | - -5,6 -0,9 1,2 | 9,4 15,0 17,5 x |
| ↗ | Vajcia M (od 53 g do 62 g) Balené po 10 ks podstielkový chov | Min. Max. Priem. Očakáv. | *1 | 18,00 21,20 18,56 19,03 | *1 | 16,50 21,60 19,08 19,47 | 16,50 21,20 19,58 19,74 | - 1,9 -2,6 2,0 | 17,9 8,0 16,0 x |
| - | Vajcia M (od 53 g do 62 g) Balené po 30 ks podstielkový chov | Min. Max. Priem. Očakáv. | - | *1 | - | *1 | *1 | *1 | *1 x |

Prameň: PPA – ATIS; oblasti trhu: Zso - západoslovenská oblasť (Bratislavský, Trnavský, Trenčiansky, Nitriansky kraj), Sso - stredoslovenská oblasť (Žilinský, Banskobystrický kraj), Vso - východoslovenská oblasť (Prešovský, Košický kraj), *1 údaj nezverejňujeme (menej ako traja respondenti). Vývoj priemernej očakávanej ceny je rozdiel priemernej očakávanej ceny a ceny zistenej v aktuálnom týždni. Vývoj ostatných cien je rozdiel medzi hodnotou v aktuálnom týždni a hodnotou zistenou pred týždňom, resp. rokom.

Vývoj odbytových cien vajec L a M (v 10-ks bal.) v SR - podstielkový chov



Prameň údajov a graf: PPA - ATIS

Odbytové ceny voľne ložených konzumných vajec – chov vo voľnom výbehu

Ceny za 02. týždeň 2025 zisťované v dňoch 13. 01.2025 – 15. 01. 2025

Ceny sa uvádzajú v €/100 ks bez DPH

| Trend týždenného cenového vývoja | Názov produktu | Cena | Zso | Sso | Vso | Priemerná cena SR | | Vývoj cien v % | |
|----------------------------------|--|---------|-----|-----|-----|-------------------|-----------------|----------------|------------|
| | | | | | | 02. týždeň 2025 | 01. týždeň 2025 | Týždenný | Medziročný |
| - | Vajcia L (od 63 g do 72 g) chov vo voľnom výbehu | Min. | *1 | *1 | - | *1 | *1 | *1 | *1 |
| | | Max. | | | | | | | |
| | | Priem. | | | | | | | |
| | | Očakáv. | | | | | | | x |
| ↓ | Vajcia M (od 53 g do 62 g) chov vo voľnom výbehu | Min. | *1 | *1 | - | 16,00 | 17,96 | -10,9 | *1 |
| | | Max. | | | | 22,78 | 22,78 | - | |
| | | Priem. | | | | 17,38 | 18,86 | -7,8 | |
| | | Očakáv. | | | | 17,50 | 19,02 | 0,7 | x |

Prameň: PPA – ATIS

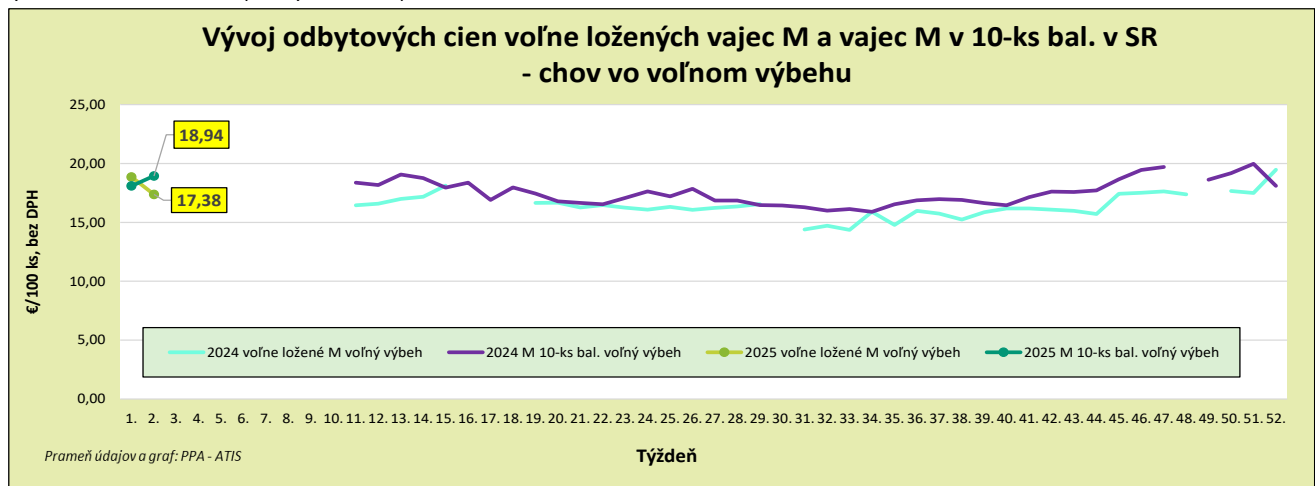
Odbytové ceny balených konzumných vajec – chov vo voľnom výbehu

Ceny za 02. týždeň 2025 zisťované v dňoch 13. 01.2025 – 15. 01. 2025

Ceny sa uvádzajú v €/100 ks bez DPH

| Trend týždenného cenového vývoja | Názov produktu | Cena | Zso | Sso | Vso | Priemerná cena SR | | Vývoj cien v % | |
|----------------------------------|---|---------|-----|-----|-----|-------------------|-----------------|----------------|------------|
| | | | | | | 02. týždeň 2025 | 01. týždeň 2025 | Týždenný | Medziročný |
| - | Vajcia M (od 53 g do 62 g) Balené po 6 ks chov vo voľnom výbehu | Min. | - | *1 | *1 | *1 | *1 | *1 | *1 |
| | | Max. | | | | | | | |
| | | Priem. | | | | | | | |
| | | Očakáv. | | | | | | | x |
| - | Vajcia L (od 63 g do 72 g) Balené po 10 ks chov vo voľnom výbehu | Min. | - | - | - | - | - | - | *1 |
| | | Max. | | | | | | | |
| | | Priem. | | | | | | | |
| | | Očakáv. | | | | | | | x |
| ↗ | Vajcia M (od 53 g do 62 g) Balené po 10 ks chov vo voľnom výbehu | Min. | *1 | *1 | *1 | 17,25 | 17,25 | - | *1 |
| | | Max. | | | | 23,00 | 23,00 | - | |
| | | Priem. | | | | 18,94 | 18,09 | 4,7 | |
| | | Očakáv. | | | | 19,03 | 18,14 | 0,5 | x |

Prameň: PPA – ATIS; Oblasti trhu: Zso - západoslovenská oblasť (Bratislavský, Trnavský, Trenčiansky, Nitriansky kraj), Sso - stredoslovenská oblasť (Žilinský, Banskobystrický kraj), Vso - východoslovenská oblasť (Prešovský, Košický kraj), *1 údaj nezverejňujeme (menej ako traja respondenti). Vývoj priemernej očakávanej ceny je rozdiel priemernej očakávanej ceny a ceny zistených v aktuálnom týždni. Vývoj ostatných cien je rozdiel medzi hodnotou v aktuálnom týždni a hodnotou zistenou pred týždňom, resp. rokom.



Odbytové ceny hydinového mäsa a výrobkov od spracovateľov

Ceny za 02. týždeň 2025 zisťované v dňoch 13. 01.2025 – 15. 01. 2025

Ceny sa uvádzajú v €/kg bez DPH

| Trend týždenného cenového vývoja | Názov produktu | Priemerná cena SR | | Vývoj cien v % | | Očakáv. |
|---|---|--------------------|--------------------|----------------|------------|---------|
| | | 02. týždeň 2025 | 01. týždeň 2025 | Týždenný | Medziročný | €/kg |
| ↗ | Kurča pitvané bez drobov chladené tr. A | 2,38 | 2,31 | 3,0 | -8,7 | 2,38 |
| ↘ | Kurča pitvané bez drobov mrazené tr. A. | 2,18 | 2,50 | -12,9 | -11,7 | 2,18 |
| - | Sliepka pitvaná bez drobov mrazená tr. A. | *1 | *1 | | | *1 |
| - | Kuracie prsia s kosťou chladené | *1 | *1 | | | *1 |
| ↗ | Kuracie stehná chladené | 2,59 | 2,57 | 0,9 | -4,8 | 2,59 |
| ↗ | Kuracie stehná horné s kosťou a kožou chladené | 2,55 | 2,47 | 3,4 | | 2,55 |
| ↗ | Kuracie stehná spodné s kosťou chladené | 2,61 | 2,52 | 3,6 | 0,0 | 2,61 |
| ↘ | Kuracie krídla chladené | 1,85 | 2,04 | -9,1 | -5,0 | 1,85 |
| ↘ | Kuracie rezne chladené | 4,68 | 4,91 | -4,8 | -7,4 | 4,68 |
| - | Kuracia drobková zmes chlad. | *1 | *1 | | | *1 |
| ↗ | Kuracie pečienky chladené | 1,95 | 1,92 | 1,3 | -8,1 | 1,95 |
| ↘ | Kuracie žalúdky chladené | 2,03 | 2,05 | -1,0 | | 2,03 |
| ↘ | Kuracie srdcia chladené | 2,33 | 2,41 | -3,2 | | 2,33 |
| - | Kuracie prsia s kosťou mrazené | - | - | | | *1 |
| ↘ | Kuracie stehná mrazené | 2,56 | 2,58 | -0,9 | 6,1 | 2,56 |
| ↘↘ | Kuracie stehná horné s kosťou a kožou mrazené | 1,62 | 2,50 | -35,1 | -39,2 | 1,62 |
| ↘ | Kuracie stehná spodné s kožou mrazené | 2,64 | 2,68 | -1,7 | -2,1 | 2,64 |
| ↔ | Kuracie krídla mrazené | 2,13 | 2,13 | -0,1 | 4,9 | 2,13 |
| ↘ | Kuracie rezne mrazené | 5,06 | 5,14 | -1,6 | 10,1 | 5,06 |

Prameň: PPA – ATIS; *1 údaj nezverejňujeme (menej ako traja respondenti). Vývoj cien je rozdiel medzi hodnotou v aktuálnom týždni a hodnotou zistenou pred týždňom, resp. rokom.

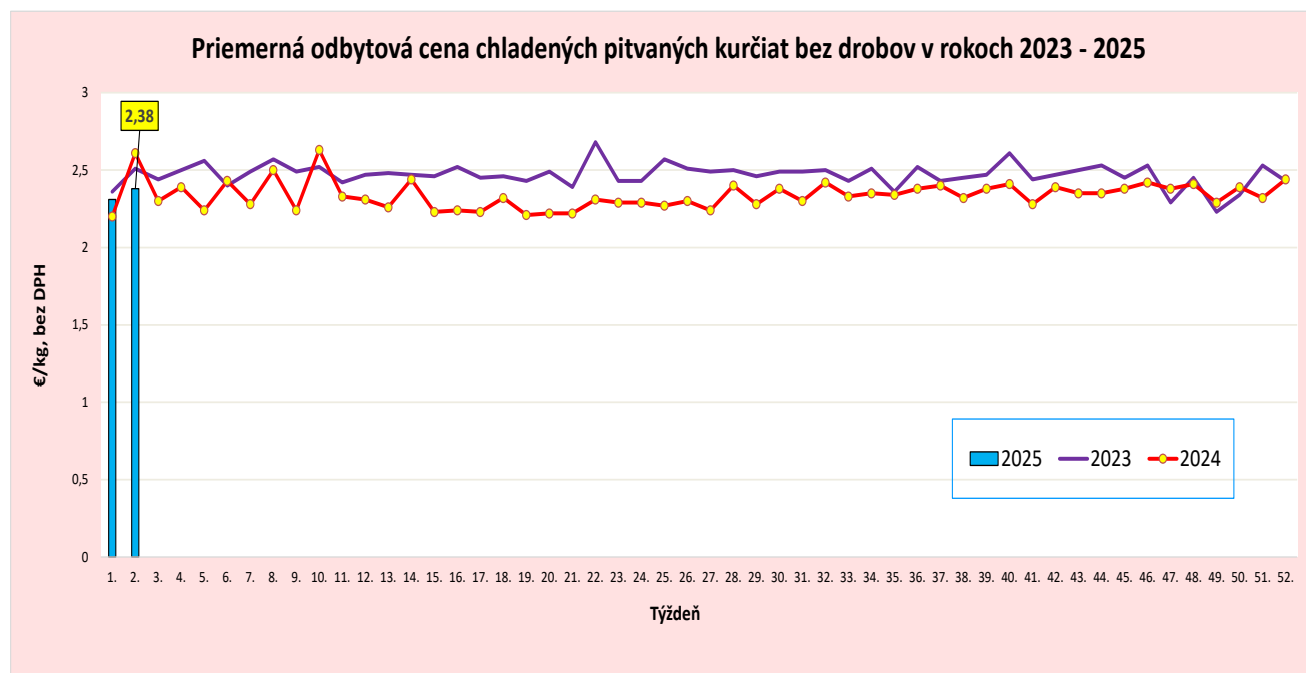
Odbytové ceny hydínového mäsa a výrobkov od spracovateľov

Ceny za 02. týždeň 2025 zisťované v dňoch 13. 01.2025 – 15. 01. 2025

Ceny sa uvádzajú v €/kg bez DPH

| Trend týždenného cenového vývoja | Názov produktu | Priemerná cena SR | | Vývoj cien v % | | Očakáv. |
|----------------------------------|-------------------------------------|-------------------|-----------------|----------------|------------|---------|
| | | 02. týždeň 2025 | 01. týždeň 2025 | Týždenný | Medziročný | €/kg |
| - | Kuracia drobková zmes mrazená | *1 | *1 | | | *1 |
| - | Kuracie pečienky mrazené | 1,58 | *1 | | | 1,58 |
| - | Kuracie žalúdky mrazené | 1,60 | *1 | | | 1,60 |
| - | Kuracie srdcia mrazené | *1 | *1 | | | *1 |
| - | Morčie prsia bez kosti a kože mraz. | *1 | - | | | *1 |
| - | Hydinová tlačienka | *1 | *1 | | | *1 |
| ↔ | Kuracia šunka | 4,65 | 4,65 | 0,0 | 9,4 | 4,79 |
| - | Morčacia šunka | *1 | *1 | | | *1 |
| ↘ | Hydinové párky | 2,11 | 2,13 | -0,7 | -4,5 | 2,11 |
| - | Bratislavská hydínová saláma | *1 | *1 | | | *1 |

Prameň: PPA – ATIS; *1 údaj nezverejňujeme (menej ako traja respondenti). Vývoj cien je rozdiel medzi hodnotou v aktuálnom týždni a hodnotou zistenou pred týždňom, resp. rokom.



Vydavateľ a spracovateľ cenových informácií:

Pôdohospodárska platobná agentúra
Odbor agrárnych informácií - ATIS
Hraničná 12
815 26 Bratislava
www.apa.sk

Číslo 2/2025; Ročník 10.; 22. 1. 2025

Komoditní manažéri:

Mgr. Adriana Veverková
Mobil: 0918/612 933
e-mail: adriana.veverkova@apa.sk

Mgr. Simona Cigánková
Mobil: 0918/609 375
e-mail: simona.cigankova@apa.sk

e-mail: atis@apa.sk

© Rozmnožovanie a využívanie informácií je možné len po písomnej dohode s Pôdohospodárskou platobnou agentúrou (PPA). Všetky cenové informácie sú spracované s najväčšou starostlivosťou. Informácie, obsiahnuté v tomto materiáli sa zakladajú na informačných zdrojoch, o ktorých sme presvedčení, že sú hodnoverné. Za úplnosť a správnosť uvádzaných informácií sa PPA - ATIS nezaručuje, ako aj nezodpovedá za škody vzniknuté na základe ich využívania.