



Prehľad cien jatočnej hydiny, hydinového mäsa a vajec

3. týždeň 2025

Číslo 3/2025

Ročník 10.

23. 1. 2025



Agrárne trhové informácie Slovenska

Nákupné ceny jatočnej hydiny

Ceny za 3. týždeň 2025 zisťované v dňoch 20. 01.2025 – 22. 01. 2025

Ceny sa uvádzajú v €/kg živej hmotnosti bez DPH

Trend týždenného cenového vývoja	Názov produktu	Cena		Priemerná cena SR		Vývoj v %		Očakáv.
		Min.	Max.	03. týždeň 2025	02. týždeň 2025	Týždenný	Medziročný	€/kg
↗	Jatočné kurčatá	1,09	1,11	1,10	1,06	3,7	0,0	1,06

Prameň: PPA – ATIS.

Odbytové ceny voľne ložených konzumných vajec – klieťkový chov

Ceny za 3. týždeň 2025 zisťované v dňoch 20. 01.2025 – 22. 01. 2025

Ceny sa uvádzajú v €/100 ks bez DPH

Trend týždenného cenového vývoja	Názov produktu	Cena	Zso	Sso	Vso	Priemerná cena SR		Vývoj cien v %	
						03. týždeň 2025	02. týždeň 2025	Týždenný	Medziročný
↘	Vajcia XL (73 g a viac)	Min.	14,00	14,00	*1	14,00	14,00	-	2,5
		Max.	21,80	22,50		22,50	22,50	-	2,9
		Priem.	18,75	18,57		18,66	19,24	-3,0	0,6
		Očakáv.	19,07	19,45		19,23	20,02	3,0	x
↘	Vajcia L (od 63 g do 72 g)	Min.	13,09	12,33	12,05	12,05	12,05	-	6,2
		Max.	15,91	20,40	18,00	20,40	20,50	-0,5	19,9
		Priem.	14,14	16,49	15,06	15,20	15,77	-3,6	10,7
		Očakáv.	13,67	16,78	17,71	15,33	16,37	0,9	x
↘	Vajcia M (od 53 g do 62 g)	Min.	12,80	11,33	11,55	11,33	11,55	-1,9	15,6
		Max.	15,03	18,65	15,00	18,65	18,50	0,8	9,2
		Priem.	13,16	15,67	12,75	13,53	13,58	-0,4	24,9
		Očakáv.	12,65	15,28	14,00	13,45	13,86	-0,6	x
↑	Vajcia S (pod 53 g)	Min.	*1	7,03	8,30	7,03	6,00	17,2	17,2
		Max.		13,89	12,00	13,89	13,50	2,9	11,1
		Priem.		9,00	10,32	8,86	8,19	8,1	3,6
		Očakáv.		9,00	11,11	8,93	9,52	0,8	x
↑	Vajcia netriedené	Min.	*1	5,00	-	5,00	5,00	-	-16,7
		Max.		10,72		12,50	12,50	-	-
		Priem.		6,81		7,66	6,73	13,8	1,7
		Očakáv.		6,68		7,47	9,54	-2,6	x
-	Vajcia na spracovanie (€/kg)	Min.	-	-	*1	*1	*1	*1	*1
		Max.							
		Priem.							
		Očakáv.							x

Prameň: PPA – ATIS; Oblasti trhu: Zso - západoslovenská oblasť (Bratislavský, Trnavský, Trenčiansky, Nitriansky kraj), Sso - stredoslovenská oblasť (Žilinský, Banskobystrický kraj), Vso - východoslovenská oblasť (Prešovský, Košický kraj), *1 údaj nezverejňujeme (menej ako traja respondenti).

Vývoj priemernej očakávanej ceny je rozdiel priemernej očakávanej ceny a ceny zisťovanej v aktuálnom týždni. Vývoj ostatných cien je rozdiel medzi hodnotou v aktuálnom týždni a hodnotou zistenou pred týždňom, resp. rokom.

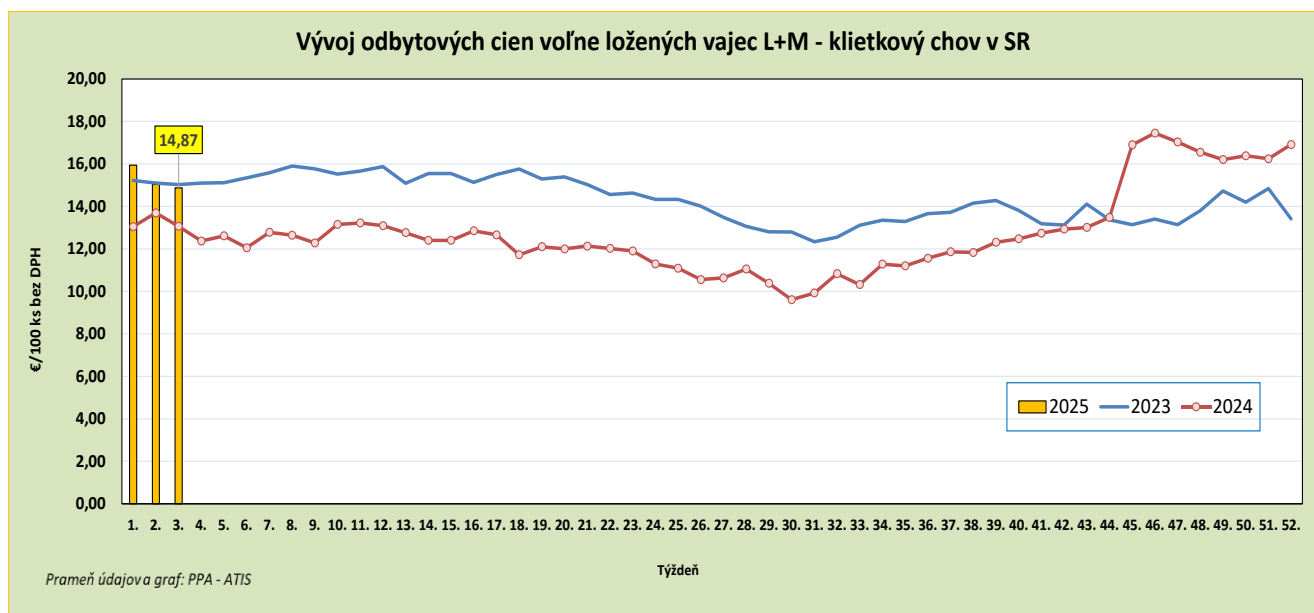
Odbytové ceny balených konzumných vajec – klieťkový chov

Ceny za 3. týždeň 2025 zisťované v dňoch 20. 01.2025 – 22. 01. 2025

Ceny sa uvádzajú v €/100 ks bez DPH

Trend týždenného cenového vývoja	Názov produktu	Cena	Zso	Sso	Vso	Priemerná cena SR		Vývoj cien v %	
						03. týždeň 2025	02. týždeň 2025	Týždenný	Medziročný
-	Vajcia L (od 63 g do 72 g) Balené po 6 ks	Min.	*1	*1	-	17,10	*1	*1	14,8
		Max.				22,00			22,2
		Priem.				18,92			13,9
		Očakáv.				19,65			x
↕	Vajcia M (od 53 g do 62 g) Balené po 6 ks	Min.	*1	16,24	*1	15,00	15,00	-	15,4
		Max.		19,00		19,00	19,80	-4,0	16,6
		Priem.		16,58		15,64	15,79	-0,9	9,1
		Očakáv.		16,58		15,77	15,96	0,8	x
↕	Vajcia L (od 63 g do 72 g) Balené po 10 ks	Min.	*1	15,33	*1	15,33	15,33	-	35,4
		Max.		22,10		22,10	22,35	-1,1	26,2
		Priem.		17,39		16,78	17,58	-4,5	17,1
		Očakáv.		17,85		17,22	17,64	2,6	x
↕	Vajcia M (od 53 g do 62 g) Balené po 10 ks	Min.	*1	13,33	*1	13,33	13,33	-	24,2
		Max.		19,86		19,86	20,00	-0,7	24,1
		Priem.		15,94		15,72	16,05	-2,1	15,5
		Očakáv.		16,37		16,20	16,72	3,0	x
↕	Vajcia L (od 63 g do 72 g) Balené po 30 ks	Min.	*1	14,93	*1	14,93	14,93	-	35,4
		Max.		17,87		18,00	18,00	-	5,9
		Priem.		17,06		16,66	16,91	-1,5	15,4
		Očakáv.		17,63		17,37	17,33	4,1	x
↓	Vajcia M (od 53 g do 62 g) Balené po 30 ks	Min.	14,40	13,43	*1	13,43	14,00	-4,1	11,9
		Max.	15,00	18,00		18,00	17,00	5,9	16,9
		Priem.	14,43	14,11		14,12	15,23	-7,3	13,1
		Očakáv.	14,02	14,13		14,22	15,70	0,7	x

Prameň: PPA – ATIS; oblasti trhu: Zso - západoslovenská oblasť (Bratislavský, Trnavský, Trenčiansky, Nitriansky kraj), Sso - stredoslovenská oblasť (Žilinský, Banskobystrický kraj), Vso - východoslovenská oblasť (Prešovský, Košický kraj), *1 údaj nezverejňujeme (menej ako traja respondenti). Vývoj priemernej očakávanej ceny je rozdiel priemernej očakávanej ceny a ceny zistenej v aktuálnom týždni. Vývoj ostatných cien je rozdiel medzi hodnotou v aktuálnom týždni a hodnotou zistenou pred týždňom, resp. rokom.



Odbytové ceny voľne ložených konzumných vajec – podstielkový chov

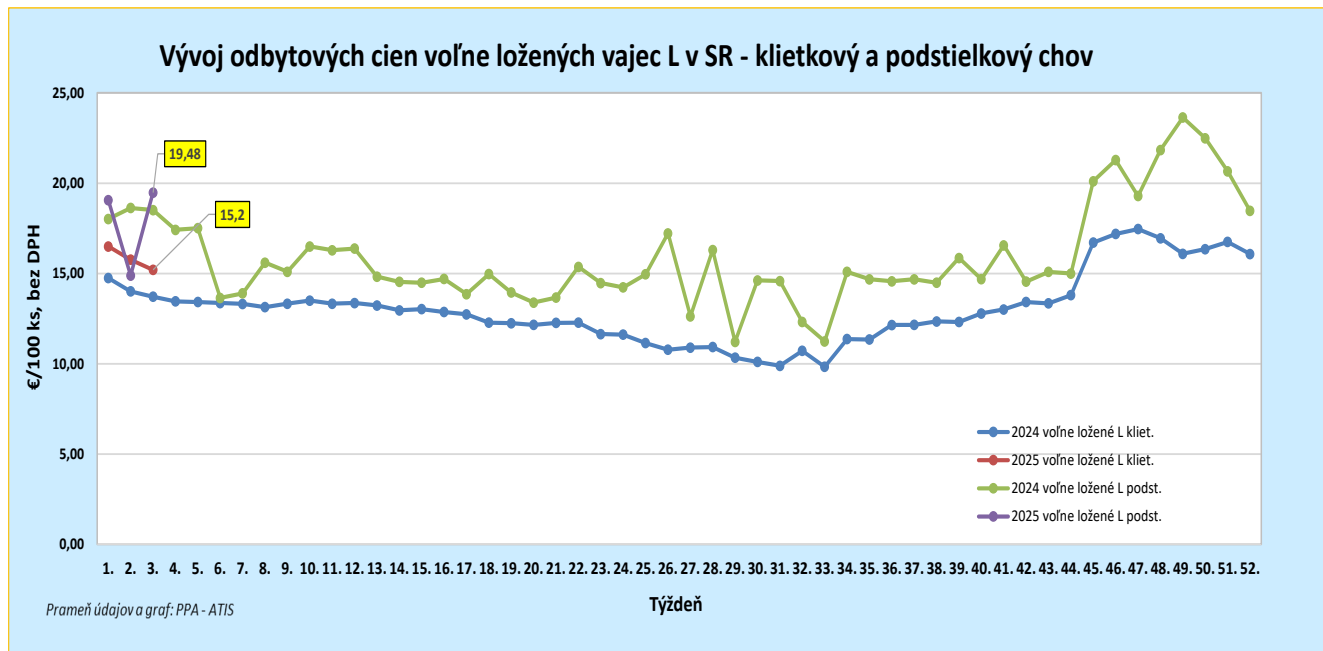
Ceny za 03. týždeň 2025 zisťované v dňoch 20. 01.2025 – 22. 01. 2025

Ceny sa uvádzajú v €/100 ks bez DPH

Trend týždenného cenového vývoja	Názov produktu	Cena	Zso	Sso	Vso	Priemerná cena SR		Vývoj cien v %	
						03. týždeň 2025	02. týždeň 2025	Týždenný	Medziročný
-	Vajcia XL (73 g a viac) podstielkový chov	Min. Max. Priem. Očakáv.	-	*1	-	*1	*1	*1	- x
↑↑	Vajcia L (od 63 g do 72 g) podstielkový chov	Min. Max. Priem. Očakáv.	-	15,00 23,50 19,62 17,61	*1	15,00 23,50 19,48 17,93	12,00 19,20 14,89 16,30	25,0 22,4 30,9 -8,7	- 25,7 5,2 x
-	Vajcia M (od 53 g do 62 g) podstielkový chov	Min. Max. Priem. Očakáv.	-	*1	*1	*1	*1	*1	-3,0 7,9 4,8 x
-	Vajcia S (pod 53 g) podstielkový chov	Min. Max. Priem. Očakáv.	-	-	-	-	*1	*1	- x
-	Vajcia netriedené podstielkový chov	Min. Max. Priem. Očakáv.	-	-	-	-	*1	*1	- x

Prameň: PPA – ATIS; Oblasť trhu: Zso - západoslovenská oblasť (Bratislavský, Trnavský, Trenčiansky, Nitriansky kraj), Sso - stredoslovenská oblasť (Žilinský, Banskobystrický kraj), Vso - východoslovenská oblasť (Prešovský, Košický kraj), *1 údaj nezverejňujeme (menej ako traja respondenti).

Vývoj priemernej očakávanej ceny je rozdiel priemernej očakávanej ceny a ceny zisťenej v aktuálnom týždni. Vývoj ostatných cien je rozdiel medzi hodnotou v aktuálnom týždni a hodnotou zistenou pred týždňom, resp. rokom.



Odbytové ceny balených konzumných vajec – podstielkový chov

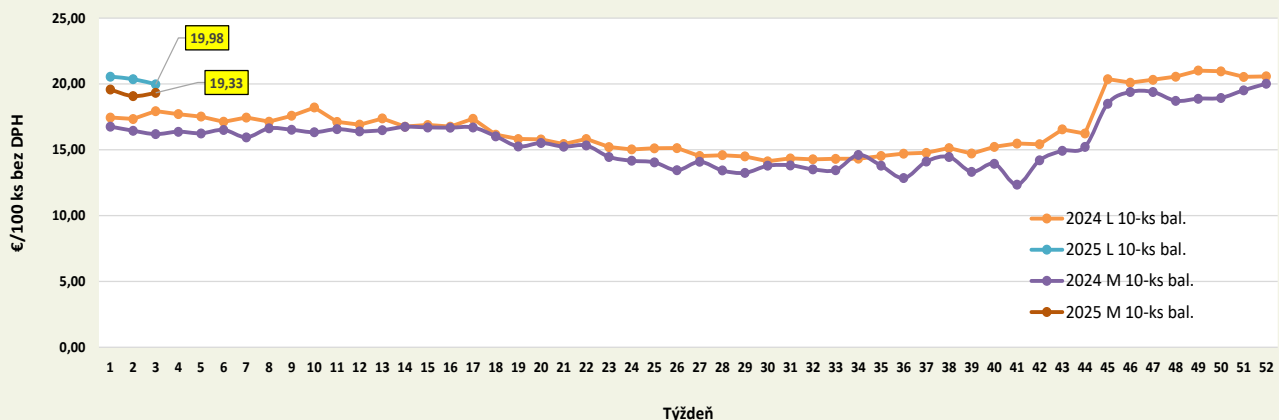
Ceny za 3. týždeň 2025 zisťované v dňoch 20. 01.2025 – 22. 01. 2025

Ceny sa uvádzajú v €/100 ks bez DPH

Trend týždenného cenového vývoja	Názov produktu	Cena	Zso	Sso	Vso	Priemerná cena SR		Vývoj cien v %	
						03. týždeň 2025	02. týždeň 2025	Týždenný	Medziročný
-	Vajcia L (od 63 g do 72 g) Balené po 6 ks podstielkový chov	Min. Max. Priem. Očakáv.	-	*1	*1	*1	*1	*1	- - - x
-	Vajcia M (od 53 g do 62 g) Balené po 6 ks podstielkový chov	Min. Max. Priem. Očakáv.	-	*1	*1	*1	*1	*1	*1 - - x
-	Vajcia XL (73 g a viac) Balené po 10 ks podstielkový chov	Min. Max. Priem. Očakáv.	-	*1	-	*1	*1	*1	*1 - - x
↘	Vajcia L (od 63 g do 72 g) Balené po 10 ks podstielkový chov	Min. Max. Priem. Očakáv.	*1	19,50 22,00 19,87 20,56	*1	17,50 22,00 19,98 20,49	17,50 22,00 20,37 20,61	- - -1,9 2,5	9,4 10,4 11,3 x
↗	Vajcia M (od 53 g do 62 g) Balené po 10 ks podstielkový chov	Min. Max. Priem. Očakáv.	*1	18,00 21,20 18,87 19,05	*1	16,50 21,20 19,33 19,47	16,50 21,60 19,08 19,47	- -1,9 1,3 0,7	17,9 6,0 19,3 x
-	Vajcia M (od 53 g do 62 g) Balené po 30 ks podstielkový chov	Min. Max. Priem. Očakáv.	-	*1	-	*1	*1	*1	*1 - - x

Prameň: PPA – ATIS; oblasti trhu: Zso - západoslovenská oblasť (Bratislavský, Trnavský, Trenčiansky, Nitriansky kraj), Sso - stredoslovenská oblasť (Žilinský, Banskobystrický kraj), Vso - východoslovenská oblasť (Prešovský, Košický kraj), *1 údaj nezverejňujeme (menej ako traja respondenti). Vývoj priemernej očakávanej ceny je rozdiel priemernej očakávanej ceny a ceny zistenej v aktuálnom týždni. Vývoj ostatných cien je rozdiel medzi hodnotou v aktuálnom týždni a hodnotou zistenou pred týždňom, resp. rokom.

Vývoj odbytových cien vajec L a M (v 10-ks bal.) v SR - podstielkový chov



Odbytové ceny voľne ložených konzumných vajec – chov vo voľnom výbehu

Ceny za 3. týždeň 2025 zisťované v dňoch 20. 01.2025 – 22. 01. 2025

Ceny sa uvádzajú v €/100 ks bez DPH

Trend týždenného cenového vývoja	Názov produktu	Cena	Zso	Sso	Vso	Priemerná cena SR		Vývoj cien v %	
						03. týždeň 2025	02. týždeň 2025	Týždenný	Medziročný
-	Vajcia L (od 63 g do 72 g) chov vo voľnom výbehu	Min.	-	*1	-	*1	*1	*1	*1
		Max.							
		Priem.							
		Očakáv.							x
↓	Vajcia M (od 53 g do 62 g) chov vo voľnom výbehu	Min.	*1	*1	-	*1	16,00	-	*1
		Max.					22,78	0,0	*1
		Priem.					17,38	-6,7	*1
		Očakáv.					17,50	-0,8	x

Prameň: PPA – ATIS

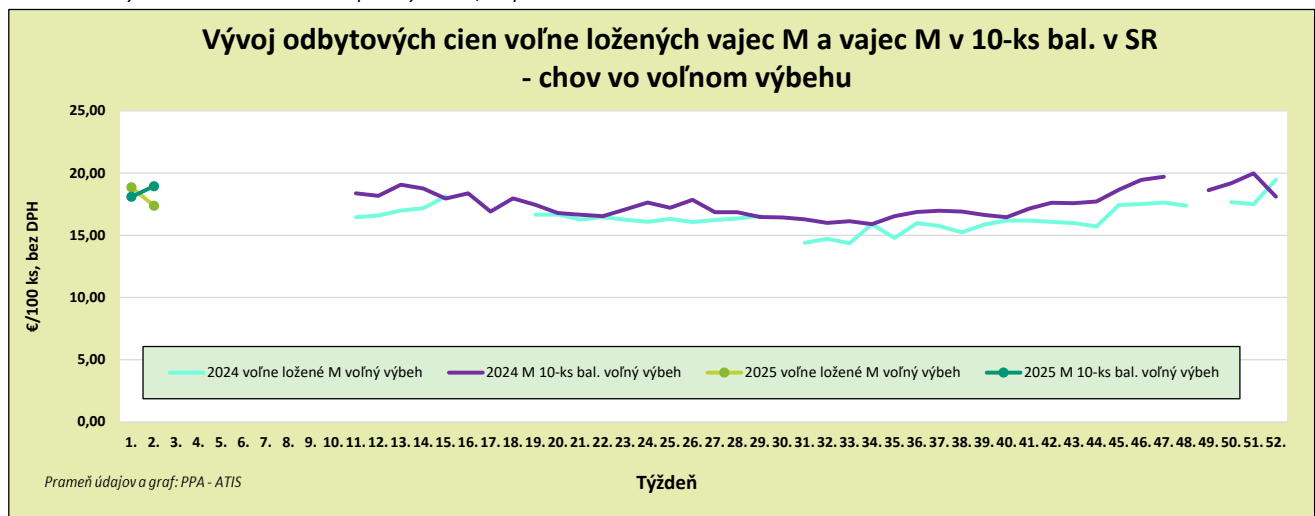
Odbytové ceny balených konzumných vajec – chov vo voľnom výbehu

Ceny za 3. týždeň 2025 zisťované v dňoch 20. 01.2025 – 22. 01. 2025

Ceny sa uvádzajú v €/100 ks bez DPH

Trend týždenného cenového vývoja	Názov produktu	Cena	Zso	Sso	Vso	Priemerná cena SR		Vývoj cien v %	
						03. týždeň 2025	02. týždeň 2025	Týždenný	Medziročný
-	Vajcia M (od 53 g do 62 g) Balené po 6 ks chov vo voľnom výbehu	Min.	-	*1	*1	*1	*1	*1	*1
		Max.							
		Priem.							
		Očakáv.							x
-	Vajcia L (od 63 g do 72 g) Balené po 10 ks chov vo voľnom výbehu	Min.	-	-	-	-	-	-	*1
		Max.							
		Priem.							
		Očakáv.							x
↑	Vajcia M (od 53 g do 62 g) Balené po 10 ks chov vo voľnom výbehu	Min.	-	*1	*1	*1	17,25	21,3	*1
		Max.					23,00	-	
		Priem.					18,94	10,5	
		Očakáv.					19,03	0,4	x

Prameň: PPA – ATIS; Oblasti trhu: Zso - západoslovenská oblasť (Bratislavský, Trnavský, Trenčiansky, Nitriansky kraj), Sso - stredoslovenská oblasť (Žilinský, Banskobystrický kraj), Vso - východoslovenská oblasť (Prešovský, Košický kraj), *1 údaj nezverejňujeme (menej ako trija respondenti). Vývoj priemernej očakávanej ceny je rozdiel priemernej očakávanej ceny a ceny zistených v aktuálnom týždni. Vývoj ostatných cien je rozdiel medzi hodnotou v aktuálnom týždni a hodnotou zistenou pred týždňom, resp. rokom.



Odbytové ceny hydinového mäsa a výrobkov od spracovateľov

Ceny za 3. týždeň 2025 zisťované v dňoch 20. 01.2025 – 22. 01. 2025

Ceny sa uvádzajú v €/kg bez DPH

Trend týždenného cenového vývoja	Názov produktu	Priemerná cena SR		Vývoj cien v %		Očakáv.
		03. týždeň 2025	02. týždeň 2025	Týždenný	Medziročný	€/kg
↘	Kurča pitvané bez drobov chladené tr. A	2,36	2,38	-0,9	2,5	2,36
↑	Kurča pitvané bez drobov mrazené tr. A.	2,36	2,18	8,6	-9,3	2,36
-	Sliepka pitvaná bez drobov mrazená tr. A.	*1	*1			*1
-	Kuracie prsia s kosťou chladené	*1	*1			*1
↘	Kuracie stehná chladené	2,54	2,59	-1,8	-6,6	2,54
↔	Kuracie stehná horné s kosťou a kožou chladené	2,55	2,55	0,0		2,55
↓	Kuracie stehná spodné s kosťou chladené	2,18	2,61	-16,5	-16,5	2,18
↑	Kuracie krídla chladené	2,13	1,85	15,1	6,8	2,13
↗	Kuracie rezne chladené	4,92	4,68	5,2	-5,4	4,92
-	Kuracia drobková zmes chlad.	*1	*1			*1
↗	Kuracie pečienky chladené	1,96	1,95	0,8	-7,3	1,96
↘	Kuracie žalúdky chladené	2,01	2,03	-1,0		2,01
↗	Kuracie srdcia chladené	2,37	2,33	1,5		2,37
-	Kuracie prsia s kosťou mrazené	-	-			*1
↘	Kuracie stehná mrazené	2,50	2,56	-2,4	-3,8	2,50
↑↑	Kuracie stehná horné s kosťou a kožou mrazené	2,50	1,62	54,1	-5,4	2,50
↔	Kuracie stehná spodné s kožou mrazené	2,64	2,64	0,0	0,3	2,64
↘	Kuracie krídla mrazené	2,08	2,13	-2,2	2,2	2,08
↘	Kuracie rezne mrazené	4,96	5,06	-2,0	7,6	4,96

Prameň: PPA – ATIS; *1 údaj nezverejňujeme (menej ako traja respondenti). Vývoj cien je rozdiel medzi hodnotou v aktuálnom týždni a hodnotou zistenou pred týždňom, resp. rokom.

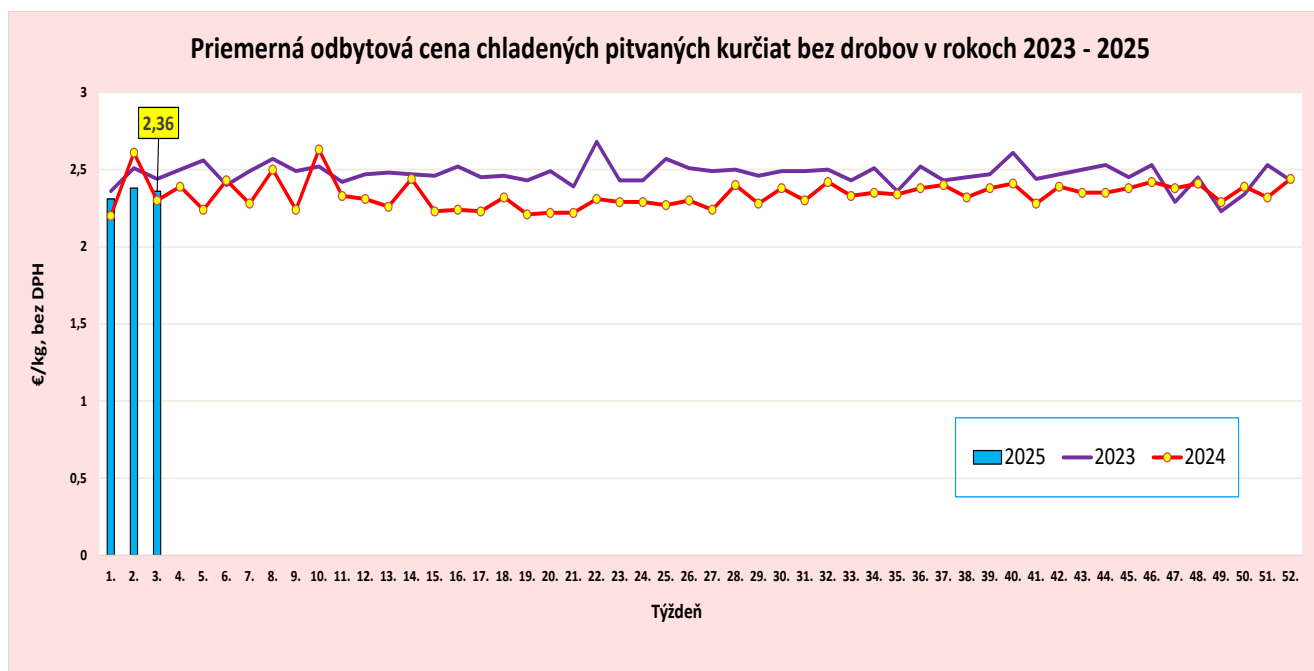
Odbytové ceny hydinového mäsa a výrobkov od spracovateľov

Ceny za 3. týždeň 2025 zisťované v dňoch 20. 01.2025 – 22. 01. 2025

Ceny sa uvádzajú v €/kg bez DPH

Trend týždenného cenového vývoja	Názov produktu	Priemerná cena SR		Vývoj cien v %		Očakáv.
		03. týždeň 2025	02. týždeň 2025	Týždenný	Medziročný	€/kg
-	Kuracia drobková zmes mrazená	*1	*1			*1
↑↑	Kuracie pečienky mrazené	1,92	1,58	21,5		1,92
↗	Kuracie žalúdky mrazené	1,69	1,60	5,5		1,69
-	Kuracie srdcia mrazené	*1	*1			*1
-	Morčie prsia bez kosti a kože mraz.	*1	*1			*1
-	Hydinová tlačienka	*1	*1			*1
↑	Kuracia šunka	4,94	4,65	6,2	12,4	4,98
-	Morčacia šunka	*1	*1			*1
↘	Hydinové párky	2,11	2,11	-0,1	-0,9	2,11
-	Bratislavská hydinová saláma	*1	*1			*1

Prameň: PPA – ATIS; *1 údaj nezverejňujeme (menej ako traja respondenti). Vývoj cien je rozdiel medzi hodnotou v aktuálnom týždni a hodnotou zistenou pred týždňom, resp. rokom.



Vydavateľ a spracovateľ cenových informácií:

Pôdohospodárska platobná agentúra
Odbor agrárnych informácií - ATIS
Hraničná 12
815 26 Bratislava
www.apa.sk

Číslo 3/2025; Ročník 10.; 23. 1. 2025

Komoditní manažéri:

Mgr. Adriana Veverková
Mobil: 0918/612 933
e-mail: adriana.veverkova@apa.sk

Mgr. Simona Cigánková
Mobil: 0918/609 375
e-mail: simona.cigankova@apa.sk

e-mail: atis@apa.sk

© Rozmnožovanie a využívanie informácií je možné len po písomnej dohode s Pôdohospodárskou platobnou agentúrou (PPA). Všetky cenové informácie sú spracované s najväčšou starostlivosťou. Informácie, obsiahnuté v tomto materiáli sa zakladajú na informačných zdrojoch, o ktorých sme presvedčení, že sú hodnoverné. Za úplnosť a správnosť uvádzaných informácií sa PPA - ATIS nezaručuje, ako aj nezodpovedá za škody vzniknuté na základe ich využívania.