



Prehľad nákupných cien obilnín a zemiakov

3. týždeň 2025

Číslo 3/2025

Ročník 10.

23. 1. 2025



Agrárne trhové informácie Slovenska

Nákupné ceny obilnín a olejnín v SR za 3. týždeň 2025

Ceny za 3. týždeň 2025 sa zisťovali v dňoch 20. 1. – 22. 1. 2025

Ceny sú uvedené bez DPH a bez dopravy

Trend týždenného cenového vývoja	Názov produktu	Cena	Zso	Sso	Vso	SR spolu		Vývoj cien					
						3. týž. 2025	2. týž. 2025	Týždenný		Medziročný			
						€/t		€/t	%	€/t	%		
-	Pšenica potravinárska trieda E	Min. Max. Priem. Očakáv.	*1	-	-	*1	*1					x	x
↗	Pšenica potravinárska trieda A	Min. Max. Priem. Očakáv.	160,00 250,00 195,57 208,74	-	*1	160,00 250,00 201,45 211,45	160,96 230,00 193,02 213,51	-0,96 20,00 8,43	-0,6 8,7 4,4	*1		x	x
-	Pšenica potravinárska trieda B	Min. Max. Priem. Očakáv.	*1	-	-	*1	-					x	x
↘	Pšenica potravinárska (E, A, B, P) SPOLU	Min. Max. Priem. Očakáv.	155,00 250,00 183,74 200,18	-	*1	155,00 250,00 185,55 201,17	155,00 250,00 192,82 206,02	0,00 0,00 -7,27	0,0 0,0 -3,8	17,00 -90,00 -5,91	12,3 -26,5 -3,1	x	x
-	Jačmeň sladovnícky	Min. Max. Priem. Očakáv.	*1	-	*1	186,11 290,16 233,38 240,85	*1			-38,89 -33,37 -13,78	-17,3 -10,3 -5,6	x	x
-	Jačmeň krmny	Min. Max. Priem. Očakáv.	*1	-	-	*1	*1			*1		x	x
-	Pšenica krmna	Min. Max. Priem. Očakáv.	*1	-	-	*1	155,01 203,38 175,62 171,67			*1		x	x
-	Raž potravinárska	Min. Max. Priem. Očakáv.	-	-	-	-	*1			*1		x	x
-	Repka	Min. Max. Priem. Očakáv.	-	-	-	-	*1			*1		x	x
-	Slničnica	Min. Max. Priem. Očakáv.	*1	-	-	*1	-			*1		x	x

Prameň: PPA – ATIS

Vysvetlivky: Zso (Bratislavský, Trnavský, Trenčiansky a Nitriansky kraj), Sso (Žilinský a Banskobystrický kraj),

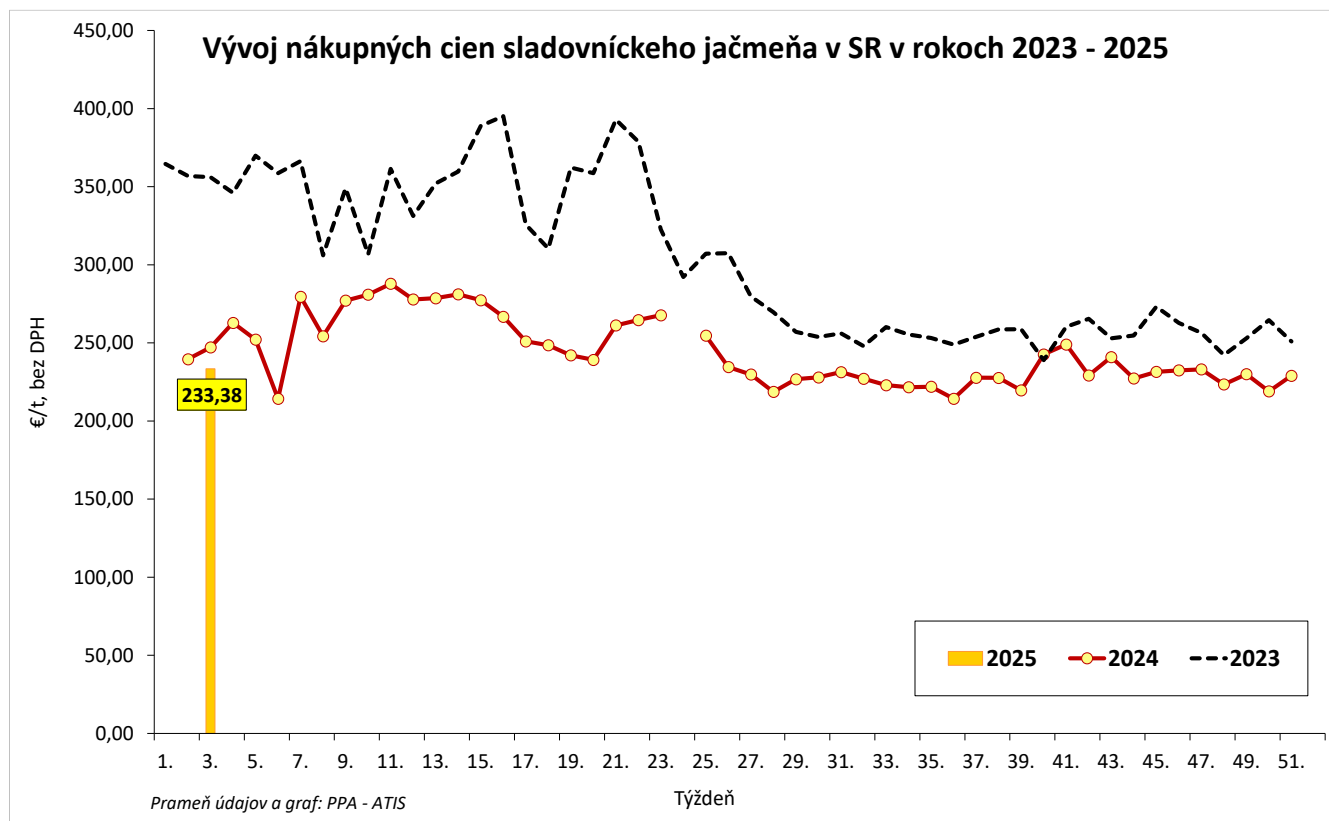
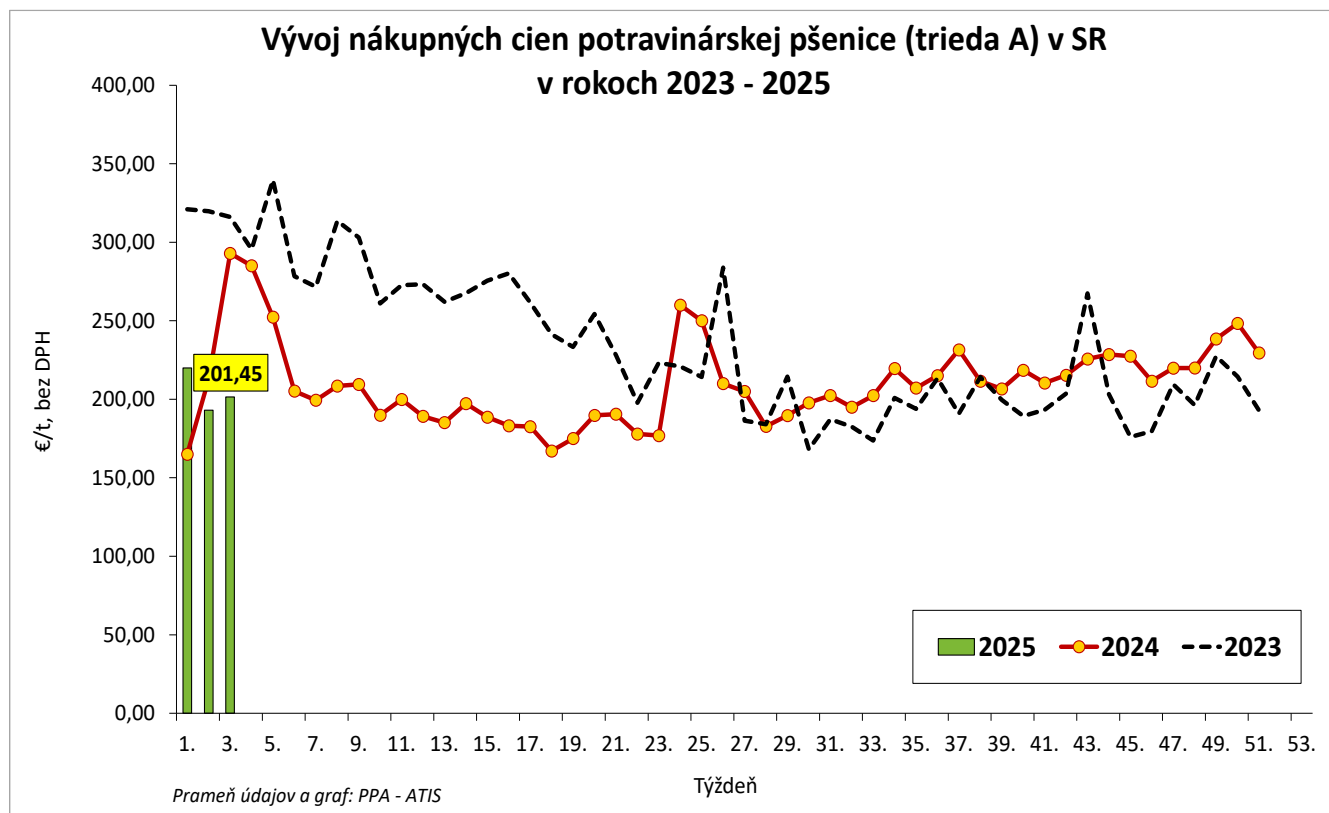
Vso (Košícký a Prešovský kraj). *1 - údaj nezverejňujeme, menej ako traja respondenti.

Vývoj cien je rozdiel cien pred týždňom, resp. rokom a zistenou cenou v aktuálnom týždni.

Min. = minimálna cena z nahlásených minimálnych cien v sledovanom období.

Max. = maximálna cena z nahlásených maximálnych cien v sledovanom období.

Priem. = priemerná cena vypočítaná ako vážený priemer. Počet spravodajských jednotiek: 20



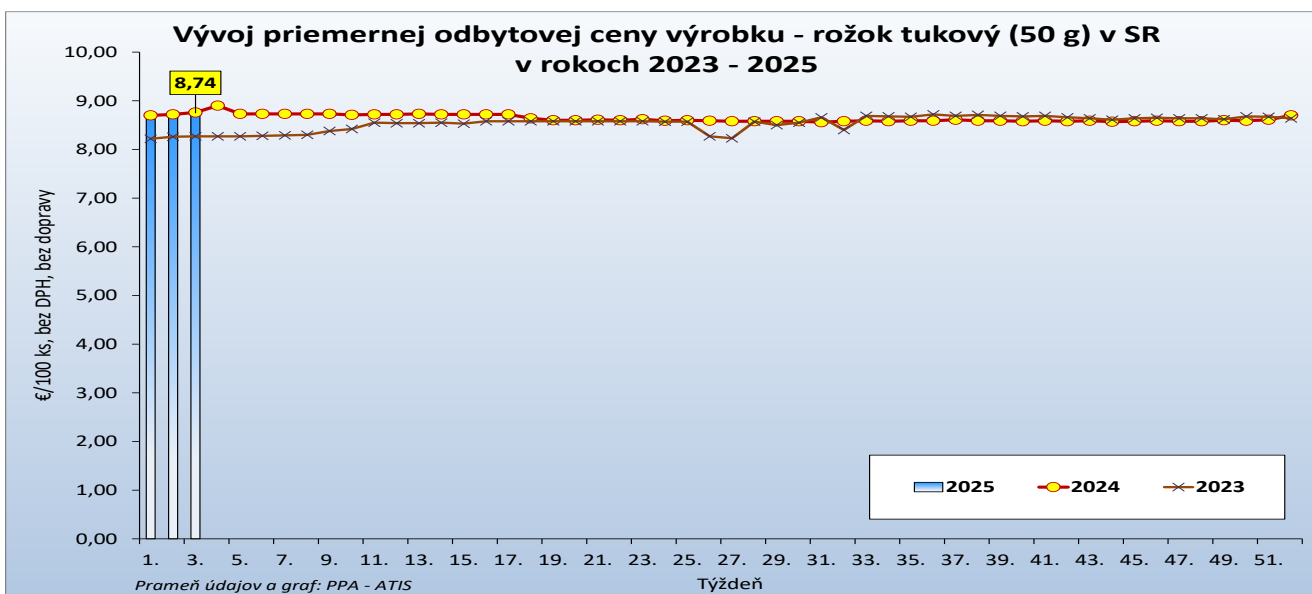
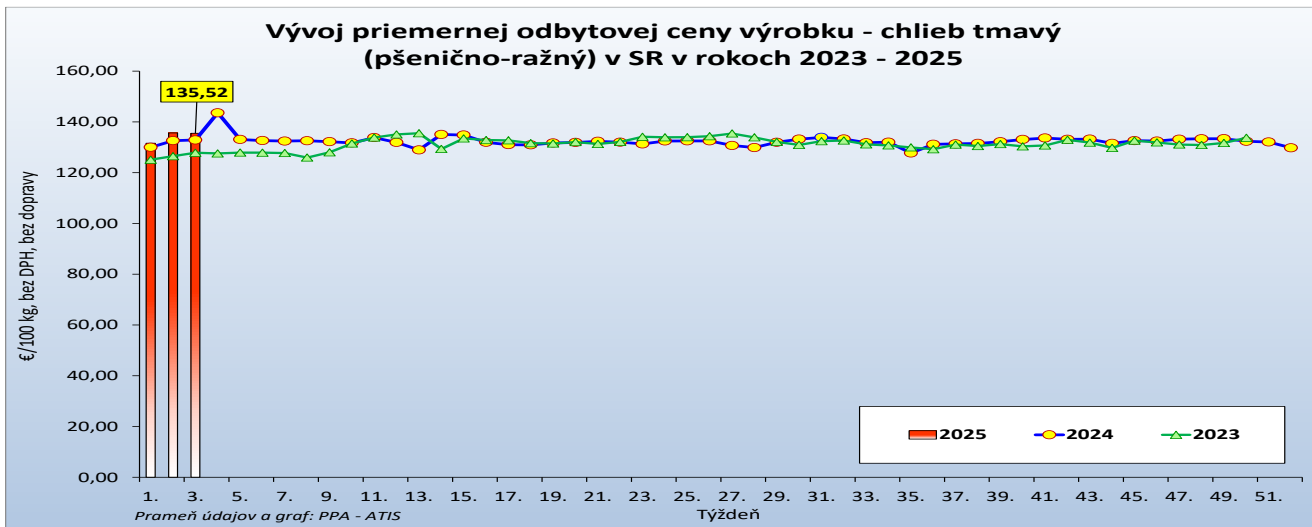
Odbytové ceny pekárenských výrobkov v SR za 3. týždeň 2025

Ceny za 3. týždeň 2025 sa zisťovali v dňoch 20. 1. – 22. 1. 2025

Ceny sa uvádzajú bez DPH a bez dopravy

Trend týždenného cenového vývoja	Názov produktu	m. j.	Cena	Zso	Sso	Vso	SR spolu		Vývoj cien			
							3. týždeň 2025	2. týždeň 2025	Týždenný		Medziročný	
							€/m. j.		€/m. j.	%	€/m. j.	%
↘	Chlieb pšenično-ražný	100 kg	Min.	*1	95,57	*1	79,00	88,00	-9,00	-10,2	-8,00	-9,2
			Max.		308,75		525,60	525,60	0,00	0,0	0,00	0,0
			Priem.		147,08		135,52	135,64	-0,12	-0,1	2,65	2,0
			Očakáv.		152,57		136,22	136,33			x	x
↗	Rožok tukový 50 g	100 ks	Min.	*1	6,50	*1	5,00	5,00	0,00	0,0	-0,57	-10,2
			Max.		13,73		13,73	13,73	0,00	0,0	0,73	5,6
			Priem.		8,63		8,74	8,73	0,01	0,2	-0,01	-0,1
			Očakáv.		9,02		8,85	8,84			x	x

Prameň: PPA – ATIS; Vysvetlivky: Zso (Bratislavský, Trnavský, Trenčiansky a Nitriansky kraj), Sso (Žilinský a Banskobystrický kraj), Vso (Košický a Prešovský kraj). *1 - údaj nezverejňujeme, menej ako traja respondenti. Vývoj cien je rozdiel cien pred týždňom, resp. rokom a zistenou cenou v aktuálnom týždni. Min. = minimálna cena z nahlásených minimálnych cien v sledovanom období. Max. = maximálna cena z nahlásených maximálnych cien v sledovanom období. Priem. = priemerná cena vypočítaná ako vážený priemer.



Nákupné ceny konzumných zemiakov od producentov v SR za 3. týždeň 2025

Ceny za 3. týždeň 2025 sa zisťovali v dňoch 20. 1. – 22. 1. 2025

Ceny sú uvedené bez DPH a bez dopravy

Trend týždenného cenového vývoja	Názov produktu	Cena	Zso	Sso	Vso	SR spolu		Vývoj cien			
						3. týž. 2025	2. týž. 2025	Týždenný		Medziročný	
						€/100 kg		€/100 kg	%	€/100 kg	%
↗	Zemiaky konzumné neskoré	Min.	30,00	*1	*1	30,00	22,00	8,00	36,4	-6,00	-16,7
		Max.	52,00			52,00	52,00	0,00	0,0	-8,00	-13,3
		Priem.	44,24			43,71	38,40	5,32	13,9	-0,55	-1,2
		Očakáv.	44,25			43,72	38,30			x	x

Prameň: PPA – ATIS

Vysvetlivky: Zso (Bratislavský, Trnavský, Trenčiansky a Nitriansky kraj), Sso (Žilinský a Banskobystrický kraj), Vso (Košický a Prešovský kraj).

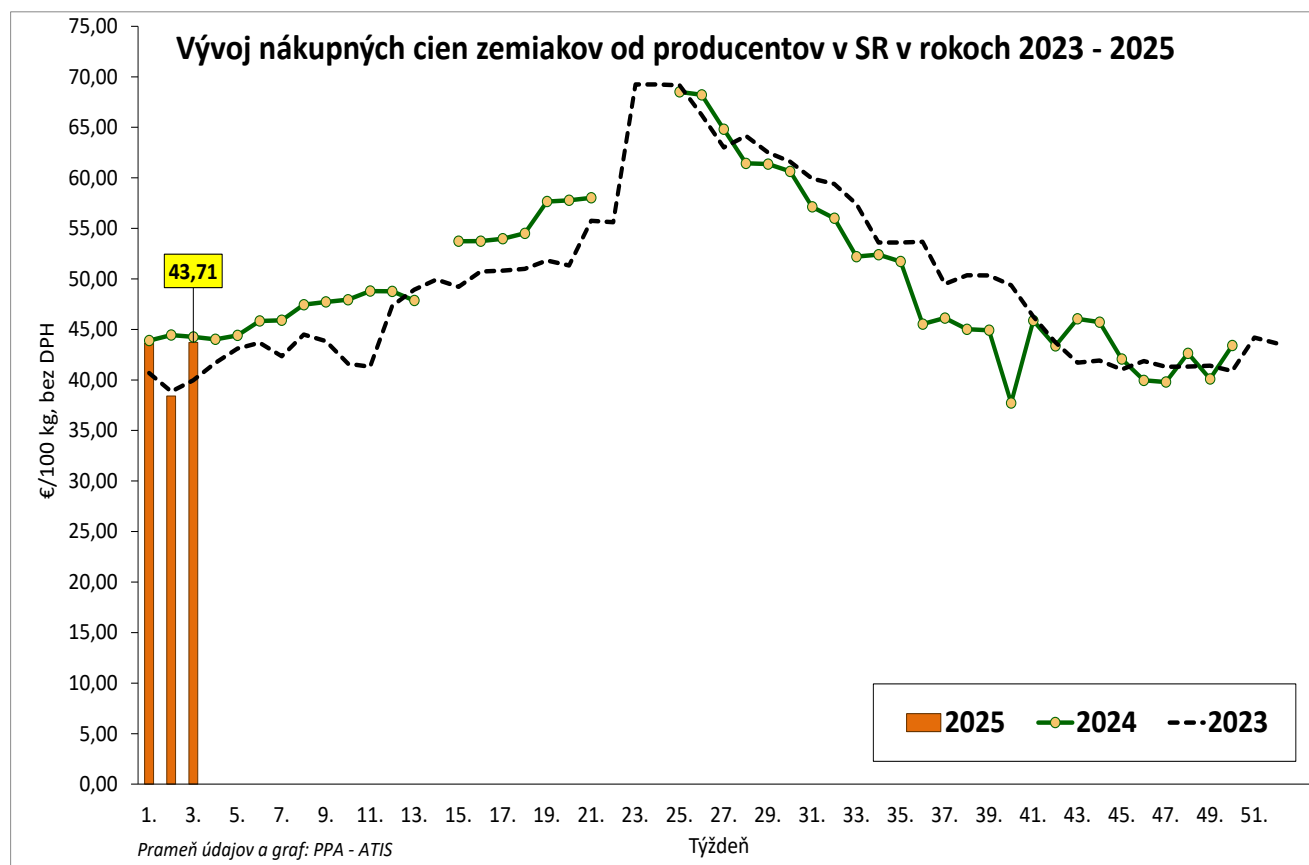
*1 - údaj nezverejňujeme, menej ako traja respondenti.

Vývoj cien je rozdiel cien pred týždňom, resp. rokom a zistenou cenou v aktuálnom týždni.

Min. = minimálna cena z nahlásených minimálnych cien v sledovanom období.

Max. = maximálna cena z nahlásených maximálnych cien v sledovanom období.

Priem. = priemerná cena vypočítaná ako vážený priemer.



Vydavateľ a spracovateľ cenových informácií:

Pôdohospodárska platobná agentúra
Odbor agrárnych informácií - ATIS
Hraničná 12
815 26 Bratislava
www.apa.sk

Číslo 3/2025; Ročník 10.; 23. 1. 2025

Komoditný manažér:

Ing. Sylvia Čarná
Mobil: 0918/612 458
e-mail: Sylvia.Carna@apa.sk

Ing. Zuzana Turčianska
Mobil: 0918/612 343
e-mail: Zuzana.Turcianska@apa.sk

e-mail: atis@apa.sk

© Rozmnožovanie a využívanie informácií je možné len po písomnej dohode s Pôdohospodárskou platobnou agentúrou (PPA). Všetky cenové informácie sú spracované s najväčšou starostlivosťou.

Informácie, obsiahnuté v tomto materiáli sa zakladajú na informačných zdrojoch, o ktorých sme presvedčení, že sú hodnoverné.

Za úplnosť a správnosť uvádzaných informácií sa PPA - ATIS nezaručuje, ako aj nezodpovedá za škody vzniknuté na základe ich využívania.