



Prehľad nákupných cien jatočných zvierat a odbytových cien mäsa a mäsových výrobkov

4. týždeň 2025

Číslo 4/2025
Ročník 10.
30. 1. 2025



Agrárne trhové informácie Slovenska

Nákupné ceny jatočného dobytká – klasifikácia SEUROP

Ceny za 4. týždeň 2025 sa zisťovali v dňoch 27. 1. – 28. 1. 2025

Ceny sú za kg jat. hm. bez DPH

Trend týždenného cenového vývoja	Názov produktu	Počet/cena	SKZ	SKS	SKV	SR	SR	Týždenný vývoj	Ročný vývoj	Prepočet na živú hmotnosť
						4. týždeň 2025	3. týždeň 2025			
↗	Býky A R 2	Počet	31	-	*1	32	33	-3,0	-27,3	x
		Priem. živá hm.*2	767,1			765,3	743,5	2,9	3,6	x
		Min. cena	1,70			1,70	1,70	0,0	-61,1	0,93
		Max. cena	5,82			5,82	5,19	12,1	16,4	3,20
		Priem. cena	5,05			5,07	5,04	0,6	8,7	2,78
		Priem. očak. cena	5,05			5,07	5,04	0,0	x	2,78
↗	Býky A R 1 - 5	Počet	44	*1	*1	52	73	-28,8	-8,8	x
		Priem. živá hm.*2	739,8			727,1	700,7	3,8	-2,2	x
		Min. cena	1,70			1,70	1,70	0,0	-61,1	0,93
		Max. cena	5,82			5,82	5,55	4,9	16,4	3,20
		Priem. cena	5,25			5,29	5,23	1,1	14,4	2,90
		Priem. očak. cena	5,25			5,31	5,28	0,4	x	2,92
↘	Býky A O 2	Počet	77	*1	-	80	68	17,7	63,3	x
		Priem. živá hm.*2	639,7			634,1	566,0	12,0	33,6	x
		Min. cena	2,62			2,62	3,10	-15,5	-1,5	1,44
		Max. cena	5,28			5,50	5,50	0,0	10,0	3,02
		Priem. cena	4,90			4,92	5,07	-3,0	14,4	2,70
		Priem. očak. cena	4,90			4,92	5,16	0,1	x	2,71
↘	Býky A O 1 - 5	Počet	87	*1	-	92	76	21,1	31,4	x
		Priem. živá hm.*2	634,0			626,0	571,6	9,5	24,7	x
		Min. cena	2,62			2,62	3,10	-15,5	-1,5	1,44
		Max. cena	5,27			5,50	5,50	0,0	10,0	3,02
		Priem. cena	4,91			4,92	5,02	-2,0	13,6	2,70
		Priem. očak. cena	4,91			4,92	5,10	0,1	x	2,71
↘	Býky A E – P *3	Počet	146	*1	3	161	173	-6,9	15,0	x
		Priem. živá hm.*2	658,7		722,5	654,4	642,4	1,9	8,8	x
		Min. cena*3	1,70		4,80	1,70	1,70	0,0	-36,1	0,93
		Max. cena*3	5,48		5,64	5,64	5,55	1,6	12,8	3,10
		Priem. cena	5,01		5,31	5,04	5,11	-1,3	13,5	2,77
		Priem. očak. cena	5,01		5,38	5,05	5,17	0,3	x	2,78
↗	Býky B E – P *3	Počet	14	*1	9	27	22	22,7	35,0	x
		Priem. živá hm.*2	678,0		580,4	618,6	692,4	-10,7	-9,8	x
		Min. cena*3	2,62		4,55	2,62	1,90	37,9	-38,4	1,44
		Max. cena*3	5,37		6,00	6,00	5,50	9,1	-25,4	3,30
		Priem. cena	4,98		5,29	4,98	4,97	0,2	6,8	2,74
		Priem. očak. cena	4,98		5,29	4,98	5,00	0,0	x	2,74
↘	Býky A + B *3	Počet	160	16	12	188	195	-3,6	17,5	x
		Priem. živá hm.*2	660,4	563,5	615,9	649,3	648,1	0,2	-7,9	x
		Min. cena*3	1,70	4,18	4,55	1,70	1,70	0,0	-104,1	0,93
		Max. cena*3	5,48	5,50	6,00	6,00	5,55	8,1	-25,4	3,30
		Priem. cena	5,00	5,13	5,30	5,03	5,09	-1,2	12,6	2,76
		Priem. očak. cena	5,00	5,26	5,32	5,04	5,15	0,2	x	2,77

Prameň: PPA – ATIS; oblasti trhu: SKZ - západoslovenská oblasť (Bratislavský, Trnavský, Trenčiansky a Nitriansky kraj), SKS - stredoslovenská oblasť (Žilinský a Banskobystrický kraj), SKV - východoslovenská oblasť (Prešovský a Košický kraj).

Orientačné prepočítavacie koeficienty: býky 1,82; jalovice a kravy 1,94.

Vysvetlivky: *1 - Neuvedené (menej ako 3 údaje), *2 - Priemerná živá hmotnosť = kg ž. hm./ks, *3 - Minimálne a maximálne ceny za kategóriu zvierat spolu sú minimálne a maximálne nákupné ceny zistené za kategóriu spolu, nie minimálne a maximálne ceny zistené za jednotlivé akostné triedy. **Všetky ceny sú vypočítané váženým priemerom, ktoré sú v tabuľkách zaokrúhlené na dve desiatinné miesta.** Vývoj priemernej očakávanej ceny je rozdiel priemernej očakávanej ceny a ceny zistenej v aktuálnom týždni. Vývoj ostatných ukazovateľov je rozdiel medzi hodnotou v aktuálnom týždni a hodnotou zistenou pred týždňom resp. rokom.

Nákupné ceny jatočného dobytká – klasifikácia SEUROP

Ceny za 4. týždeň 2025 sa zisťovali v dňoch 27. 1. – 28. 1. 2025

Ceny sú za kg jat. hm. bez DPH

Trend týždenného cenového vývoja	Názov produktu	Počet/cena	SKZ	SKS	SKV	SR	SR	Týždenný vývoj	Ročný vývoj	Prepočet na živú hmotnosť
						4. týždeň 2025	3. týždeň 2025			
						€/kg	%			
↔	Krvavy D R 1 - 5	Počet	*1	*1	*1	35	39	-10,3	16,7	x
		Priem. živá hm.*2				692,6	690,6	0,3	6,5	x
		Min. cena				2,99	2,69	11,2	208,2	1,54
		Max. cena				4,30	4,30	0,0	30,3	2,22
		Priem. cena				3,46	3,62	-4,3	30,3	1,79
	Priem. očak.				3,52	3,71	1,7	x	1,82	
↔	Krvavy D O 2	Počet	24	11	*1	36	28	28,6	-32,1	x
		Priem. živá hm.*2	574,1	469,0		543,9	579,1	-6,1	14,9	x
		Min. cena	1,10	2,20		1,10	1,16	-5,2	-44,2	0,57
		Max. cena	2,72	4,30		4,30	4,30	0,0	18,1	2,22
		Priem. cena	2,42	3,66		2,77	2,81	-1,7	-1,1	1,43
	Priem. očak.	2,42	3,74		2,79	2,85	0,8	x	1,44	
↓	Krvavy D O 3	Počet	5	*1	*1	29	22	31,8	20,8	x
		Priem. živá hm.*2	606,83			569,1	1308,9	-56,5	-5,0	x
		Min. cena	1,1			1,10	1,16	-5,17	-58,02	0,57
		Max. cena	2,72			4,30	4,30	0,00	10,82	2,22
		Priemerná cena	2,36			3,56	3,93	-9,31	16,88	1,84
	Priem. očak.	2,36			3,68	4,07	3,45	x	1,90	
↓	Krvavy D O 1 - 5	Počet	35	30	*1	71	55	29,1	-17,4	x
		Priem. živá hm.*2	571,9	526,6		553,4	861,9	-35,8	10,0	x
		Min. cena	1,10	2,20		1,10	1,16	-5,2	-44,2	0,57
		Max. cena	2,72	4,30		4,30	4,30	0,0	18,1	2,22
		Priem. cena	2,43	4,08		3,08	3,46	-10,9	8,3	1,59
	Priem. očak.	2,43	4,24		3,14	3,56	2,0	x	1,62	
↗	Krvavy D P 2	Počet	42	*1	*1	68	69	-1,5	126,7	x
		Priem. živá hm.*2	478,1			456,8	442,4	3,3	2,7	x
		Min. cena	1,75			1,75	1,16	50,9	5,4	0,90
		Max. cena	1,87			4,00	4,00	0,0	77,8	2,06
		Priem. cena	1,85			2,44	2,37	2,9	31,8	1,26
	Priem. očak.	1,85			2,48	2,50	1,6	x	1,28	
↑	Krvavy D P 1 - 5	Počet	46	*1	*1	76	86	-11,6	68,9	x
		Priem. živá hm.*2	472,1			454,1	446,4	1,7	1,8	x
		Min. cena	0,60			0,60	1,16	-48,3	-63,9	0,31
		Max. cena	2,03			4,00	4,00	0,0	35,6	2,06
		Priem. cena	1,85			2,41	2,27	6,4	25,3	1,24
	Priem. očak.	1,85			2,45	2,37	1,5	x	1,26	
↔	Krvavy D E – P	Počet	100	61	24	185	185	0,0	13,5	x
		Priem. živá hm.*2	551,2	539,8	517,8	543,1	632,6	-14,1	3,1	x
		Min. cena*3	0,99	2,04	1,16	0,99	1,16	-14,7	2,1	0,51
		Max. cena*3	2,72	4,24	3,49	4,24	4,26	-0,5	17,5	2,19
		Priem. cena	2,35	4,10	2,75	2,97	3,13	-5,2	14,5	1,53
	Priem. očak.	2,35	4,27	2,75	3,03	3,24	1,9	x	1,56	
↓	Jalovice E O 1 - 5	Počet	*1	*1	*1	8	17	-52,9	-55,6	x
		Priem. živá hm.*2				357,9	328,3	9,0	43,7	x
		Min. cena				1,16	1,94	-40,2	-14,7	0,60
		Max. cena				4,30	4,30	0,0	115,0	2,22
		Priemerná cena				2,26	3,01	-25,0	31,6	1,16
	Priem. očak.				2,28	3,06	1,1	x	1,18	
↓	Jalovice E E - P *3	Počet	23	5	*1	30	35	-14,3	-31,8	x
		Priem. živá hm.*2	469,8	448,9		464,2	399,2	16,3	23,2	x
		Min. cena*3	1,30	4,00		1,16	2,12	-45,3	-14,7	0,60
		Max. cena*3	3,40	5,05		5,05	4,42	14,3	26,3	2,60
		Priem. cena	2,09	4,65		2,50	3,40	-26,3	-13,4	1,29
	Priem. očak.	2,09	4,68		2,51	3,44	0,2	x	1,29	

Prameň: PPA – ATIS ; oblasti trhu: SKZ - západoslovenská oblasť (Bratislavský, Trnavský, Trenčiansky a Nitriansky kraj), SKS - stredoslovenská oblasť (Žilinský a Banskobystrický kraj), SKV - východoslovenská oblasť (Prešovský a Košický kraj).

Orientačné prepočítavacie koeficienty: býky 1,82; jalovice a kravy 1,94. Vysvetlivky - *1 - Neuvedené (menej ako 3 údaje), *2 - Priemerná živá hmotnosť = kg ž. hm./ks, *3 - Minimálne a maximálne ceny za kategóriu zvierat spolu sú minimálne a maximálne nákupné ceny zistené za kategóriu spolu, nie minimálne a maximálne ceny zistené za jednotlivé akostné triedy. **Všetky ceny sú vypočítané váženým priemerom, ktoré sú v tabuľkách zaokrúhlené na dve desatinné miesta.** Vývoj priemernej očakávanej ceny je rozdiel priemernej očakávanej ceny a ceny zistených v aktuálnom týždni. Vývoj ostatných ukazovateľov je rozdiel medzi hodnotou v aktuálnom týždni a hodnotou zistenou pred týždňom resp. rokom.

Nákupné ceny jatočných ošípaných – klasifikácia SEUROP

Ceny za 4. týždeň 2025 sa zisťovali v dňoch 27. 1. – 28. 1. 2025

Ceny sú za kg jat. hm. bez DPH

Trend týždenného cenového vývoja	Názov produktu	Počet/cena	SKZ	SKS	SKV	SR	SR	Týždenný vývoj	Ročný vývoj	Prepočet na živú hmotnosť
						4. týždeň 2025	3. týždeň 2025			
↘	Jatočné ošípané S	Počet	5 968	-	565	6 533	5 375	21,5	4,6	x
		Priem. živá hm. *2	119,0		110,0	118,2	118,4	-0,1	0,8	x
		Priem. mäsiťosť *4	63,5		63,9	63,6	63,4	0,2	-0,4	x
		Min. cena	1,20		1,77	1,20	1,79	-33,0	-38,8	0,95
		Max. cena	3,00		2,02	3,00	3,00	0,0	-6,3	2,38
		Priem. cena	1,79		1,83	1,79	1,89	-5,1	-17,7	1,42
		Priem. očk. cena	1,79		1,83	1,79	1,88	0,0	x	1,42
↘	Jatočné ošípané E	Počet	1 268	*1	155	1 436	1 266	13,4	71,2	x
		Priem. živá hm. *2	124,3		110,4	122,9	123,4	-0,4	2,9	x
		Priem. mäsiťosť *4	58,1		57,6	58,0	58,2	-0,3	0,0	x
		Min. cena	1,70		1,60	1,60	1,60	0,0	0,0	1,27
		Max. cena	3,00		2,37	3,00	3,00	0,0	-6,3	2,38
		Priem. cena	1,98		1,91	1,97	2,05	-3,7	-12,8	1,57
		Priem. očk. cena	1,99		1,90	2,00	2,08	1,3	x	1,59
↘	Jatočné ošípané U	Počet	128	*1	13	160	148	8,1	5,3	x
		Priem. živá hm. *2	132,9		126,9	130,1	130,6	-0,3	2,1	x
		Priem. mäsiťosť *4	53,5		53,8	53,3	53,7	-0,7	-0,1	x
		Min. cena	1,62		1,88	1,62	1,20	35,0	-8,0	1,29
		Max. cena	3,00		2,02	3,00	3,00	0,0	-6,3	2,38
		Priem. cena	2,04		1,93	2,01	2,15	-6,3	-10,1	1,60
		Priem. očk. cena	2,11		1,88	2,07	2,23	2,8	x	1,64
-	Jatočné ošípané R	Počet	-	*1	*1	*1	*1			x
		Priem. živá hm. *2								x
		Priem. mäsiťosť *4								x
		Min. cena								
		Max. cena								
		Priem. cena								
-	Jatočné ošípané O	Počet	-	-	-	-	*1			x
		Priem. živá hm. *2								x
		Priem. mäsiťosť *4								x
		Min. cena								
		Max. cena								
		Priem. cena								
↘	Jatočné ošípané S - P *3	Počet	7 364	*1	734	8 136	6 795	19,7	12,2	x
		Priem. živá hm. *2	120,2		110,4	119,3	119,5	-0,2	1,4	x
		Priem. mäsiťosť *4	62,4		60,2	62,1	61,5	1,1	-0,8	x
		Min. cena *3	1,20		1,60	1,20	1,20	0,0	-25,0	0,95
		Max. cena *3	3,00		2,37	3,00	3,00	0,0	-6,3	2,38
		Priem. cena	1,82		1,86	1,83	1,91	-4,5	-16,4	1,45
		Priem. očk. cena	1,83		1,85	1,83	1,92	0,4	x	1,46

Prameň: PPA – ATIS; oblasti trhu: SKZ - západoslovenská oblasť (Bratislavský, Trnavský, Trenčiansky a Nitriansky kraj), SKS - stredoslovenská oblasť (Žilinský a Banskobystrický kraj), SKV - východoslovenská oblasť (Prešovský a Košický kraj).

Vysvetlivky: *1 - Neuvedené (menej ako 3 údaje), *2 - Priemerná živá hmotnosť = kg ž. hm./ks, *3 - Minimálne a maximálne ceny za kategóriu zvierat spolu sú minimálne a maximálne nákupné ceny zistené za kategóriu spolu, nie minimálne a maximálne ceny zistené za jednotlivé akostné triedy, - *4 Priem. mäsiťosť = %. **Orientačný prepočítavací koeficient: ošípané 1,26.**

Vývoj priemernej očakávanej ceny je rozdiel priemernej očakávanej ceny a ceny zistených v aktuálnom týždni. Vývoj ostatných ukazovateľov je rozdiel medzi hodnotou v aktuálnom týždni a hodnotou zistenou pred týždňom resp. rokom.

Nákupné ceny jatočných ošípaných – klasifikácia SEUROP

Ceny za 4. týždeň 2025 sa zisťovali v dňoch 27. 1. – 28. 1. 2025

Ceny sú za kg jat. hm. bez DPH

Trend týždenného cenového vývoja	Názov produktu	Počet/cena	SKZ	SKS	SKV	SR	SR	Týždenný vývoj	Ročný vývoj	Prepočet na živú hmotnosť
						4. týždeň 2025	3. týždeň 2025			
↗	Prasnice	Počet	*1	-	*1	112	111	0,9		x
		Priem. živá hm. *2				211,3	242,0	-12,7		x
		Min. cena				1,18	1,22	-3,3		0,94
		Max. cena				1,45	1,45	0,0		1,15
		Priem. cena				1,43	1,36	4,7		1,13
		Priem. očk. cena				1,43	1,36	0,0	x	1,13
↑	Jatočné ošípané ľahké	Počet	35	-	*1	36	79	-54,4	-26,5	x
		Priem. živá hm. *2	57,6			58,0	57,3	1,1	-11,2	x
		Min. cena	1,35			1,35	1,20	12,5	53,4	1,07
		Max. cena	5,00			5,00	5,00	0,0	56,7	3,97
		Priem. cena	1,89			1,89	1,66	13,6	17,4	1,50
		Priem. očk. cena	1,89			1,89	1,67	0,3	x	1,50
↗	Jatočné ošípané ťažké	Počet	141	*1	-	150	129	16,3	63,0	x
		Priem. živá hm. *2	164,9			164,5	169,8	-3,1	7,8	x
		Min. cena	1,55			1,55	0,63	146,0	2,6	1,23
		Max. cena	3,00			3,00	3,00	0,0	26,6	2,38
		Priem. cena	1,78			1,82	1,78	2,0	-7,0	1,44
		Priem. očk. cena	1,78			1,91	1,83	4,9	x	1,52
↘	Jatočné ošípané spolu*3	Počet	7 554	*1	836	8 437	7 118	18,5	13,5	x
		Priem. živá hm. *2	120,9		122,0	121,0	121,7	-0,5	2,3	x
		Min. cena	1,53		1,60	1,53	1,51	1,3	-4,4	1,21
		Max. cena	3,00		2,37	3,00	3,00	0,0	-6,3	2,38
		Priem. cena	1,82		1,81	1,82	1,89	-3,5	-16,1	1,45
		Priem. očk. cena	1,83		1,80	1,83	1,90	0,5	x	1,45
-	Jatočné ovce*3	Počet	-	-	-	-	-			x
		Priem. živá hm. *2								x
		Min. cena *3								
		Max. cena *3								
		Priem. cena								
		Priem. očk. cena							x	

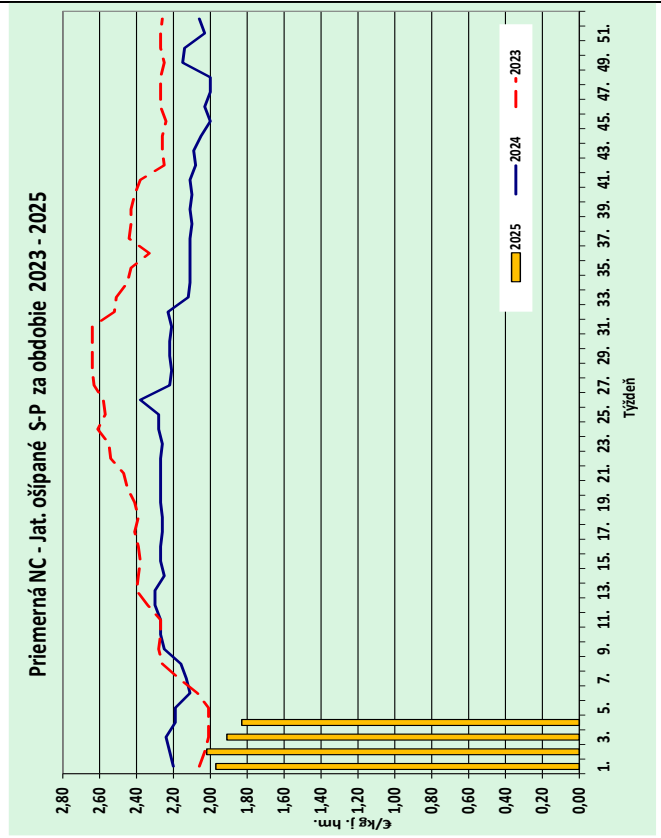
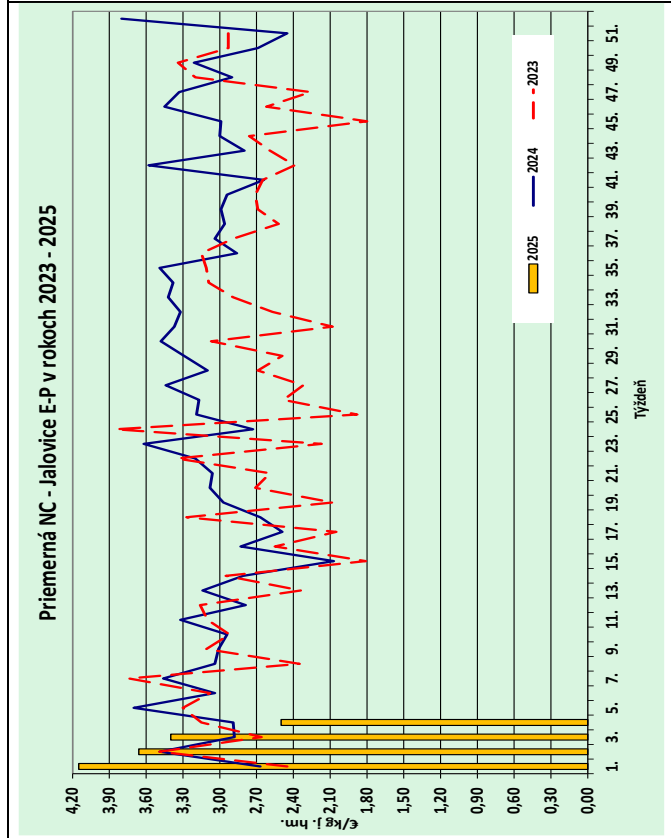
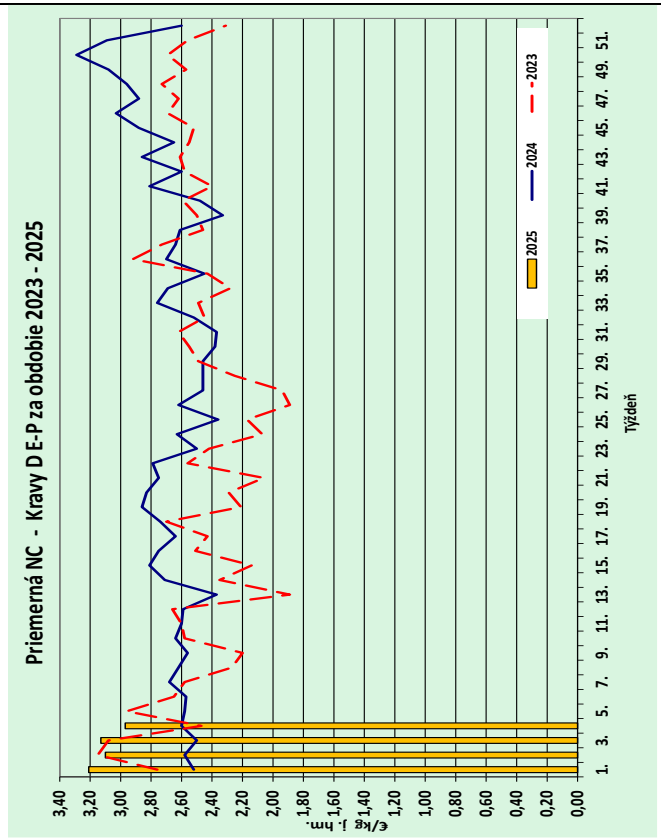
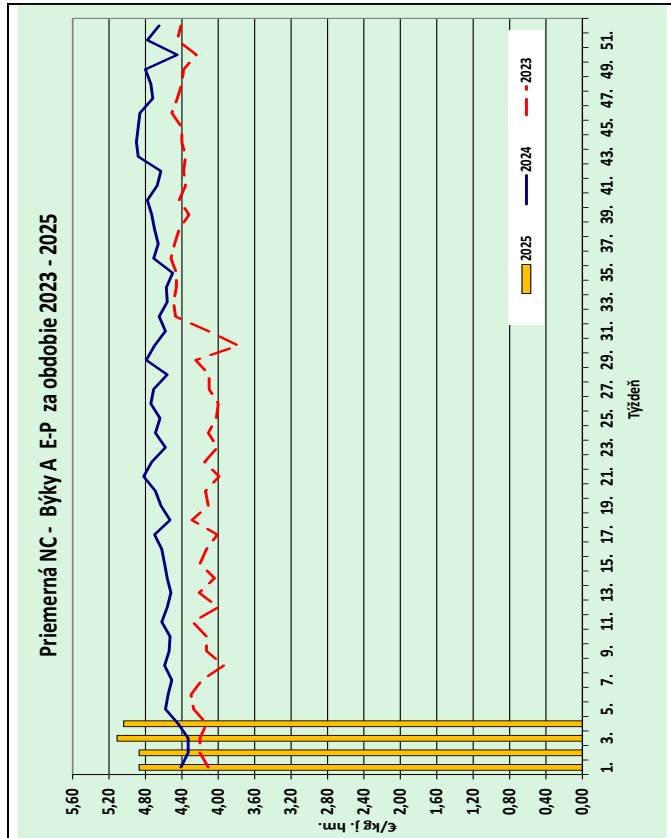
Prameň: PPA – ATIS; oblasti trhu: SKZ - západoslovenská oblasť (Bratislavský, Trnavský, Trenčiansky a Nitriansky kraj), SKS - stredoslovenská oblasť (Žilinský a Banskobystrický kraj), SKV - východoslovenská oblasť (Prešovský a Košický kraj).

Vysvetlivky: *1 - Neuvedené (menej ako 3 údaje), *2 - Priemerná živá hmotnosť = kg ž. hm./ks, *3 - Minimálne a maximálne ceny za kategóriu zvierat spolu sú minimálne a maximálne nákupné ceny zistené za kategóriu spolu, nie minimálne a maximálne ceny zistené za jednotlivé akostné triedy.

Orientačné prepočítavacie koeficienty: ošípané 1,26; ovce 2,30.

Vývoj priemernej očakávanej ceny je rozdiel priemernej očakávanej ceny a ceny zistenej v aktuálnom týždni. Vývoj ostatných ukazovateľov je rozdiel medzi hodnotou v aktuálnom týždni a hodnotou zistenou pred týždňom resp. rokom.

Grafy nákupných cien



Prameň: PPA-ATIS

Odbytové ceny spracovateľov mäsa a mäsových výrobkov

Cena za 4. týždeň 2025 sa zisťovali v dňoch 27. 1. – 28. 1. 2025

Ceny sú za kg bez DPH

Trend týždenného cenového vývoja	Názov produktu	Cena	SKZ	SKS	SKV	SR 4. týždeň 2025	SR 3. týždeň 2025	Týždenný vývoj	Ročný vývoj
						€/kg		%	
mäso z býkov a jalovíc	↘ Hovädzia štvrť predná	Min.	4,55	*1	*1	4,55	1,90	139,5	139,5
		Max.	6,00			6,00	5,90	1,7	-18,4
		Priem.	5,04			5,11	5,28	-3,3	8,3
		Priem. očak.	5,07			5,14	5,33	0,6	x
	↘ Hovädzia štvrť zadná	Min.	4,55	*1	*1	4,55	1,90	139,5	139,5
		Max.	6,70			6,70	6,50	3,1	-8,8
		Priem.	5,58			5,58	5,63	-0,9	7,4
		Priem. očak.	5,61			5,62	5,68	0,6	x
	↗ Hovädzie predné s kosťou	Min.	4,95	5,36	5,36	4,95	4,95	0,0	11,0
		Max.	7,60	7,16	7,48	7,60	7,60	0,0	-3,1
Priem.		5,82	6,12	6,08	5,96	5,88	1,4	6,5	
Priem. očak.		5,82	6,12	6,14	5,99	5,93	0,4	x	
↘ Hovädzie predné bez kosti (nožina)	Min.	5,04	7,66	7,00	5,04	6,20	-18,7	-14,6	
	Max.	12,60	9,97	10,16	12,60	12,60	0,0	9,7	
	Priem.	5,84	9,34	9,72	7,97	8,68	-8,2	1,6	
	Priem. očak.	5,84	9,34	9,72	7,97	8,68	0,0	x	
↗ Hovädzie zadné zo stehna bez kosti (výseková úprava)	Min.	8,20	9,50	9,08	8,20	8,20	0,0	2,2	
	Max.	15,62	11,10	12,20	15,62	14,57	7,2	12,3	
	Priem.	9,96	10,57	9,67	9,92	9,82	1,1	5,2	
	Priem. očak.	9,96	10,57	9,75	9,96	9,86	0,4	x	
↑ Hovädzia sviečková (kuchynská úprava)	Min.	23,36	24,43	20,00	20,00	8,50	135,3	5,3	
	Max.	42,90	33,08	31,46	42,90	42,90	0,0	14,7	
	Priem.	33,39	27,07	30,18	30,31	23,19	30,7	24,6	
	Priem. očak.	32,66	27,07	30,23	30,19	23,13	-0,4	x	
↑ Hovädzia nízka roštenka bez kosti (výseková úprava)	Min.	8,50	11,30	10,45	8,50	8,50	0,0	3,7	
	Max.	21,00	13,67	14,70	21,00	21,00	0,0	16,7	
	Priem.	12,49	12,88	12,49	12,53	11,77	6,4	15,6	
	Priem. očak.	12,49	12,88	12,51	12,54	11,78	0,1	x	
mäso z kráv	↘ Hovädzia štvrť predná	Min.	2,40	3,20	*1	2,40	1,90	26,3	20,0
		Max.	3,81	4,35		4,50	4,60	-2,2	-4,3
		Priem.	2,50	4,31		3,29	3,41	-3,4	20,2
		Priem. očak.	2,50	4,40		3,32	3,45	1,0	x
	↘ Hovädzia štvrť zadná	Min.	2,80	3,80	*1	2,80	1,90	47,4	13,8
		Max.	3,81	5,50		5,50	4,60	19,6	17,0
		Priem.	2,94	4,49		3,63	3,70	-1,9	15,6
		Priem. očak.	2,94	4,59		3,66	3,75	0,9	x
	↘ Hovädzie predné s kosťou	Min.	*1	*1	*1	3,12	3,12	0,0	0,0
		Max.				6,67	6,67	0,0	8,6
Priem.					4,52	5,49	-17,7	-10,2	
Priem. očak.					4,52	5,49	0,0	x	
↑ Hovädzie predné bez kosti (nožina)	Min.	*1	*1	*1	4,72	4,72	0,0	15,1	
	Max.				8,57	6,90	24,2	-4,8	
	Priem.				6,60	6,12	7,9	-18,3	
	Priem. očak.				6,60	6,12	0,0	x	
↘ Hovädzie zadné zo stehna bez kosti (výseková úprava)	Min.	*1	*1	*1	6,32	6,32	0,0	43,6	
	Max.				10,48	10,48	0,0	-59,1	
	Priem.				8,81	8,85	-0,4	1,2	
	Priem. očak.				8,81	8,85	0,0	x	
↑ Hovädzia sviečková (kuchynská úprava)	Min.	*1	*1	*1	15,20	15,20	0,0	16,9	
	Max.				30,80	23,00	33,9	21,0	
	Priem.				22,37	19,38	15,4	17,3	
	Priem. očak.				22,37	19,38	0,0	x	
↗ Hovädzia nízka roštenka bez kosti (výseková úprava)	Min.	*1	-	8,70	8,70	8,70	0,0	81,3	
	Max.			11,00	15,24	11,00	38,6	38,5	
	Priem.			10,04	10,51	10,34	1,7	28,2	
	Priem. očak.			10,04	10,51	10,34	0,0	x	

Prameň: PPA – ATIS; oblasti trhu: SKZ - západoslovenská oblasť (Bratislavský, Trnavský, Trenčiansky a Nitriansky kraj), SKS - stredoslovenská oblasť (Žilinský a Banskobystrický kraj), SKV - východoslovenská oblasť (Prešovský a Košický kraj); *1 - Menej ako 3 údaje.

Odbytové ceny spracovateľov mäsa a mäsových výrobkov

Cena za 4. týždeň 2025 sa zisťovali v dňoch 27. 1. – 28. 1. 2025

Ceny sú za kg bez DPH

Trend týždenného cenového vývoja	Názov produktu	Cena	SKZ	SKS	SKV	SR	SR	Týždenný vývoj	Ročný vývoj
						4. týždeň 2025	3. týždeň 2025		
↘	Bravčová polovica s hlavou	Min.	2,13	*1	1,60	1,60	1,60	0,0	0,0
		Max.	3,00		2,61	3,00	3,65	-17,8	-9,1
		Priem.	2,20		2,45	2,28	2,36	-3,5	-16,5
		Priem. očak.	2,21		2,45	2,29	2,37	0,4	x
↘	Bravčová polovica bez hlavy	Min.	*1	*1	2,64	2,50	2,59	-3,5	-7,1
		Max.			3,49	3,49	3,49	0,0	0,0
		Priem.			2,96	2,59	2,64	-2,0	-5,2
		Priem. očak.			2,96	2,59	2,64	0,0	x
↑	Bravčové stehno s kosťou a kolenom	Min.	*1	-	*1	2,50	2,80	-10,7	-19,9
		Max.				5,50	5,50	0,0	10,0
		Priem.				3,97	3,34	18,8	15,3
		Priem. očak.				3,97	3,38	0,1	x
↗	Bravčové karé s kosťou	Min.	3,51	3,41	3,81	3,41	3,47	-1,7	-11,2
		Max.	6,83	5,89	5,67	6,83	6,70	1,9	-2,4
		Priem.	4,25	4,19	4,47	4,32	4,23	2,2	3,3
		Priem. očak.	4,25	4,19	4,60	4,37	4,24	1,1	x
↘	Bravčová krkovička s kosťou	Min.	3,91	3,31	3,80	3,31	3,50	-5,4	-18,1
		Max.	6,50	6,19	5,72	6,50	6,50	0,0	8,3
		Priem.	4,62	4,46	4,66	4,59	4,82	-4,9	2,3
		Priem. očak.	4,62	4,46	4,84	4,65	4,87	1,4	x
↗	Bravčový bôčik s kosťou	Min.	3,31	3,67	4,15	3,31	3,37	-1,8	-2,1
		Max.	5,85	5,93	5,32	5,93	5,93	0,0	7,8
		Priem.	3,75	4,54	4,43	4,20	4,13	1,9	-1,2
		Priem. očak.	3,75	4,54	4,56	4,26	4,16	1,3	x
↘	Bravčové stehno bez kosti (úprava na rezne)	Min.	3,57	4,32	3,72	3,57	3,91	-8,7	23,5
		Max.	6,82	6,06	5,91	6,82	6,82	0,0	-2,6
		Priem.	4,40	4,85	4,38	4,49	4,63	-3,1	-4,0
		Priem. očak.	4,40	4,85	4,44	4,52	4,66	0,6	x
↘	Bravčové plece bez kosti	Min.	3,48	4,06	3,67	3,48	3,68	-5,4	-4,1
		Max.	6,32	5,55	5,86	6,32	6,32	0,0	5,3
		Priem.	4,47	4,52	4,07	4,31	4,32	-0,3	0,8
		Priem. očak.	4,48	4,52	4,11	4,32	4,36	0,4	x
↔	Špekačky	Min.	2,90	3,85	4,10	2,90	2,90	0,0	0,0
		Max.	7,39	5,60	6,50	7,39	7,33	0,8	23,6
		Priem.	4,39	4,19	4,39	4,36	4,36	0,0	1,5
		Priem. očak.	4,42	4,19	4,32	4,33	4,33	-0,7	x
↘	Párky obyčajné	Min.	2,78	3,68	1,92	1,92	1,88	2,1	-13,1
		Max.	5,75	4,40	6,20	6,20	6,20	0,0	0,0
		Priem.	4,09	3,75	2,78	2,97	3,04	-2,1	4,4
		Priem. očak.	4,11	3,75	2,78	2,98	3,04	0,3	x
↗	Viedenské párky	Min.	3,50	*1	3,56	3,50	3,50	0,0	16,7
		Max.	8,25		6,28	8,25	8,25	0,0	26,9
		Priem.	4,42		4,46	4,45	4,31	3,2	10,5
		Priem. očak.	4,49		4,25	4,41	4,27	-0,9	x
↗	Bratislavské párky	Min.	2,90	4,30	3,59	2,90	2,90	0,0	16,0
		Max.	7,39	6,00	5,76	7,39	7,33	0,8	23,2
		Priem.	4,61	4,72	4,28	4,38	4,37	0,1	1,7
		Priem. očak.	4,67	4,72	4,26	4,38	4,37	0,1	x
↘	Spišské párky	Min.	3,50	4,63	5,44	3,50	3,50	0,0	9,4
		Max.	7,35	6,50	7,49	7,49	7,56	-0,9	-18,6
		Priem.	5,41	5,10	6,22	5,75	5,89	-2,4	-1,9
		Priem. očak.	5,41	5,10	6,17	5,73	5,87	-0,4	x
↘	Slovenská saláma	Min.	2,33	*1	*1	1,44	1,44	0,0	-33,0
		Max.	6,58			6,58	6,58	0,0	31,6
		Priem.	2,77			2,60	2,66	-2,1	-1,3
		Priem. očak.	2,79			2,61	2,67	0,4	x

Prameň: PPA – ATIS; oblasti trhu: SKZ - západoslovenská oblasť (Bratislavský, Trnavský, Trenčiansky a Nitriansky kraj), SKS - stredoslovenská oblasť (Žilinský a Banskobystrický kraj), SKV - východoslovenská oblasť (Prešovský a Košický kraj); *1 - Menej ako 3 údaje.

Odbytové ceny spracovateľov mäsa a mäsových výrobkov

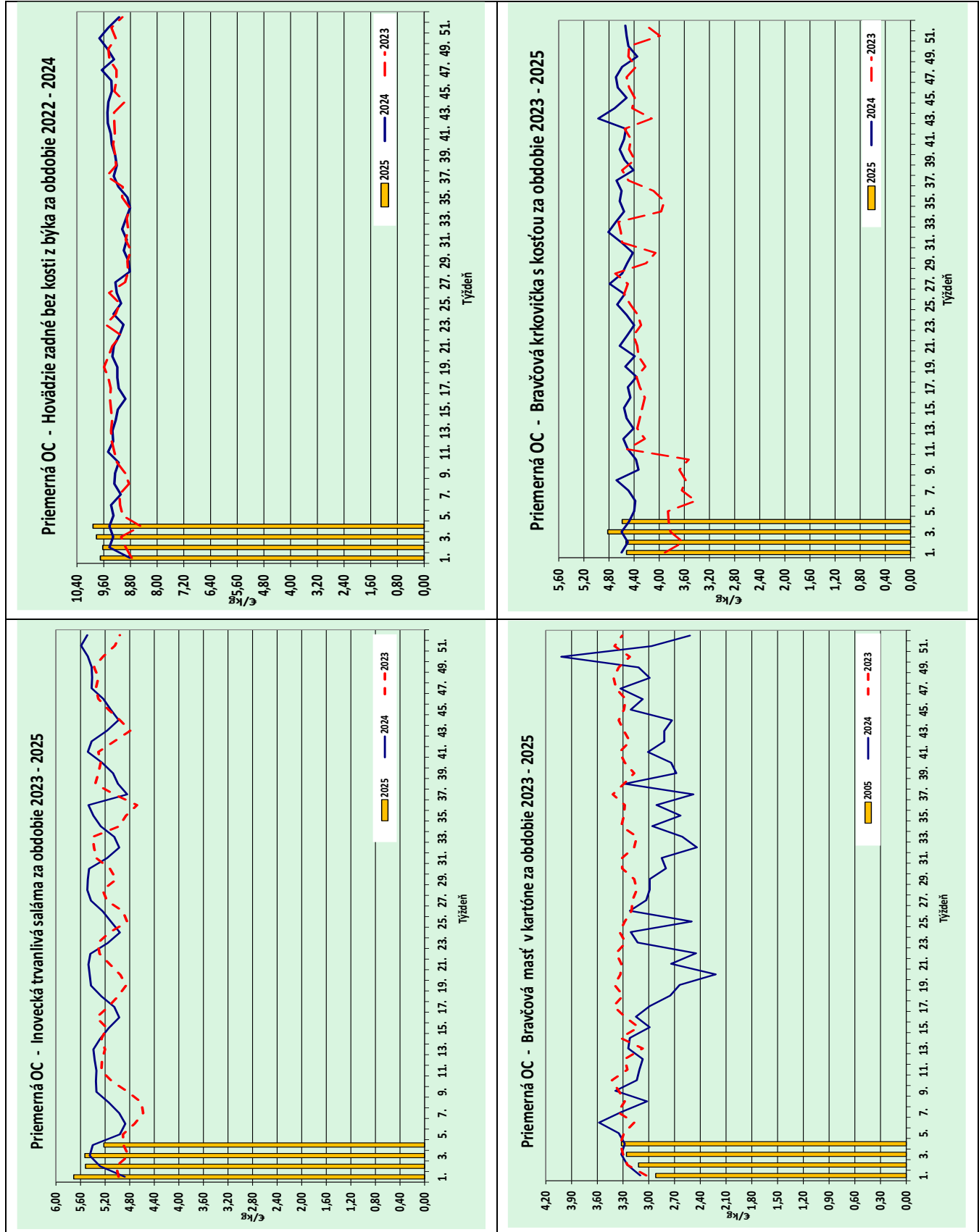
Ceny za 4. týždeň 2025 sa zisťovali v dňoch 27. 1. – 28. 1. 2025

Ceny sú za kg bez DPH

Trend týždenného cenového vývoja	Názov produktu	Cena	SKZ	SKS	SKV	SR	SR	Týždenný vývoj	Ročný vývoj
						4. týždeň 2025	3. týždeň 2025		
						€/kg		%	
↗	Šunková saláma	Min.	4,20	4,14	4,10	4,10	3,90	5,1	9,0
		Max.	9,58	6,40	6,69	9,58	9,58	0,0	6,4
		Priem.	5,67	4,79	4,69	5,11	5,03	1,6	3,5
		Priem. očak.	5,67	4,79	4,70	5,12	5,05	0,2	x
↘	Inovecká trvanlivá saláma	Min.	4,53	4,07	4,76	4,07	4,16	-2,2	-2,9
		Max.	7,42	5,92	5,89	7,42	7,42	0,0	14,5
		Priem.	5,68	4,83	5,06	5,22	5,53	-5,7	-3,3
		Priem. očak.	5,72	4,83	5,05	5,22	5,52	0,0	x
↘	Čingovská saláma	Min.	4,20	-	4,89	4,20	4,13	1,7	1,0
		Max.	7,14	-	6,94	7,14	7,14	0,0	11,0
		Priem.	5,25	-	5,98	5,79	5,83	-0,6	21,3
		Priem. očak.	5,25	-	5,94	5,76	5,99	-0,6	x
↗	Saláma Nitran	Min.	5,27	-	6,78	5,27	5,12	2,9	0,0
		Max.	11,58	-	8,68	11,58	11,58	0,0	29,0
		Priem.	6,91	-	7,35	7,32	7,26	0,8	7,9
		Priem. očak.	6,91	-	7,30	7,27	7,19	-0,6	x
↗	Oravská údená slanina	Min.	4,20	5,51	6,40	4,20	4,20	0,0	0,0
		Max.	10,00	8,10	9,02	10,00	10,26	-2,5	7,9
		Priem.	5,76	5,66	7,05	5,90	5,69	3,6	0,6
		Priem. očak.	5,76	5,66	7,05	5,90	5,69	0,0	x
↗	Dusená šunka strojová	Min.	3,77	5,35	4,40	3,77	3,80	-0,8	-14,3
		Max.	9,92	7,50	8,50	9,92	9,92	0,0	18,0
		Priem.	5,07	6,56	6,01	5,93	5,69	4,2	1,3
		Priem. očak.	5,42	6,56	6,01	6,02	5,78	1,5	x
↓	Surová výseková slanina chrbtová bez kože	Min.	0,88	2,47	2,70	0,88	1,68	-47,6	-48,2
		Max.	5,15	3,51	3,70	5,15	5,14	0,2	6,2
		Priem.	1,52	2,53	3,19	1,72	2,16	-20,3	-31,3
		Priem. očak.	1,52	2,53	3,46	1,73	2,17	0,4	x
↗	Bravčová masť (kartón)	Min.	2,55	3,40	2,92	2,55	2,37	7,6	12,3
		Max.	5,00	4,24	4,33	5,00	5,00	0,0	10,6
		Priem.	2,87	3,72	3,46	3,32	3,26	2,1	1,5
		Priem. očak.	2,87	3,72	3,55	3,35	3,28	0,8	x
↘	Bravčová masť 500 g balenie (cena za kg)	Min.	3,54	*1	2,45	2,45	3,44	-28,8	-17,5
		Max.	5,18	-	7,18	7,18	7,29	-1,5	4,8
		Priem.	3,70	-	3,34	3,59	3,80	-5,6	-5,0
		Priem. očak.	3,70	-	3,37	3,59	3,69	0,2	x
↗	Údená lahôdka z karé	Min.	5,00	5,19	4,50	4,50	4,50	0,0	0,0
		Max.	9,80	6,70	10,20	10,20	10,20	0,0	0,0
		Priem.	6,24	5,29	5,50	5,69	5,67	0,2	3,6
		Priem. očak.	6,24	5,29	5,97	5,97	5,99	4,7	x
↘	Údené stehno bez kosti	Min.	4,77	3,63	4,84	3,63	4,73	-23,3	-27,7
		Max.	8,99	7,79	11,95	11,95	11,95	0,0	36,6
		Priem.	5,68	3,79	4,95	4,97	5,08	-2,0	-7,1
		Priem. očak.	5,70	3,79	4,95	4,98	5,09	0,1	x
↑	Údená rolka z pleca (v sieťke)	Min.	-	*1	*1	5,61	4,66	20,4	-
		Max.	-	-	-	5,85	6,07	-3,6	-
		Priem.	-	-	-	5,66	5,33	6,2	-
		Priem. očak.	-	-	-	5,64	5,63	-0,4	x
↗	Údený bok	Min.	*1	*1	7,40	5,76	5,76	0,0	11,8
		Max.	-	-	9,73	9,73	9,73	0,0	15,1
		Priem.	-	-	7,90	7,45	7,40	0,7	2,4
		Priem. očak.	-	-	7,96	7,99	7,95	6,7	x
↓	Údená krkovička bez kosti	Min.	4,90	4,93	4,05	4,05	4,19	-3,3	-9,0
		Max.	9,26	8,03	10,46	10,46	10,46	0,0	2,5
		Priem.	5,91	5,19	4,22	4,33	5,06	-14,5	-19,8
		Priem. očak.	5,91	5,19	4,23	4,34	5,16	0,2	x

Prameň: PPA – ATIS; oblasti trhu: SKZ - západoslovenská oblasť (Bratislavský, Trnavský, Trenčiansky a Nitriansky kraj), SKS - stredoslovenská oblasť (Žilinský a Banskobystrický kraj), SKV - východoslovenská oblasť (Prešovský a Košický kraj); *1 - Menej ako 3 údaje.

Grafy odbytových cien



Prameň: PPA-ATIS

Vydavateľ a spracovateľ cenových informácií:

Pôdohospodárska platobná agentúra
Odbor agrárnych informácií - ATIS
Hraničná 12
815 26 Bratislava
www.apa.sk

Číslo 4/2025; Ročník 10.; 30. 1. 2025

Komoditní manažéri:

Ing. Miroslav Marko
Mobil: 0918/612 182
e-mail: miroslav.marko@apa.sk

Mgr. Dávid Čičmanec
Mobil: 0918/612 199
e-mail: david.cicmanec@apa.sk

Ing. Zuzana Turčianska
Mobil: 0918/612 343
e-mail: zuzana.turcianska@apa.sk

e-mail: atis@apa.sk

© Rozmnožovanie a využívanie informácií je možné len po písomnej dohode s Pôdohospodárskou platobnou agentúrou (PPA). Všetky cenové informácie sú spracované s najväčšou starostlivosťou.

Informácie, obsiahnuté v tomto materiáli sa zakladajú na informačných zdrojoch, o ktorých sme presvedčení, že sú hodnoverné. Za úplnosť a správnosť uvádzaných informácií sa PPA - ATIS nezaručuje, ako aj nezodpovedá za škody vzniknuté na základe ich využívania.