



Prehľad cien jatočnej hydiny, hydinového mäsa a vajec

4. týždeň 2025

Číslo 4/2025

Ročník 10.

30. 1. 2025



Agrárne trhové informácie Slovenska

Nákupné ceny jatočnej hydiny

Ceny za 4. týždeň 2025 zisťované v dňoch 27. 01. – 29. 01. 2025

Ceny sa uvádzajú v €/kg živej hmotnosti bez DPH

Trend týždenného cenového vývoja	Názov produktu	Cena		Priemerná cena SR		Vývoj v %		Očakáv.
		Min.	Max.	04. týždeň 2025	03. týždeň 2025	Týždenný	Medziročný	€/kg
↘	Jatočné kurčatá	0,98	1,10	1,06	1,10	-3,5	-2,4	1,16

Prameň: PPA – ATIS.

Odbytové ceny voľne ložených konzumných vajec – klieťkový chov

Ceny za 4. týždeň 2025 zisťované v dňoch 27. 01. – 29. 01. 2025

Ceny sa uvádzajú v €/100 ks bez DPH

Trend týždenného cenového vývoja	Názov produktu	Cena	Zso	Sso	Vso	Priemerná cena SR		Vývoj cien v %	
						04. týždeň 2025	03. týždeň 2025	Týždenný	Medziročný
↘	Vajcia XL (73 g a viac)	Min.	14,00	14,63	17,00	14,00	14,00	-	3,7
		Max.	21,80	22,50	25,00	25,00	22,50	11,1	25,6
		Priem.	17,96	18,69	19,62	18,39	18,66	-1,4	3,5
		Očakáv.	18,03	19,28	20,06	18,76	19,23	2,0	x
↘	Vajcia L (od 63 g do 72 g)	Min.	13,11	13,33	12,05	12,05	12,05	-	6,5
		Max.	16,18	20,30	18,00	20,30	20,40	-0,5	26,9
		Priem.	14,08	16,09	14,92	15,02	15,20	-1,2	11,6
		Očakáv.	14,04	16,26	17,06	15,28	15,33	1,7	x
↘	Vajcia M (od 53 g do 62 g)	Min.	12,80	12,33	11,55	11,55	11,33	1,9	24,1
		Max.	15,46	18,00	15,00	18,00	18,65	-3,5	5,9
		Priem.	13,17	13,92	12,05	13,34	13,53	-1,4	27,6
		Očakáv.	13,14	13,84	12,24	13,32	13,45	-0,1	x
↓	Vajcia S (pod 53 g)	Min.	*1	8,00	8,30	8,00	7,03	13,8	30,1
		Max.		13,89	12,00	13,89	13,89	-	38,9
		Priem.		8,05	10,11	8,23	8,86	-7,0	2,6
		Očakáv.		8,55	10,24	8,52	8,93	3,3	x
↓	Vajcia netriedené	Min.	*1	5,00	-	5,00	5,00	-	-16,7
		Max.		9,36		12,50	12,50	-	-
		Priem.		6,16		6,55	7,66	-14,6	-10,1
		Očakáv.		6,20		6,55	7,47	0,0	x
-	Vajcia na spracovanie (€/kg)	Min.	-	-	*1	*1	*1	*1	*1
		Max.							
		Priem.							
		Očakáv.							x

Prameň: PPA – ATIS; Oblasti trhu: Zso - západoslovenská oblasť (Bratislavský, Trnavský, Trenčiansky, Nitriansky kraj), Sso - stredoslovenská oblasť (Žilinský, Banskobystrický kraj), Vso - východoslovenská oblasť (Prešovský, Košický kraj), *1 údaj nezverejňujeme (menej ako traja respondenti).

Vývoj priemernej očakávanej ceny je rozdiel priemernej očakávanej ceny a ceny zisťovanej v aktuálnom týždni. Vývoj ostatných cien je rozdiel medzi hodnotou v aktuálnom týždni a hodnotou zistenou pred týždňom, resp. rokom.

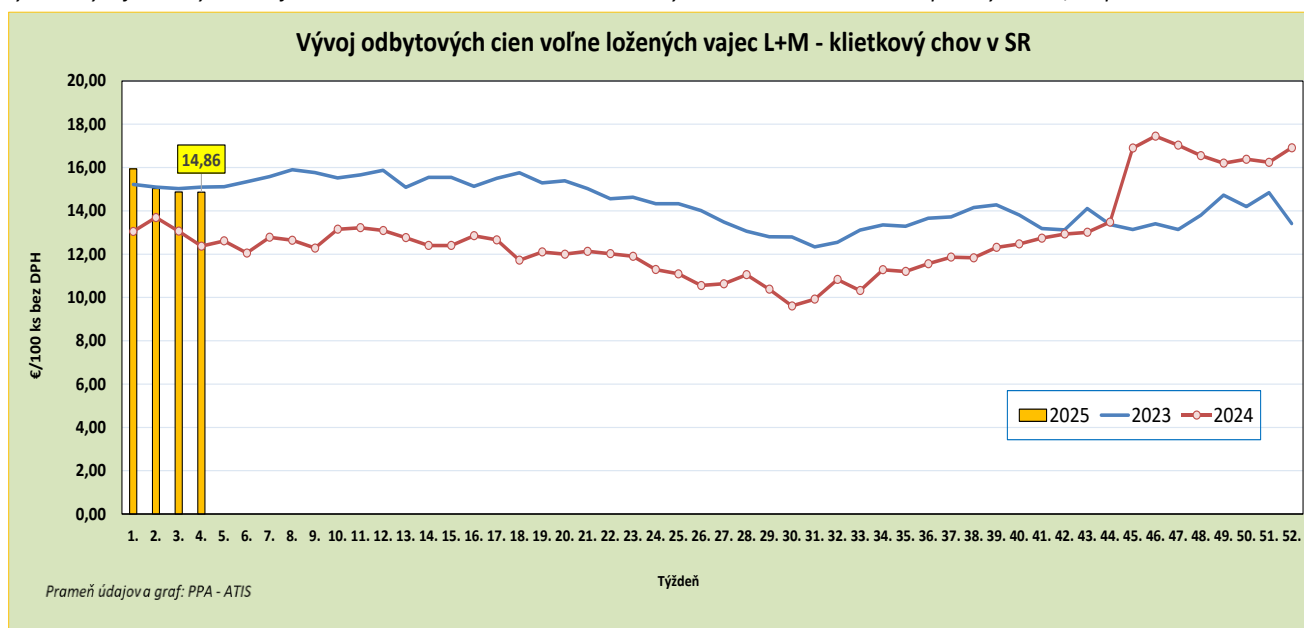
Odbytové ceny balených konzumných vajec – klieťkový chov

Ceny za 4. týždeň 2025 zisťované v dňoch 27. 01. – 29. 01. 2025

Ceny sa uvádzajú v €/100 ks bez DPH

Trend týždenného cenového vývoja	Názov produktu	Cena	Zso	Sso	Vso	Priemerná cena SR		Vývoj cien v %	
						04. týždeň 2025	03. týždeň 2025	Týždenný	Medziročný
-	Vajcia L (od 63 g do 72 g) Balené po 6 ks	Min. Max. Priem. Očakáv.	-	*1	-	*1	17,10 22,00 18,92 19,65	*1	21,6 22,2 16,3 x
↗	Vajcia M (od 53 g do 62 g) Balené po 6 ks	Min. Max. Priem. Očakáv.	*1	16,50 19,80 18,00 18,01	*1	15,00 19,80 16,10 16,15	15,00 19,00 15,64 15,77	- 4,2 2,9 0,3	15,4 16,5 9,7 x
↘	Vajcia L (od 63 g do 72 g) Balené po 10 ks	Min. Max. Priem. Očakáv.	*1	15,33 21,96 16,50 16,88	*1	15,33 21,96 16,32 16,61	15,33 22,10 16,78 17,22	- -0,6 -2,7 1,7	35,4 25,3 13,1 x
↗	Vajcia M (od 53 g do 62 g) Balené po 10 ks	Min. Max. Priem. Očakáv.	*1	13,33 18,16 16,52 16,80	*1	13,33 18,16 16,17 16,55	13,33 19,86 15,72 16,20	- -8,6 2,9 2,3	30,3 16,0 17,3 x
↘	Vajcia L (od 63 g do 72 g) Balené po 30 ks	Min. Max. Priem. Očakáv.	*1	14,93 17,71 16,32 17,37	*1	14,93 18,00 16,06 16,92	14,93 18,00 16,66 17,37	- - -3,6 5,0	23,1 5,9 7,7 x
↗	Vajcia M (od 53 g do 62 g) Balené po 30 ks	Min. Max. Priem. Očakáv.	14,40 14,47 14,43 14,45	13,43 17,70 15,15 15,32	*1	13,43 17,70 14,87 15,16	13,43 18,00 14,12 14,22	- -1,7 5,3 1,9	21,8 15,5 19,5 x

Prameň: PPA – ATIS; oblasti trhu: Zso - západoslovenská oblasť (Bratislavský, Trnavský, Trenčiansky, Nitriansky kraj), Sso - stredoslovenská oblasť (Žilinský, Banskobystrický kraj), Vso - východoslovenská oblasť (Prešovský, Košický kraj), *1 údaj nezverejňujeme (menej ako traja respondenti). Vývoj priemernej očakávanej ceny je rozdiel priemernej očakávanej ceny a ceny zistenej v aktuálnom týždni. Vývoj ostatných cien je rozdiel medzi hodnotou v aktuálnom týždni a hodnotou zistenou pred týždňom, resp. rokom.



Odbytové ceny voľne ložených konzumných vajec – podstielkový chov

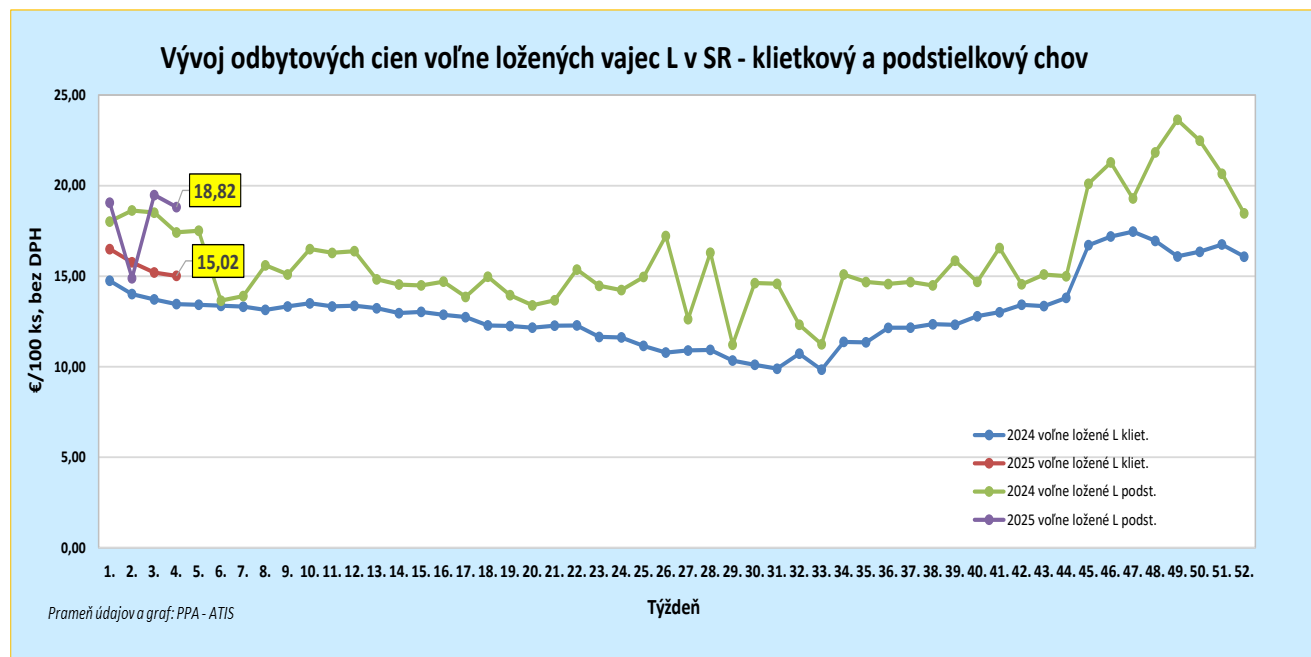
Ceny za 04. týždeň 2025 zisťované v dňoch 27. 01. – 29. 01. 2025

Ceny sa uvádzajú v €/100 ks bez DPH

Trend týždenného cenového vývoja	Názov produktu	Cena	Zso	Sso	Vso	Priemerná cena SR		Vývoj cien v %	
						04. týždeň 2025	03. týždeň 2025	Týždenný	Medziročný
-	Vajcia XL (73 g a viac) podstielkový chov	Min. Max. Priem. Očakáv.	-	*1	-	*1	*1	*1	*1
↘	Vajcia L (od 63 g do 72 g) podstielkový chov	Min. Max. Priem. Očakáv.	-	15,00 19,20 16,12 16,74	*1	15,00 19,20 18,82 18,86	15,00 23,50 19,48 17,93	- -18,3 -3,4 0,2	- 8,5 8,1 x
-	Vajcia M (od 53 g do 62 g) podstielkový chov	Min. Max. Priem. Očakáv.	-	16,60 22,50 18,27 18,14	*1	16,00 22,50 16,06 16,05	*1	*1	-0,2 7,8 -2,4 x
-	Vajcia S (pod 53 g) podstielkový chov	Min. Max. Priem. Očakáv.	-	-	-	-	-	-	- - - x
-	Vajcia netriedené podstielkový chov	Min. Max. Priem. Očakáv.	-	*1	-	*1	-	-	- - - x

Prameň: PPA – ATIS; Oblasť trhu: Zso - západoslovenská oblasť (Bratislavský, Trnavský, Trenčiansky, Nitriansky kraj), Sso - stredoslovenská oblasť (Žilinský, Banskobystrický kraj), Vso - východoslovenská oblasť (Prešovský, Košický kraj), *1 údaj nezverejňujeme (menej ako traja respondenti).

Vývoj priemernej očakávanej ceny je rozdiel priemernej očakávanej ceny a ceny zisťenej v aktuálnom týždni. Vývoj ostatných cien je rozdiel medzi hodnotou v aktuálnom týždni a hodnotou zistenou pred týždňom, resp. rokom.



Odbytové ceny balených konzumných vajec – podstielkový chov

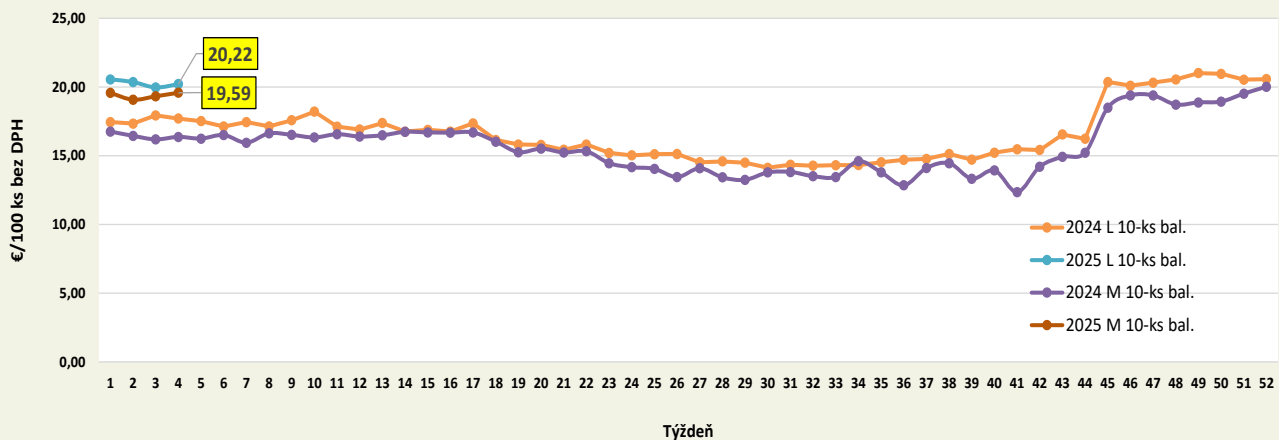
Ceny za 4. týždeň 2025 zisťované v dňoch 27. 01. – 29. 01. 2025

Ceny sa uvádzajú v €/100 ks bez DPH

Trend týždenného cenového vývoja	Názov produktu	Cena	Zso	Sso	Vso	Priemerná cena SR		Vývoj cien v %	
						04. týždeň 2025	03. týždeň 2025	Týždenný	Medziročný
-	Vajcia L (od 63 g do 72 g) Balené po 6 ks podstielkový chov	Min. Max. Priem. Očakáv.	-	*1	-	*1	*1	*1	-
-	Vajcia M (od 53 g do 62 g) Balené po 6 ks podstielkový chov	Min. Max. Priem. Očakáv.	-	*1	*1	*1	*1	*1	*1
-	Vajcia XL (73 g a viac) Balené po 10 ks podstielkový chov	Min. Max. Priem. Očakáv.	-	*1	-	*1	*1	*1	*1
↗	Vajcia L (od 63 g do 72 g) Balené po 10 ks podstielkový chov	Min. Max. Priem. Očakáv.	*1	19,75 22,00 19,97 20,06	*1	17,50 22,00 20,22 20,27	17,50 22,00 19,98 20,49	- - 1,2 0,2	9,4 7,6 14,1 x
↗	Vajcia M (od 53 g do 62 g) Balené po 10 ks podstielkový chov	Min. Max. Priem. Očakáv.	*1	18,00 19,57 18,85 18,96	*1	16,50 21,20 19,59 19,67	16,50 21,20 19,33 19,47	- - 1,4 0,4	17,9 6,0 19,7 x
-	Vajcia M (od 53 g do 62 g) Balené po 30 ks podstielkový chov	Min. Max. Priem. Očakáv.	-	*1	-	*1	*1	*1	*1

Prameň: PPA – ATIS; oblasti trhu: Zso - západoslovenská oblasť (Bratislavský, Trnavský, Trenčiansky, Nitriansky kraj), Sso - stredoslovenská oblasť (Žilinský, Banskobystrický kraj), Vso - východoslovenská oblasť (Prešovský, Košický kraj), *1 údaj nezverejňujeme (menej ako traja respondenti). Vývoj priemernej očakávanej ceny je rozdiel priemernej očakávanej ceny a ceny zistenej v aktuálnom týždni. Vývoj ostatných cien je rozdiel medzi hodnotou v aktuálnom týždni a hodnotou zistenou pred týždňom, resp. rokom.

Vývoj odbytových cien vajec L a M (v 10-ks bal.) v SR - podstielkový chov



Prameň údajov a graf: PPA - ATIS

Odbytové ceny voľne ložených konzumných vajec – chov vo voľnom výbehu

Ceny za 4. týždeň 2025 zisťované v dňoch 27. 01. – 29. 01. 2025

Ceny sa uvádzajú v €/100 ks bez DPH

Trend týždenného cenového vývoja	Názov produktu	Cena	Zso	Sso	Vso	Priemerná cena SR		Vývoj cien v %	
						04. týždeň 2025	03. týždeň 2025	Týždenný	Medziročný
-	Vajcia L (od 63 g do 72 g) chov vo voľnom výbehu	Min.	-	*1	-	*1	*1	*1	*1
		Max.							
		Priem.							
		Očakáv.							x
-	Vajcia M (od 53 g do 62 g) chov vo voľnom výbehu	Min.	*1	*1	-	*1	*1	*1	*1
		Max.							
		Priem.							
		Očakáv.							x

Prameň: PPA – ATIS

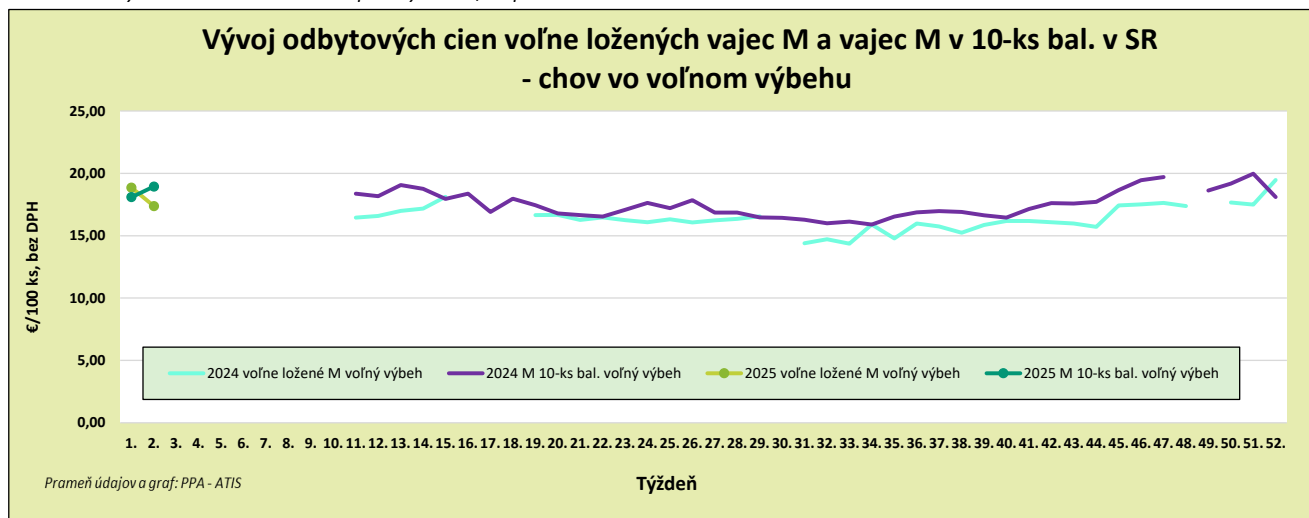
Odbytové ceny balených konzumných vajec – chov vo voľnom výbehu

Ceny za 4. týždeň 2025 zisťované v dňoch 27. 01. – 29. 01. 2025

Ceny sa uvádzajú v €/100 ks bez DPH

Trend týždenného cenového vývoja	Názov produktu	Cena	Zso	Sso	Vso	Priemerná cena SR		Vývoj cien v %	
						04. týždeň 2025	03. týždeň 2025	Týždenný	Medziročný
-	Vajcia M (od 53 g do 62 g) Balené po 6 ks chov vo voľnom výbehu	Min.	-	*1	*1	*1	*1	*1	*1
		Max.							
		Priem.							
		Očakáv.							x
-	Vajcia L (od 63 g do 72 g) Balené po 10 ks chov vo voľnom výbehu	Min.	-	-	-	-	-	-	*1
		Max.							
		Priem.							
		Očakáv.							x
-	Vajcia M (od 53 g do 62 g) Balené po 10 ks chov vo voľnom výbehu	Min.	-	*1	*1	*1	*1	*1	*1
		Max.							
		Priem.							
		Očakáv.							x

Prameň: PPA – ATIS; Oblasť trhu: Zso - západoslovenská oblasť (Bratislavský, Trnavský, Trenčiansky, Nitriansky kraj), Sso - stredoslovenská oblasť (Žilinský, Banskobystrický kraj), Vso - východoslovenská oblasť (Prešovský, Košický kraj), *1 údaj nezverejňujeme (menej ako traja respondenti). Vývoj priemernej očakávanej ceny je rozdiel priemernej očakávanej ceny a ceny zistených v aktuálnom týždni. Vývoj ostatných cien je rozdiel medzi hodnotou v aktuálnom týždni a hodnotou zistenou pred týždňom, resp. rokom.



Odbytové ceny hydinového mäsa a výrobkov od spracovateľov

Ceny za 4. týždeň 2025 zisťované v dňoch 27. 01. – 29. 01. 2025

Ceny sa uvádzajú v €/kg bez DPH

Trend týždenného cenového vývoja	Názov produktu	Priemerná cena SR		Vývoj cien v %		Očakáv.
		04. týždeň 2025	03. týždeň 2025	Týždenný	Medziročný	€/kg
↗	Kurča pitvané bez drobov chladené tr. A	2,41	2,36	2,0	0,6	2,39
↘	Kurča pitvané bez drobov mrazené tr. A.	2,27	2,36	-4,0	-13,0	2,27
-	Sliepka pitvaná bez drobov mrazená tr. A.	*1	*1			*1
-	Kuracie prsia s kosťou chladené	*1	*1			*1
↔	Kuracie stehná chladené	2,54	2,54	0,0	-7,0	2,54
↘	Kuracie stehná horné s kosťou a kožou chladené	2,54	2,55	-0,4	*1	2,54
↑	Kuracie stehná spodné s kosťou chladené	2,59	2,18	18,9	-2,0	2,59
↘	Kuracie krídla chladené	2,10	2,13	-1,6	0,7	2,10
↘	Kuracie rezne chladené	4,78	4,92	-2,8	-4,6	4,78
-	Kuracia drobková zmes chlad.	*1	*1			*1
↗	Kuracie pečienky chladené	1,97	1,96	0,6	-6,9	1,97
↔	Kuracie žalúdky chladené	2,01	2,01	0,0	*1	2,01
↘	Kuracie srdcia chladené	2,30	2,37	-2,8	*1	2,30
-	Kuracie prsia s kosťou mrazené	-	*1			*1
↗	Kuracie stehná mrazené	2,52	2,50	0,8	0,7	2,52
↗	Kuracie stehná horné s kosťou a kožou mrazené	2,60	2,50	4,1	-2,0	2,60
↘	Kuracie stehná spodné s kožou mrazené	2,60	2,64	-1,5	-2,9	2,60
↗	Kuracie krídla mrazené	2,09	2,08	0,7	6,7	2,09
↗	Kuracie rezne mrazené	5,06	4,96	2,1	10,8	5,06

Prameň: PPA – ATIS; *1 údaj nezverejňujeme (menej ako traja respondenti). Vývoj cien je rozdiel medzi hodnotou v aktuálnom týždni a hodnotou zistenou pred týždňom, resp. rokom.

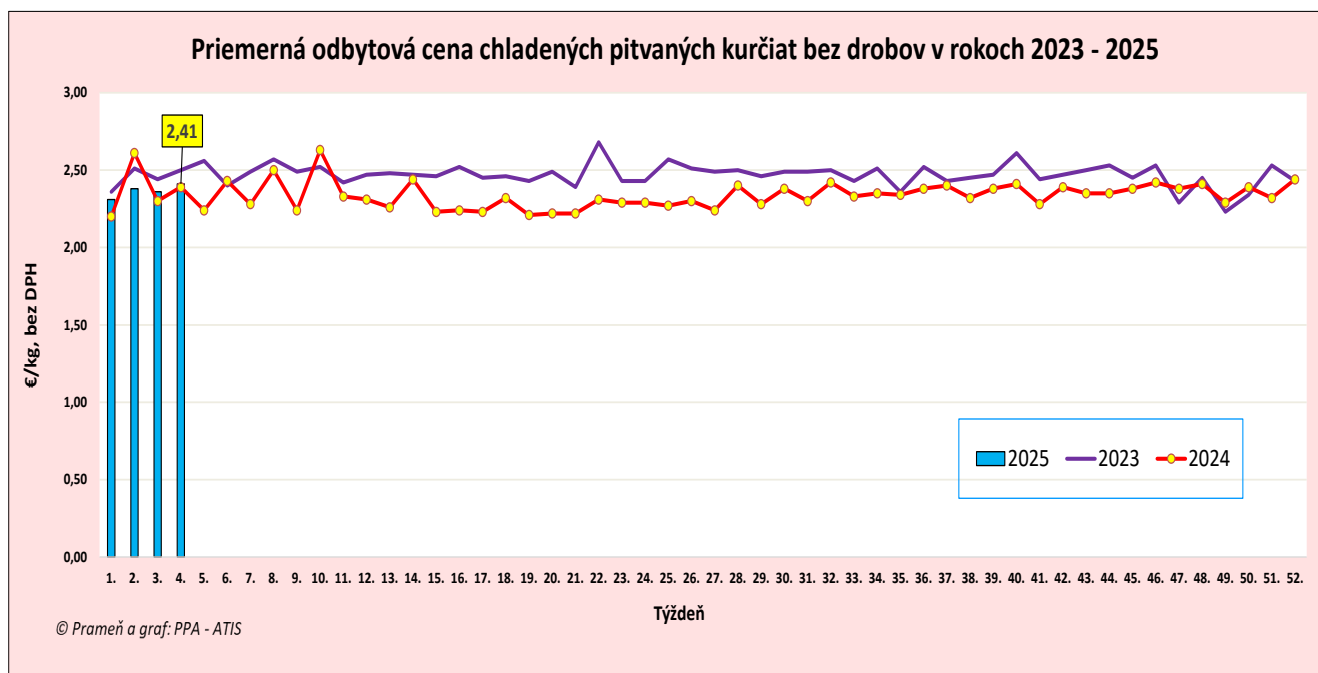
Odbytové ceny hydinového mäsa a výrobkov od spracovateľov

Ceny za 4. týždeň 2025 zisťované v dňoch 27. 01. – 29. 01. 2025

Ceny sa uvádzajú v €/kg bez DPH

Trend týždenného cenového vývoja	Názov produktu	Priemerná cena SR		Vývoj cien v %		Očakáv.
		04. týždeň 2025	03. týždeň 2025	Týždenný	Medziročný	€/kg
-	Kuracia drobková zmes mrazená	*1	*1			*1
↗	Kuracie pečienky mrazené	1,75	1,68	4,2	*1	1,75
-	Kuracie žalúdky mrazené	*1	1,69			*1
-	Kuracie srdcia mrazené	*1	*1			*1
-	Morčie prsia bez kosti a kože mraz.	*1	*1			*1
-	Hydinová tlačienka	*1	*1			*1
↘	Kuracia šunka	4,45	4,94	-10,0	4,0	4,48
-	Morčacia šunka	*1	*1			*1
↘	Hydinové párky	2,09	2,11	-1,1	-1,8	2,09
-	Bratislavská hydínová saláma	*1	*1			*1

Prameň: PPA – ATIS; *1 údaj nezverejňujeme (menej ako traja respondenti). Vývoj cien je rozdiel medzi hodnotou v aktuálnom týždni a hodnotou zistenou pred týždňom, resp. rokom.



Vydavateľ a spracovateľ cenových informácií:

Pôdohospodárska platobná agentúra
Odbor agrárnych informácií - ATIS
Hraničná 12
815 26 Bratislava
www.apa.sk

Číslo 4/2025; Ročník 10.; 31. 1. 2025

Komoditní manažéri:

Mgr. Simona Cigánková
Mobil: 0918/609 375
e-mail: Simona.Cigankova@apa.sk

Ing. Zuzana Turčianska
Mobil: 0918/612 343
e-mail: Zuzana.Turcianska@apa.sk

e-mail: atis@apa.sk

© Rozmnožovanie a využívanie informácií je možné len po písomnej dohode s Pôdohospodárskou platobnou agentúrou (PPA). Všetky cenové informácie sú spracované s najväčšou starostlivosťou.

Informácie, obsiahnuté v tomto materiáli sa zakladajú na informačných zdrojoch, o ktorých sme presvedčení, že sú hodnoverné.

Za úplnosť a správnosť uvádzaných informácií sa PPA - ATIS nezaručuje, ako aj nezodpovedá za škody vzniknuté na základe ich využívania.