



# Prehľad nákupných cien obilnín a zemiakov

**4. týždeň 2025**

Číslo 4/2025

Ročník 10.

31. 1. 2025



Agrárne trhové informácie Slovenska

## Nákupné ceny obilnín a olejnín v SR za 4. týždeň 2025

Ceny za 4. týždeň 2025 sa zisťovali v dňoch 27. 1. – 29. 1. 2025

Ceny sú uvedené bez DPH a bez dopravy

Trend týždenného cenového vývoja	Názov produktu	Cena	Zso	Sso	Vso	SR spolu		Vývoj cien			
						4. týž. 2025	3. týž. 2025	Týždenný		Medziročný	
						€/t		€/t	%	€/t	%
-	Pšenica potravinárska trieda E	Min. Max. Priem. Očakáv.	155,00 250,00 201,49 243,05	*1	-	155,00 250,00 208,67 195,51	*1			*1	
-	Pšenica potravinárska trieda A	Min. Max. Priem. Očakáv.	*1	-	*1	*1	160,00 250,00 201,45 211,45			*1	
-	Pšenica potravinárska trieda B	Min. Max. Priem. Očakáv.	-	-	-	-	*1				
↑	Pšenica potravinárska (E, A, B, P) SPOLU	Min. Max. Priem. Očakáv.	155,00 250,00 203,23 231,61	*1	*1	155,00 360,00 214,48 199,60	155,00 250,00 185,55 201,17	0,00 110,00 28,93 -14,87	0,0 44,0 15,6 -6,9	17,00 20,00 29,96 x	12,3 5,9 16,2 x
↗	Jačmeň sladovnícky	Min. Max. Priem. Očakáv.	175,00 290,16 240,01 243,31	-	*1	175,00 290,16 238,50 240,87	186,11 290,16 233,38 240,85	-11,11 0,00 5,12 2,37	-6,0 0,0 2,2 1,0	-55,00 -18,02 -24,37 x	-23,9 -5,8 -9,3 x
-	Jačmeň kŕmny	Min. Max. Priem. Očakáv.	*1	*1	-	*1	*1			*1	
-	Pšenica kŕmna	Min. Max. Priem. Očakáv.	*1	*1	-	150,00 180,00 168,82 176,19	*1			15,00 30,00 22,81 x	11,1 20,0 15,6 x
-	Raž potravinárska	Min. Max. Priem. Očakáv.	-	-	*1	*1	-			*1	
-	Repka	Min. Max. Priem. Očakáv.	-	*1	-	*1	-			*1	
-	Slničnica	Min. Max. Priem. Očakáv.	*1	-	-	*1	*1			*1	

Prameň: PPA – ATIS

Vysvetlivky: Zso (Bratislavský, Trnavský, Trenčiansky a Nitriansky kraj), Sso (Žilinský a Banskobystrický kraj),

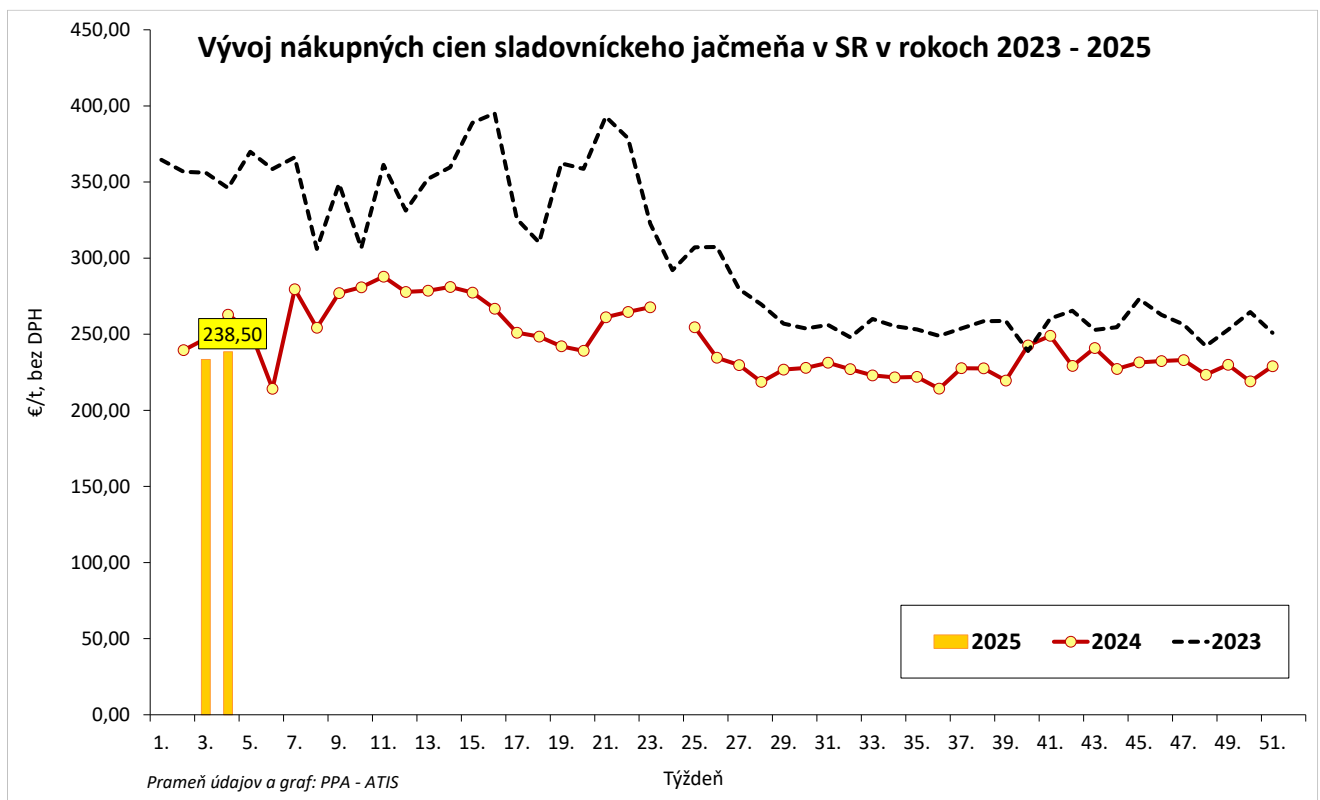
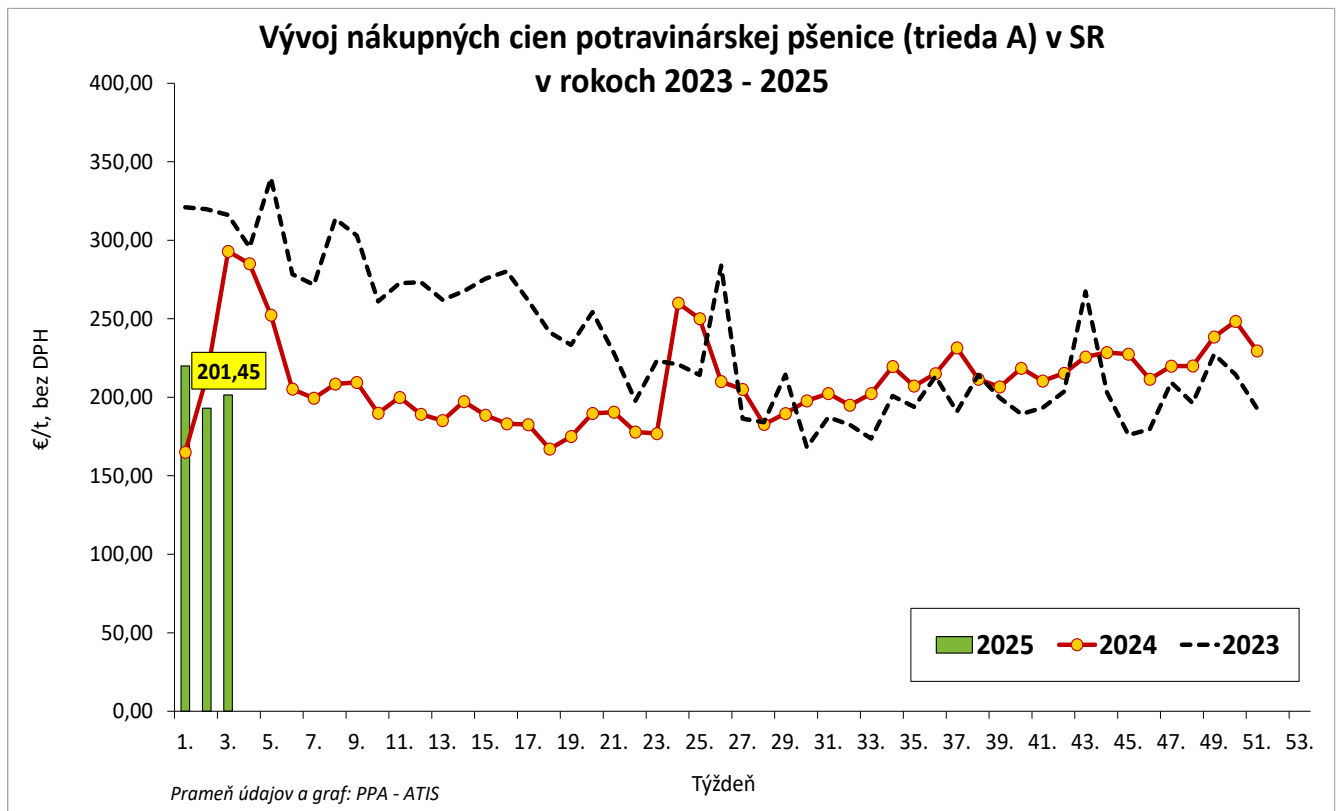
Vso (Košícký a Prešovský kraj). \*1 - údaj nezverejňujeme, menej ako traja respondenti.

Vývoj cien je rozdiel cien pred týždňom, resp. rokom a zistenou cenou v aktuálnom týždni.

Min. = minimálna cena z nahlásených minimálnych cien v sledovanom období.

Max. = maximálna cena z nahlásených maximálnych cien v sledovanom období.

Priem. = priemerná cena vypočítaná ako vážený priemer. Počet spravodajských jednotiek: 20



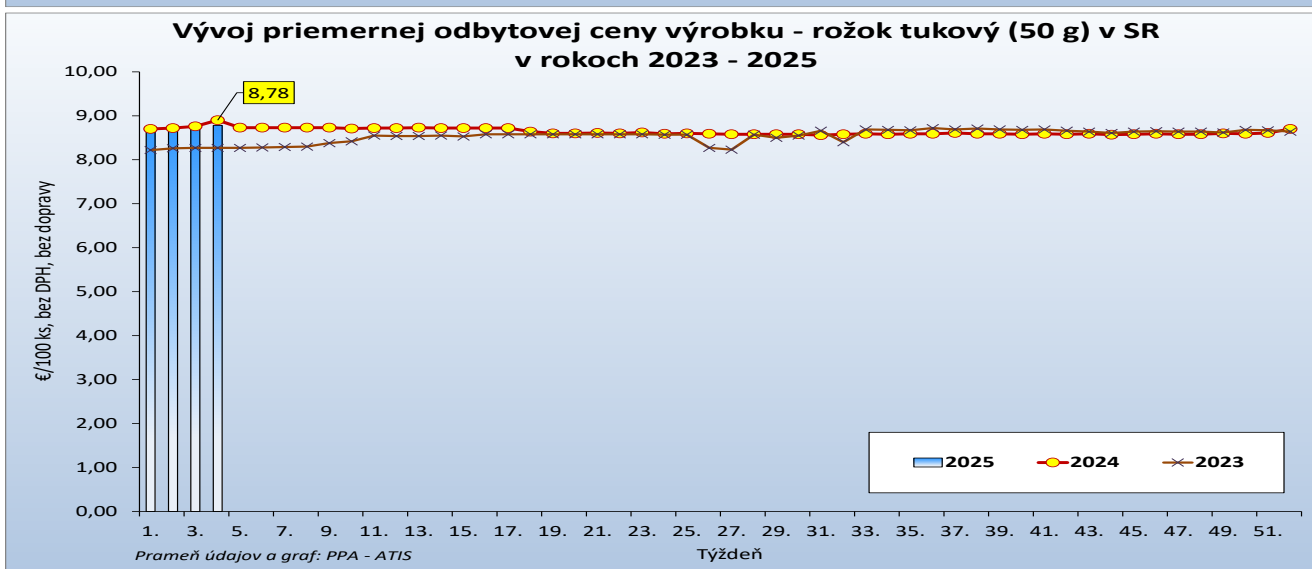
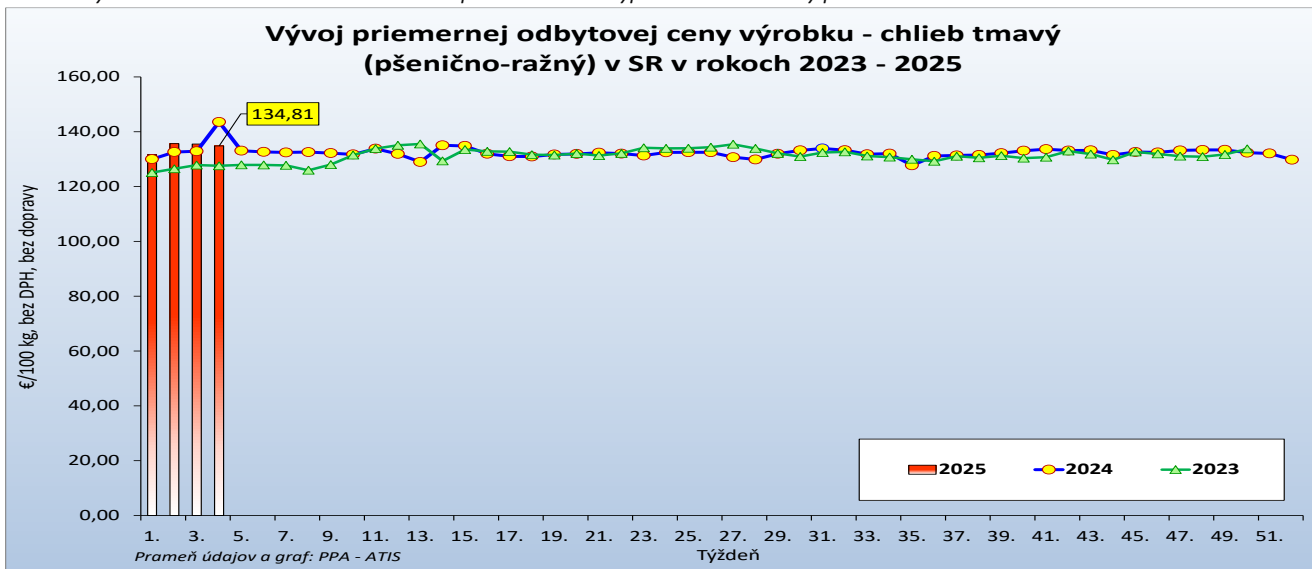
# Odbytové ceny pekárskych výrobkov v SR za 4. týždeň 2025

Ceny za 4. týždeň 2025 sa zisťovali v dňoch 27. 1. – 29. 1. 2025

Ceny sa uvádzajú bez DPH a bez dopravy

Trend týždenného cenového vývoja	Názov produktu	m. j.	Cena	Zso	Sso	Vso	SR spolu		Vývoj cien			
							4. týždeň 2025	3. týždeň 2025	Týždenný		Medziročný	
							€/m. j.		€/m. j.	%	€/m. j.	%
↘	Chlieb pšenično-ražný	100 kg	Min.	*1	95,57	*1	<b>79,00</b>	79,00	0,00	0,0	-8,00	-9,2
			Max.		308,75		<b>525,60</b>	525,60	0,00	0,0	228,10	76,7
			Priem.		<b>147,05</b>		<b>134,81</b>	<b>135,52</b>	<b>-0,71</b>	<b>-0,5</b>	<b>-18,76</b>	<b>-12,2</b>
			Očakáv.		152,51		<b>135,49</b>	136,22			x	x
↗	Rožok tukový 50 g	100 ks	Min.	*1	6,50	*1	<b>5,00</b>	5,00	0,00	0,0	-1,00	-16,7
			Max.		13,73		<b>13,73</b>	13,73	0,00	0,0	0,73	5,6
			Priem.		<b>8,69</b>		<b>8,78</b>	<b>8,74</b>	<b>0,04</b>	<b>0,5</b>	<b>-0,12</b>	<b>-1,3</b>
			Očakáv.		9,08		<b>8,89</b>	8,85			x	x

Prameň: PPA – ATIS; Vysvetlivky: Zso (Bratislavský, Trnavský, Trenčiansky a Nitriansky kraj), Sso (Žilinský a Banskobystrický kraj), Vso (Košický a Prešovský kraj). \*1 - údaj nezverejňujeme, menej ako traja respondenti. Vývoj cien je rozdiel cien pred týždňom, resp. rokom a zistenou cenou v aktuálnom týždni. Min. = minimálna cena z nahlásených minimálnych cien v sledovanom období. Max. = maximálna cena z nahlásených maximálnych cien v sledovanom období. Priem. = priemerná cena vypočítaná ako vážený priemer.



## Nákupné ceny konzumných zemiakov od producentov v SR za 4. týždeň 2025

Ceny za 4. týždeň 2025 sa zisťovali v dňoch 27. 1. – 29. 1. 2025

Ceny sú uvedené bez DPH a bez dopravy

Trend týždenného cenového vývoja	Názov produktu	Cena	Zso	Sso	Vso	SR spolu		Vývoj cien			
						4. týž. 2025	3. týž. 2025	Týždenný		Medziročný	
						€/100 kg		€/100 kg	%	€/100 kg	%
↓	Zemiaky konzumné neskoré	Min.	29,00	-	*1	<b>25,12</b>	30,00	-4,88	-16,3	-10,88	-30,2
		Max.	52,00			<b>52,00</b>	52,00	0,00	0,0	-8,00	-13,3
		Priem.	<b>44,40</b>			<b>39,88</b>	<b>43,71</b>	<b>-3,83</b>	<b>-8,8</b>	<b>-4,13</b>	<b>-9,4</b>
		Očakáv.	44,38			<b>39,87</b>	43,72			x	x

Prameň: PPA – ATIS

Vysvetlivky: Zso (Bratislavský, Trnavský, Trenčiansky a Nitriansky kraj), Sso (Žilinský a Banskobystrický kraj), Vso (Košický a Prešovský kraj).

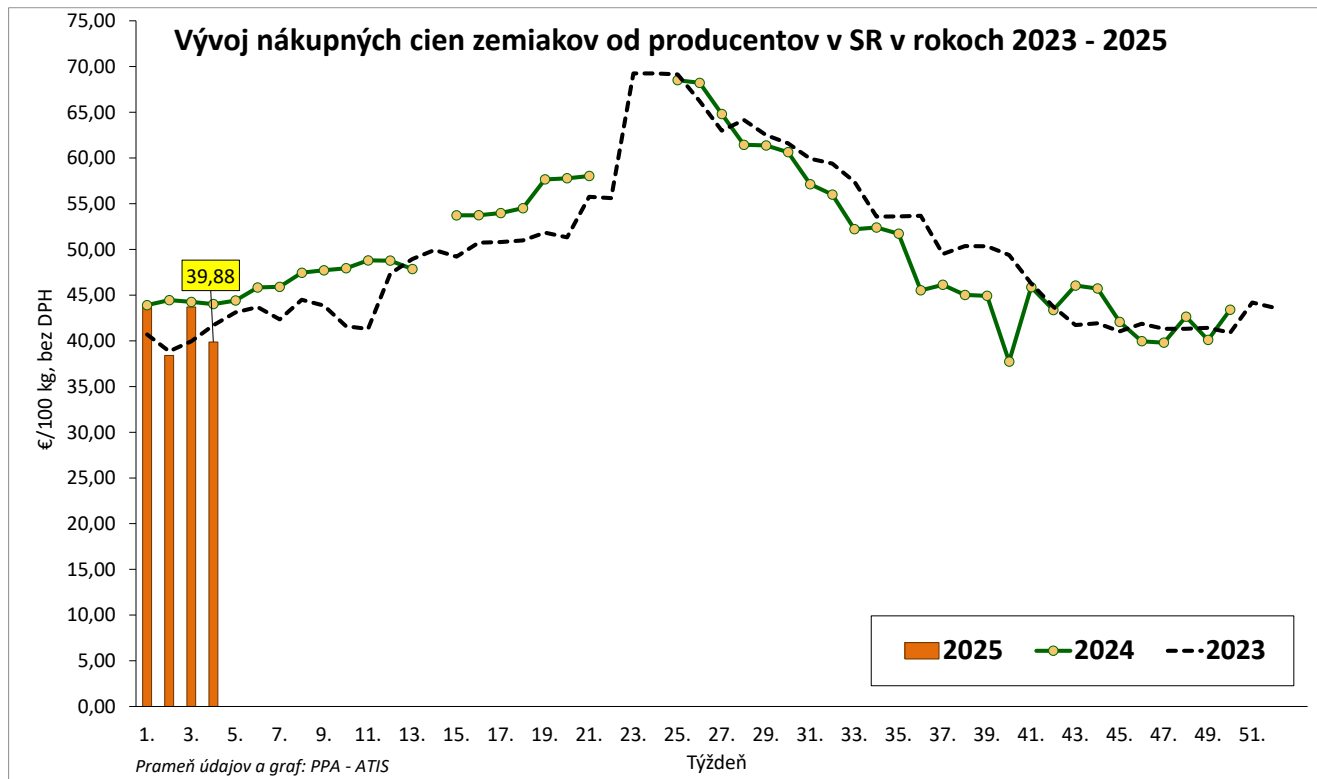
\*1 - údaj nezverejňujeme, menej ako traja respondenti.

Vývoj cien je rozdiel cien pred týždňom, resp. rokom a zistenou cenou v aktuálnom týždni.

Min. = minimálna cena z nahlásených minimálnych cien v sledovanom období.

Max. = maximálna cena z nahlásených maximálnych cien v sledovanom období.

Priem. = priemerná cena vypočítaná ako vážený priemer.



**Vydavateľ a spracovateľ cenových informácií:**

Pôdohospodárska platobná agentúra  
Odbor agrárnych informácií - ATIS  
Hraničná 12  
815 26 Bratislava  
[www.apa.sk](http://www.apa.sk)

Číslo 4/2025; Ročník 10.; 31. 1. 2025

**Komoditní manažéri:**

Ing. Zuzana Turčianska  
Mobil: 0918/612 343  
e-mail: [Zuzana.Turcianska@apa.sk](mailto:Zuzana.Turcianska@apa.sk)

Ing. Sylvia Čarná  
Mobil: 0918/612 458  
e-mail: [Sylvia.Carna@apa.sk](mailto:Sylvia.Carna@apa.sk)

e-mail: [atis@apa.sk](mailto:atis@apa.sk)

© Rozmnožovanie a využívanie informácií je možné len po písomnej dohode s Pôdohospodárskou platobnou agentúrou (PPA). Všetky cenové informácie sú spracované s najväčšou starostlivosťou.

Informácie, obsiahnuté v tomto materiáli sa zakladajú na informačných zdrojoch, o ktorých sme presvedčení, že sú hodnoverné.

Za úplnosť a správnosť uvádzaných informácií sa PPA - ATIS nezaručuje, ako aj nezodpovedá za škody vzniknuté na základe ich využívania.