



Správa o trhu s ovocím a zeleninou

52. týždeň 2024

Číslo 14/2024

Ročník 24.

4. 2. 2025



Agrárne trhové informácie Slovenska

V tomto čísle

- 3. Aktuálny vývoj cien zeleniny a zemiakov od pestovateľov**
- 3. Aktuálny vývoj cien ovocia od pestovateľov**
- 4. Ceny zeleniny, zemiakov a ovocia od výrobcov za 52. týždeň 2024**
- 5. Aktuálny vývoj odbytových cien zeleniny a ovocia z veľkoobchodu**
- 6. Odbytové ceny zeleniny z veľkoobchodu za 52. týždeň 2024**
- 9. Odbytové ceny ovocia z veľkoobchodu za 52. týždeň 2024**
- 11. Grafy vývoja odbytových cien z veľkoobchodu**
- 12. Spotrebiteľské ceny vybraných druhov zeleniny v SR v rokoch 2023 a 2024**
- 13. Ceny zeleniny a ovocia v zahraničí (Česká republika, Poľsko, Maďarsko)**

Aktuálny vývoj cien zeleniny a zemiakov od pestovateľov

Zelenina

Ponuka zeleniny z domácej produkcie bola v 52. týždni 2024 v priemere nižšia ako dopyt.

V 52. týždni 2024 bola priemerná cena mrkvy 0,41 €/kg, oproti 50. týždňu 2024 cena mrkvy poklesla o 37,0 %.

Zemiaky sa v 52. týždni v roku 2024 predávali za 0,50 €/kg, oproti 50. týždňu 2024 ich cena stúpla o 7,0 % (0,47 €/kg).

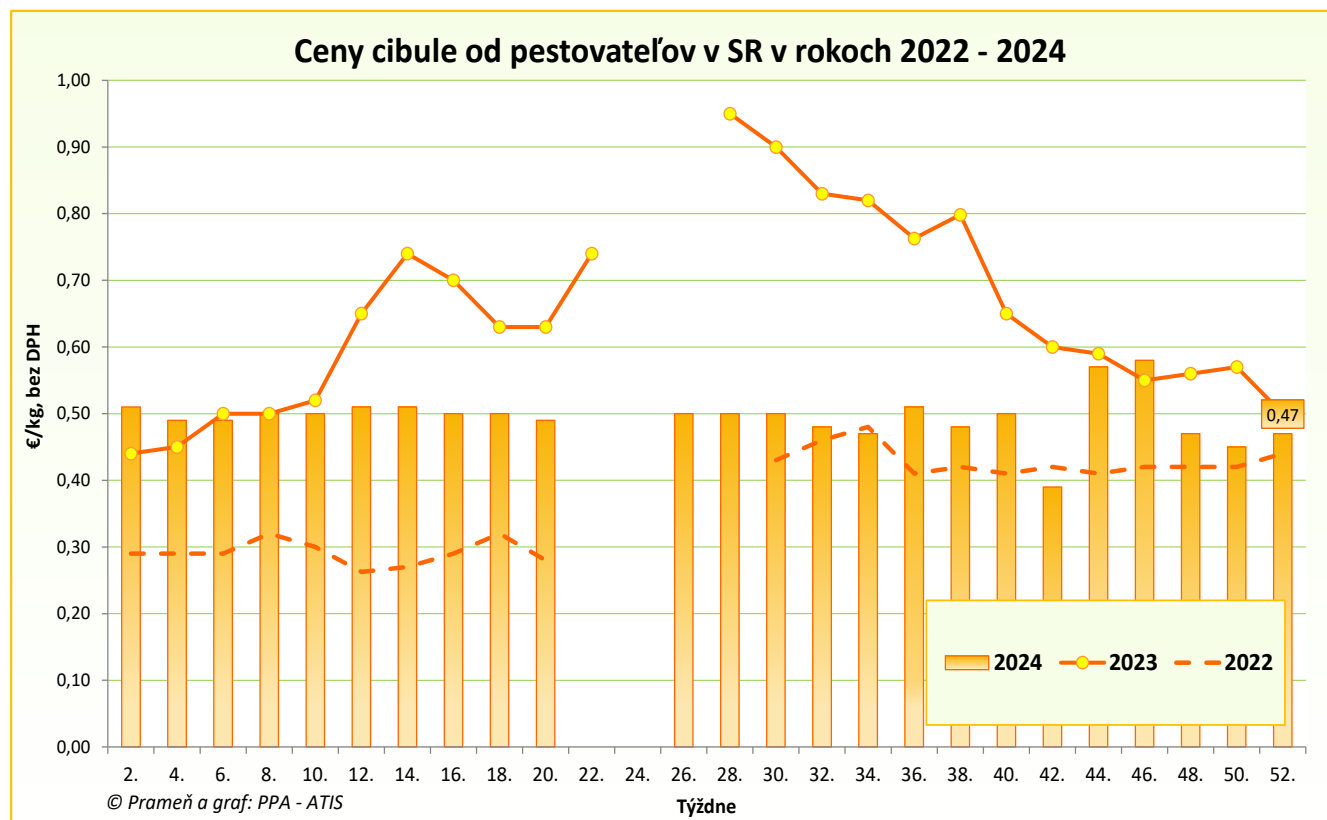
Priemerná cena cibule suchej sa v priebehu 52. týždni 2024 v porovnaní s 50. týždňom 2024 navýšila na 0,47 €/kg (nárast o 4,8 %).

Ovocie

V 52. týždni boli na úrovni výrobcov v ponuke jablká.

Priemernú cenu jablák predávaných v 52. týždni 2024 neuvádzame kvôli nižšiemu počtu hlásení od respondentov.

© PPA – ATIS



Ceny zeleniny, zemiakov a ovocia od výrobcov za 52. týždeň 2024

Ceny za 52. týždeň 2024 sa zisťovali v dňoch 30.12. 2024 – 30.1.2025

Ceny 1. triedy sa uvádzajú za kg bez DPH

| Trend 2-týžden. cenového vývoja | Názov produktu | Cena | Zso | Sso | Vso | SR | | Vývoj v % | |
|---------------------------------|------------------------|--------|-------------|-----|-----|---------------------|---------------------|---------------------|-------------|
| | | | | | | 52. t. 2024 €/m. j. | 50. t. 2024 €/m. j. | 52. t. /50. t. 2024 | Medziročný |
| | Zelenina | | | | | | | | |
| ↕↕ | Mrkva | Min. | 0,35 | - | - | 0,35 | 0,35 | 0,0 | 16,7 |
| | | Max. | 0,46 | | | 0,46 | 1,36 | -66,2 | 0,0 |
| | | Priem. | 0,41 | | | 0,41 | 0,65 | -37,0 | 1,7 |
| - | Petržlen/kg | Min. | *1 | - | - | *1 | *1 | - | - |
| | | Max. | | | | | | | |
| | | Priem. | | | | | | | |
| - | Červená repa | Min. | - | - | - | - | *1 | - | - |
| | | Max. | | | | | | | |
| | | Priem. | | | | | | | |
| - | Kapusta hlávková biela | Min. | *1 | *1 | - | *1 | *1 | - | - |
| | | Max. | | | | | | | |
| | | Priem. | | | | | | | |
| - | Cesnak | Min. | *1 | - | - | *1 | *1 | - | - |
| | | Max. | | | | | | | |
| | | Priem. | | | | | | | |
| - | Karfiol/ks | Min. | - | - | - | - | *1 | - | - |
| | | Max. | | | | | | | |
| | | Priem. | | | | | | | |
| - | Rajčiaky rýchlené | Min. | - | - | - | - | *1 | - | - |
| | | Max. | | | | | | | |
| | | Priem. | | | | | | | |
| - | Tekvica | Min. | - | - | - | - | - | - | - |
| | | Max. | | | | | | | |
| | | Priem. | | | | | | | |
| - | Zeler/kg | Min. | *1 | - | - | *1 | *1 | - | - |
| | | Max. | | | | | | | |
| | | Priem. | | | | | | | |
| ↗ | Cibuľa | Min. | 0,35 | *1 | - | 0,35 | 0,28 | 25,0 | -2,8 |
| | | Max. | 0,48 | | | 0,70 | 0,70 | 0,0 | 14,8 |
| | | Priem. | 0,43 | | | 0,47 | 0,45 | 4,8 | -5,7 |
| ↗ | Zemiaky | Min. | 0,40 | *1 | - | 0,40 | 0,34 | 17,7 | 11,1 |
| | | Max. | 0,52 | | | 0,70 | 0,60 | 16,7 | 27,3 |
| | | Priem. | 0,46 | | | 0,50 | 0,47 | 7,0 | 10,1 |
| | Ovocie | | | | | | | | |
| | Jablká Pinova, 1. tr | Min. | *1 | - | - | *1 | *1 | - | - |
| | | Max. | | | | | | | |
| | | Priem. | | | | | | | |
| - | Golden Delicious 1. tr | Min. | *1 | - | - | *1 | 0,73 | - | - |
| | | Max. | | | | | 1,36 | | |
| | | Priem. | | | | | 1,02 | | |
| - | Idared 1. tr | Min. | *1 | - | - | *1 | 0,73 | - | - |
| | | Max. | | | | | 1,36 | | |
| | | Priem. | | | | | 1,02 | | |
| - | Hrušky 1. tr | Min. | - | - | - | - | - | - | - |
| | | Max. | | | | | | | |
| | | Priem. | | | | | | | |

Prameň: PPA – ATIS; vysvetlivky: SR - Slovensko spolu, Zso - západoslovenská oblasť (Bratislavský, Trnavský, Trenčiansky a Nitriansky kraj), Sso - stredoslovenská oblasť (Žilinský a Banskobystrický kraj), Vso - východoslovenská oblasť (Košícký a Prešovský kraj), *1 - cenu, resp. vývoj nezverejňujeme (menej ako 3 údaje).

Aktuálny vývoj odbytových cien zeleniny a ovocia z veľkoobchodu

Zelenina

Zelenina z domácej produkcie

Veľkoobchodná cena bielej hlávkovej kapusty z domácej produkcie bola na úrovni 0,71 €/kg, čo sa zhodovalo s cenou z 50. týždňa 2024.

Kapusta kvasená pôvodom zo Slovenska sa na veľkoobchodnej úrovni predávala v 52. týždni 2024 za 1,20 €/kg, čo predsavovalo oproti 50. týždňu 2024 pokles o 1,2 % (1,22 €/kg).

Cena domácich zemiakov zostala v 52. týždni 2024 na rovnakej úrovni ako v 50. týždni (0,78 €/kg).

Zelenina z importu

Priemerná odbytová cena melónu cukrového v 52. týždni (2,42 €/kg) narástla oproti 50. týždňu o 29,7 %, medziročne sa navýšila o 11,9 %. Nárast cien bol zaznamenaný aj pri reďkovkách – pri bielej medziročne o 17,9 % (1,60 €/kg), pri červenej o 9,6 % (0,69 €/kg).

Rajčiaky sa dovážali oproti rovnakému obdobiu minulého roka o 29,2 % lacnejšie (1,76 €/kg). Nárast odbytových cien nastal napr. aj pri paprike zelenej (3,06 €/kg), v porovnaní s 50. týždňom 2024 bola drahšia o 2,3 % a v medziročnom porovnaní zdražela o 12,6 %.

Ovocie

Ovocie z domácej produkcie

V 52. týždni 2024 sa vo veľkoobchodoch predávali z domácej produkcie hlavne jablká odrody – Gala, Golden Delicious, Idared.

Priemerná odbytová cena jablák odrody Gala 1. tr. v 52. týždni 2024 bola na úrovni 0,91 €/kg, čo je oproti 50. týždňu pokles o 5,2 % (0,96 €/kg), naopak odroda Gala >70 mm v 52. týždni 2024 zdražela o 1,6% (1,27 €/kg). Odroda Golden Delicious 1. tr. sa v sledovanom týždni predávala za cenu 1,18 €/kg, čo bol v porovnaní s 50. týždňom 2024 nárast ceny o 5,3 %.

Ovocie z importu

Ovocie z importu bolo okrem exotických druhov ovocia a citrusov zastúpené jablkami, hruškami, slivkami, jahodami a stolovým hroznom.

Banány (1,28 €/kg) sa oproti 50. týždňu 2024 predávali o 5,1 % drahšie, medziročne ich cena posilnila o 1,4 %, rovnako cena kivi (voľne ložené), resp. kivi (balené v košíku) posilnila o 3,9 % (2,71 €/kg), resp. 0,8 % (2,09 €/kg).

Mango v sledovanom týždni zlacnelo (1,50 €/kg), medziročne jeho cena tiež poklesla o 5,9 %. Jemný pokles ceny bol zaznamenaný pri predaji stolového hrozna bieleho (5,63 €/kg), naopak cena hrozna červeného v 52. týždni posilnila (4,50 €/kg).

© PPA – ATIS

Odbytové ceny zeleniny z veľkoobchodu za 52. týždeň 2024

Ceny za 52. týždeň 2024 sa zisťovali v dňoch 27.12. 2024 – 16.1.2025

Ceny 1. triedy sa uvádzajú za MJ bez DPH

| Trend 2-týžden. cenového vývoja | Názov produktu | Cena | Zso | Sso | Vso | SR | | Vývoj v % | |
|--|---------------------------------|------------------------|-----------------------------|-----------------------------|-----------------------------|-----------------------------|-----------------------------|----------------------------|-------------------------------|
| | | | | | | 52. t. 2024 €/m. j. | 50. t. 2024 €/m. j. | 52. t. /50. t. 2024 | Medziročný |
| - | Mrkva | Min. Max. Priem. | *1 | - | - | *1 | *1 | - | - |
| ↗ | Mrkva praná import | Min. Max. Priem. | *1 | 0,49 0,65 0,58 | 0,69 0,90 0,78 | 0,49 1,00 0,72 | 0,49 1,00 0,71 | 0,0 0,0 0,4 | 8,9 0,0 -7,7 |
| - | Petržlen | Min. Max. Priem. | *1 | - | - | *1 | *1 | - | - |
| ↘ | Petržlen import | Min. Max. Priem. | *1 | 1,09 1,25 1,18 | 1,29 1,90 1,54 | 1,09 1,90 1,44 | 1,15 1,90 1,44 | -5,2 0,0 -0,6 | 14,7 -13,2 -16,8 |
| ↔ | Zeler import | Min. Max. Priem. | 1,10 1,25 1,17 | 0,89 1,35 1,11 | 1,19 1,40 1,30 | 0,89 1,40 1,19 | 0,89 1,40 1,19 | 0,0 0,0 0,0 | 50,8 27,3 29,2 |
| ↔ | Červená repa import | Min. Max. Priem. | 0,70 0,89 0,80 | 0,49 0,55 0,53 | *1 | 0,49 0,89 0,65 | 0,49 0,89 0,65 | 0,0 0,0 0,0 | 8,9 18,7 10,3 |
| ↗ | Red'kev biela import | Min. Max. Priem. | *1 | *1 | 1,39 2,05 1,68 | 0,99 2,30 1,60 | 0,99 2,30 1,53 | 0,0 0,0 4,9 | 25,3 28,5 17,9 |
| ↗ | Red'kovka červená / zv. import | Min. Max. Priem. | *1 | *1 | 0,58 0,89 0,71 | 0,58 0,89 0,69 | 0,39 0,89 0,65 | 48,7 0,0 6,7 | 61,1 0,0 9,6 |
| ↔ | Kapusta hlávková biela | Min. Max. Priem. | *1 | *1 | *1 | 0,60 0,79 0,71 | 0,60 0,79 0,71 | 0,0 0,0 0,0 | -7,7 5,3 1,9 |
| - | Kapusta hlávková červená | Min. Max. Priem. | - | - | - | - | - | - | - |
| ↘ | Kapusta hlávková biela import | Min. Max. Priem. | *1 | *1 | 0,69 0,79 0,76 | 0,59 0,99 0,78 | 0,65 0,99 0,79 | -9,2 0,0 -1,3 | 20,4 23,8 26,4 |
| ↗ | Kapusta hlávková červená import | Min. Max. Priem. | 0,95 1,15 1,03 | *1 | 0,79 0,89 0,84 | 0,75 1,15 0,90 | 0,75 1,09 0,87 | 0,0 5,5 3,0 | 53,1 27,8 27,4 |
| - | Kel hlávkový import/ks | Min. Max. Priem. | - | - | *1 | *1 | *1 | - | - |
| ↗ | Kel hlávkový import/kg | Min. Max. Priem. | *1 | 1,09 1,15 1,11 | *1 | 0,99 1,29 1,12 | 0,99 1,15 1,10 | 0,0 12,2 2,5 | 32,0 17,3 18,8 |
| - | Kel hlávkový | Min. Max. Priem. | - | - | *1 | *1 | *1 | - | - |
| ↘ | Kapusta kvasená | Min. Max. Priem. | *1 | - | 0,85 1,49 1,12 | 0,85 1,60 1,20 | 0,92 1,60 1,22 | -7,6 0,0 -1,2 | 0,0 6,7 12,3 |
| ↔ | Kapusta kvasená import | Min. Max. Priem. | - | *1 | *1 | 0,86 1,10 0,95 | 0,86 1,10 0,95 | 0,0 0,0 0,0 | 10,3 0,0 8,8 |

Prameň: PPA – ATIS; vysvetlivky: SR - Slovensko spolu, Zso - západoslovenská oblasť (Bratislavský, Trnavský, Trenčiansky a Nitriansky kraj), Sso - stredoslovenská oblasť (Žilinský a Banskobystrický kraj), Vso - východoslovenská oblasť (Košický a Prešovský kraj), *1 - cenu, resp. vývoj nezverejňujeme (menej ako 3 údaje).

Odbytové ceny zeleniny z veľkoobchodu za 52. týždeň 2024

Ceny za 52. týždeň 2024 sa zisťovali v dňoch 27.12. 2024 – 16.1.2025

Ceny 1. triedy sa uvádzajú za MJ bez DPH

| Trend 2-týžden. cenového vývoja | Názov produktu | Cena | Zso | Sso | Vso | SR | | Vývoj v % | |
|--|--------------------------|------------------------|----------------------|----------------------|----------------------|------------------------|------------------------|------------------------|-------------------------|
| | | | | | | 52. t. 2024 €/m. j. | 50. t. 2024 €/m. j. | 52. t. /50. t. 2024 | Medziročný |
| ↗ | Kaleráb import/ kg | Min. Max. Priem. | - | *1 | *1 | 0,76 1,29 0,91 | 0,76 0,99 0,85 | 0,0 30,3 6,8 | 38,2 44,9 24,0 |
| ↗ | Kaleráb import / ks | Min. Max. Priem. | *1 | 0,55 0,78 0,69 | 0,69 0,82 0,74 | 0,55 0,85 0,75 | 0,55 0,82 0,73 | 0,0 3,7 1,5 | 7,8 3,7 12,3 |
| - | Kaleráb/ ks | Min. Max. Priem. | - | - | - | - | *1 | - | - |
| ↑ | Karfiol / ks import | Min. Max. Priem. | *1 | 2,20 2,55 2,37 | 2,00 2,39 2,17 | 2,00 2,55 2,26 | 1,69 2,20 2,01 | 18,3 15,9 12,2 | 5,8 -29,2 -20,1 |
| ↗ | Brokolica / ks import | Min. Max. Priem. | *1 | *1 | *1 | 1,30 1,70 1,52 | 1,30 1,65 1,44 | 0,0 3,0 5,3 | -10,3 -19,0 -7,0 |
| - | Rajčiaky rýchlené | Min. Max. Priem. | - | - | - | - | - | - | - |
| ↗ | Rajčiaky import | Min. Max. Priem. | 1,65 2,20 2,01 | 0,89 1,70 1,43 | 1,63 1,99 1,85 | 0,89 2,20 1,76 | 0,99 2,20 1,74 | -10,1 0,0 1,3 | -54,4 -29,0 -29,2 |
| ↗ | Paprika zelená import | Min. Max. Priem. | *1 | 2,69 3,50 3,00 | 3,09 3,60 3,30 | 2,69 3,60 3,06 | 2,65 3,60 2,99 | 1,5 0,0 2,3 | 12,1 18,0 12,6 |
| ↔ | Paprika PCR import | Min. Max. Priem. | 2,99 3,59 3,29 | 2,09 2,99 2,68 | 2,21 2,99 2,70 | 2,09 3,59 2,89 | 2,09 3,30 2,89 | 0,0 8,8 0,0 | -11,1 9,1 0,2 |
| ↗ | Paprika červená import | Min. Max. Priem. | *1 | 2,35 2,85 2,63 | 2,39 2,89 2,76 | 2,35 2,89 2,71 | 2,05 2,89 2,61 | 14,6 0,0 3,6 | 7,3 -17,4 -2,8 |
| - | Uhorky šalátové rýchlené | Min. Max. Priem. | - | - | *1 | *1 | *1 | - | - |
| ↑ | Uhorky šalátové import | Min. Max. Priem. | *1 | 1,59 2,10 1,93 | 1,89 2,80 2,36 | 1,59 2,80 2,22 | 1,29 2,80 1,90 | 23,3 0,0 16,7 | -16,3 -3,4 -2,5 |
| - | Tekvica | Min. Max. Priem. | - | - | - | - | *1 | - | - |
| ↘ | Tekvica import | Min. Max. Priem. | *1 | *1 | *1 | 0,99 1,80 1,38 | 0,99 1,80 1,38 | 0,0 0,0 -0,4 | 0,0 -5,3 -1,7 |
| - | Dyňa červená import | Min. Max. Priem. | - | - | *1 | *1 | - | - | - |
| ↑↑ | Melón cukrový import | Min. Max. Priem. | - | *1 | 2,09 2,69 2,41 | 1,99 2,85 2,42 | 0,70 3,09 1,86 | 184,3 -7,8 29,7 | 4,7 23,9 11,9 |
| - | Cukina | Min. Max. Priem. | - | - | - | - | - | - | - |

Prameň: PPA – ATIS; vysvetlivky: SR - Slovensko spolu, Zso - západoslovenská oblasť (Bratislavský, Trnavský, Trenčiansky a Nitriansky kraj), Sso - stredoslovenská oblasť (Žilinský a Banskobystrický kraj), Vso - východoslovenská oblasť (Košický a Prešovský kraj), *1 - cenu, resp. vývoj nezverejňujeme (menej ako 3 údaje).

Odbytové ceny zeleniny z veľkoobchodu za 52. týždeň 2024

Ceny za 52. týždeň 2024 sa zisťovali v dňoch 27.12. 2024 – 16.1.2025

Ceny 1. triedy sa uvádzajú za MJ bez DPH

| Trend 2-týžden. cenového vývoja | Názov produktu | Cena | Zso | Sso | Vso | SR | | Vývoj v % | |
|--|-------------------------------|--------|-------------|-------------|-------------|------------------------|------------------------|------------------------|--------------|
| | | | | | | 52. t. 2024 €/m. j. | 50. t. 2024 €/m. j. | 52. t. /50. t. 2024 | Medziročný |
| ↗ | Cukina import | Min. | *1 | 1,59 | 1,95 | 1,59 | 1,59 | 0,0 | -33,8 |
| | | Max. | | 2,35 | 2,50 | 2,50 | 2,50 | 0,0 | -16,7 |
| | | Priem. | | 2,08 | 2,15 | 2,09 | 2,00 | 4,7 | -22,4 |
| ↑ | Baklažán import | Min. | *1 | *1 | 2,49 | 1,99 | 1,99 | 0,0 | -9,5 |
| | | Max. | | | 3,99 | 3,99 | 3,60 | 10,8 | 35,3 |
| | | Priem. | | 3,36 | 2,88 | 2,64 | 9,2 | 15,3 | |
| ↔ | Kapusta pekinská import | Min. | 1,10 | 0,99 | 1,05 | 0,99 | 0,99 | 0,0 | 23,8 |
| | | Max. | 1,39 | 1,15 | 1,40 | 1,40 | 1,40 | 0,0 | 16,7 |
| | | Priem. | 1,25 | 1,06 | 1,18 | 1,16 | 1,16 | 0,5 | 13,1 |
| - | Šalát hlávkový / ks | Min. | - | - | *1 | *1 | *1 | - | - |
| | | Max. | | | | | | | |
| | | Priem. | | | | | | | |
| ↔ | Šalát hlávkový / ks import | Min. | *1 | *1 | *1 | 0,89 | 0,89 | 0,0 | 12,7 |
| | | Max. | | | | 1,25 | 1,25 | 0,0 | -3,8 |
| | | Priem. | | 1,08 | 1,08 | 0,0 | 3,6 | | |
| ↗ | Cibuľa | Min. | *1 | - | *1 | 0,65 | 0,59 | 10,2 | 8,3 |
| | | Max. | | | | 0,69 | 0,69 | 0,0 | -18,8 |
| | | Priem. | | 0,66 | 0,64 | 3,1 | -14,7 | | |
| - | Cibuľa / zv. | Min. | - | - | - | - | - | - | - |
| | | Max. | | | | | | | |
| | | Priem. | | | | | | | |
| ↗ | Cibuľa import | Min. | *1 | 0,57 | *1 | 0,57 | 0,56 | 1,8 | 3,6 |
| | | Max. | | 0,65 | 0,80 | 0,80 | 0,0 | -11,1 | |
| | | Priem. | | 0,61 | 0,67 | 0,66 | 0,5 | -9,9 | |
| ↗ | Cibuľa / zv. import | Min. | *1 | *1 | 0,75 | 0,75 | 0,65 | 15,4 | 25,0 |
| | | Max. | | | 0,79 | 0,80 | 0,82 | -2,4 | 0,0 |
| | | Priem. | | 0,78 | 0,77 | 0,76 | 1,0 | 7,9 | |
| ↗ | Pór import | Min. | *1 | 1,09 | 1,49 | 1,09 | 1,09 | 0,0 | -12,8 |
| | | Max. | | 1,70 | 1,99 | 1,99 | 1,99 | 0,0 | -13,5 |
| | | Priem. | | 1,40 | 1,69 | 1,62 | 1,57 | 3,1 | -15,6 |
| ↔ | Cesnak | Min. | *1 | - | *1 | 4,10 | 4,10 | 0,0 | - |
| | | Max. | | | | 5,20 | 5,20 | 0,0 | |
| | | Priem. | | 4,66 | 4,66 | 0,0 | | | |
| ↗ | Cesnak import | Min. | *1 | 3,49 | *1 | 3,49 | 3,49 | 0,0 | 7,4 |
| | | Max. | | 4,95 | 5,00 | 5,00 | 0,0 | 19,0 | |
| | | Priem. | | 4,28 | 4,37 | 4,33 | 0,9 | 17,6 | |
| ↔ | Šampiňóny voľne ložené | Min. | *1 | *1 | *1 | 2,45 | 2,45 | 0,0 | 0,0 |
| | | Max. | | | | 3,40 | 3,40 | 0,0 | 13,3 |
| | | Priem. | | 2,93 | 2,93 | 0,0 | 6,5 | | |
| ↔ | Šampiňóny / 250 g | Min. | *1 | - | *1 | 1,05 | 1,05 | 0,0 | 8,2 |
| | | Max. | | | | 1,30 | 1,30 | 0,0 | 8,3 |
| | | Priem. | | 1,17 | 1,17 | 0,0 | 8,7 | | |
| ↔ | Zemiaky | Min. | *1 | - | 0,65 | 0,65 | 0,65 | 0,0 | 10,2 |
| | | Max. | | | 0,82 | 0,89 | 0,89 | 0,0 | 4,7 |
| | | Priem. | | 0,72 | 0,78 | 0,78 | 0,0 | 0,5 | |
| ↔ | Zemiaky import | Min. | *1 | *1 | *1 | 0,55 | 0,55 | 0,0 | -6,8 |
| | | Max. | | | | 0,80 | 0,85 | -5,9 | 0,0 |
| | | Priem. | | 0,62 | 0,62 | -0,5 | -10,1 | | |
| ↔ | Zemiaky skoré import | Min. | - | *1 | *1 | 0,53 | 0,53 | 0,0 | - |
| | | Max. | | | | 0,69 | 0,69 | 0,0 | |
| | | Priem. | | 0,61 | 0,61 | 0,0 | | | |

Prameň: PPA – ATIS; vysvetlivky: SR - Slovensko spolu, Zso - západoslovenská oblasť (Bratislavský, Trnavský, Trenčiansky a Nitriansky kraj), Sso - stredoslovenská oblasť (Žilinský a Banskobystrický kraj), Vso - východoslovenská oblasť (Košícký a Prešovský kraj), *1 - cenu, resp. vývoj nezverejňujeme (menej ako 3 údaje)

Odbytové ceny ovocia z veľkoobchodu za 52. týždeň 2024

Ceny za 52. týždeň 2024 sa zisťovali v dňoch 27.12. 2024 – 16.1.2025

Ceny 1. triedy sa uvádzajú za MJ bez DPH

| Trend 2-týžden. cenového vývoja | Názov produktu | Cena | Zso | Sso | Vso | SR | | Vývoj v % | |
|--|---|--------|-------------|-------------|-------------|------------------------|------------------------|-----------------------|--------------|
| | | | | | | 52. t. 2024 €/m. j. | 50. t. 2024 €/m. j. | 52. t. /50 t. 2024 | Medziročný |
| ↘ | Gala 65-70 mm | Min. | *1 | *1 | *1 | 0,85 | 0,90 | -5,6 | 30,8 |
| | | Max. | | | | 0,99 | 1,05 | -5,7 | -5,7 |
| | | Priem. | | | | 0,91 | 0,96 | -5,2 | 10,6 |
| ↗ | Gala >70 mm | Min. | *1 | - | *1 | 0,93 | 0,93 | 0,0 | 4,5 |
| | | Max. | | | | 1,45 | 1,45 | 0,0 | 12,4 |
| | | Priem. | | | | 1,27 | 1,25 | 1,6 | 12,1 |
| - | Golden Delicious >70 mm | Min. | *1 | - | *1 | *1 | *1 | - | - |
| | | Max. | | | | | | | |
| | | Priem. | | | | | | | |
| ↗ | Golden Delicious 65-70 mm | Min. | *1 | *1 | *1 | 0,72 | 0,99 | -27,3 | 2,9 |
| | | Max. | | | | 1,65 | 1,45 | 13,8 | 43,5 |
| | | Priem. | | | | 1,18 | 1,12 | 5,3 | 33,6 |
| - | Golden Delicious 1. tr import | Min. | *1 | *1 | *1 | 0,89 | *1 | - | - |
| | | Max. | | | | 1,09 | | | |
| | | Priem. | | | | 1,01 | | | |
| ↔ | Jablká ostatné zimné >70 mm import | Min. | *1 | *1 | - | 0,89 | 0,84 | 6,0 | 15,6 |
| | | Max. | | | | 0,95 | 0,95 | 0,0 | -6,9 |
| | | Priem. | | | | 0,90 | 0,90 | 0,7 | 1,5 |
| - | Idared >70 mm | Min. | *1 | - | - | *1 | *1 | - | - |
| | | Max. | | | | | | | |
| | | Priem. | | | | | | | |
| - | Jablká ostatné zimné 65-70 mm import | Min. | - | *1 | *1 | *1 | *1 | - | - |
| | | Max. | | | | | | | |
| | | Priem. | | | | | | | |
| - | Jablká ostatné zimné 2. tr. | Min. | *1 | - | - | *1 | *1 | - | - |
| | | Max. | | | | | | | |
| | | Priem. | | | | | | | |
| - | Broskyne import | Min. | - | - | - | - | - | - | - |
| | | Max. | | | | | | | |
| | | Priem. | | | | | | | |
| ↘ | Hrušky import | Min. | 1,35 | 1,55 | 1,45 | 1,35 | 1,35 | 0,0 | 28,6 |
| | | Max. | 2,25 | 2,15 | 1,89 | 2,25 | 2,25 | 0,0 | 0,0 |
| | | Priem. | 1,99 | 1,78 | 1,64 | 1,80 | 1,83 | -1,6 | 7,6 |
| - | Slivky konzumné 1.tr. | Min. | - | - | - | - | - | - | - |
| | | Max. | | | | | | | |
| | | Priem. | | | | | | | |
| ↔ | Slivky import | Min. | *1 | *1 | *1 | 1,69 | 1,79 | -5,6 | -37,4 |
| | | Max. | | | | 2,50 | 2,50 | 0,0 | -19,4 |
| | | Priem. | | | | 2,20 | 2,20 | 0,1 | -23,8 |
| ↘ | Hrozno stolové biele import | Min. | *1 | 5,25 | 5,39 | 4,99 | 5,19 | -3,9 | 20,2 |
| | | Max. | | 6,90 | 6,00 | 6,90 | 6,90 | 0,0 | 23,2 |
| | | Priem. | | 5,97 | 5,66 | 5,63 | 5,66 | -0,4 | 18,3 |
| - | Hrozno stolové modré import | Min. | - | - | *1 | *1 | *1 | - | - |
| | | Max. | | | | | | | |
| | | Priem. | | | | | | | |
| ↗ | Hrozno červené import | Min. | *1 | 3,69 | *1 | 3,69 | 3,69 | 0,0 | 32,3 |
| | | Max. | | 4,90 | | 5,25 | 5,25 | 0,0 | 7,1 |
| | | Priem. | | 4,35 | | 4,50 | 4,33 | 3,8 | 26,7 |

Prameň: PPA – ATIS; vysvetlivky: SR - Slovensko spolu, Zso - západoslovenská oblasť (Bratislavský, Trnavský, Trenčiansky a Nitriansky kraj), Sso - stredoslovenská oblasť (Žilinský a Banskobystrický kraj), Vso - východoslovenská oblasť (Košícký a Prešovský kraj), *1 - cenu, resp. vývoj nezverejňujeme (menej ako 3 údaje)

Odbytové ceny ovocia z veľkoobchodu za 52. týždeň 2024

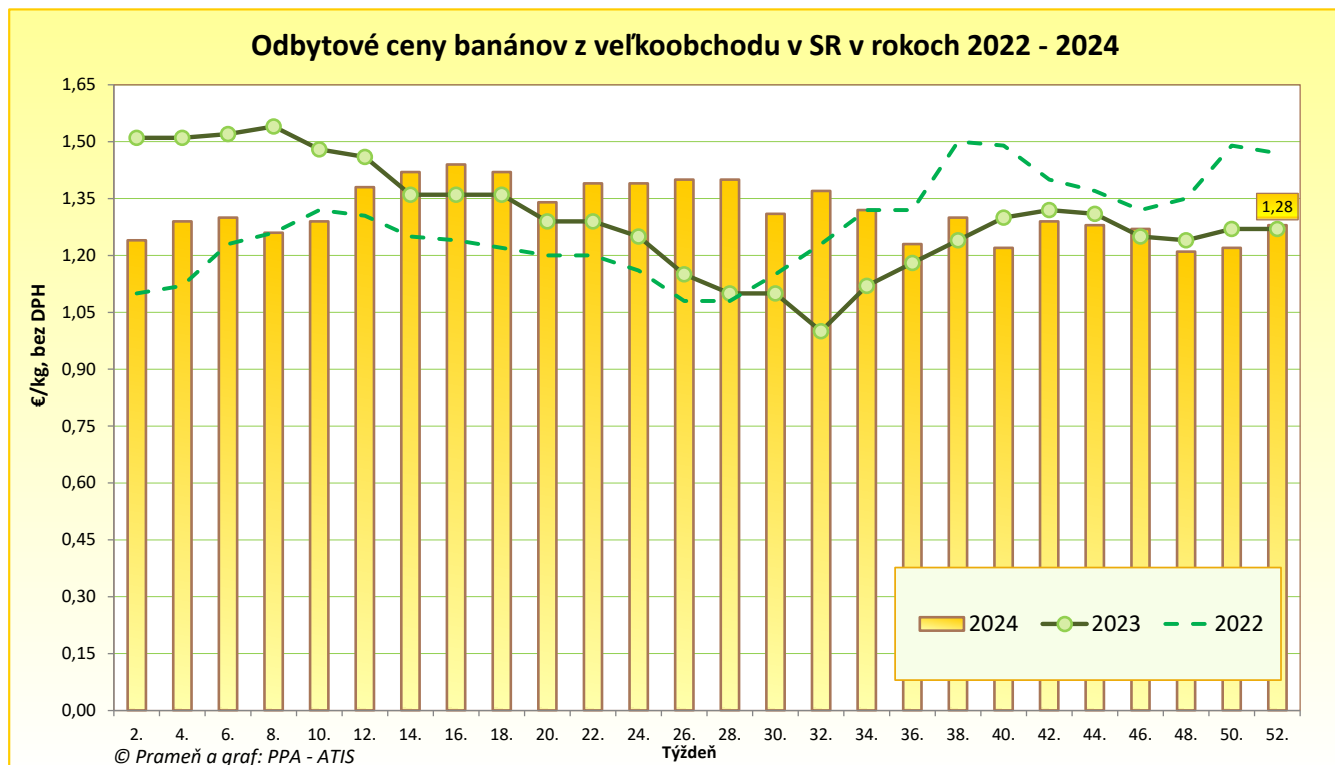
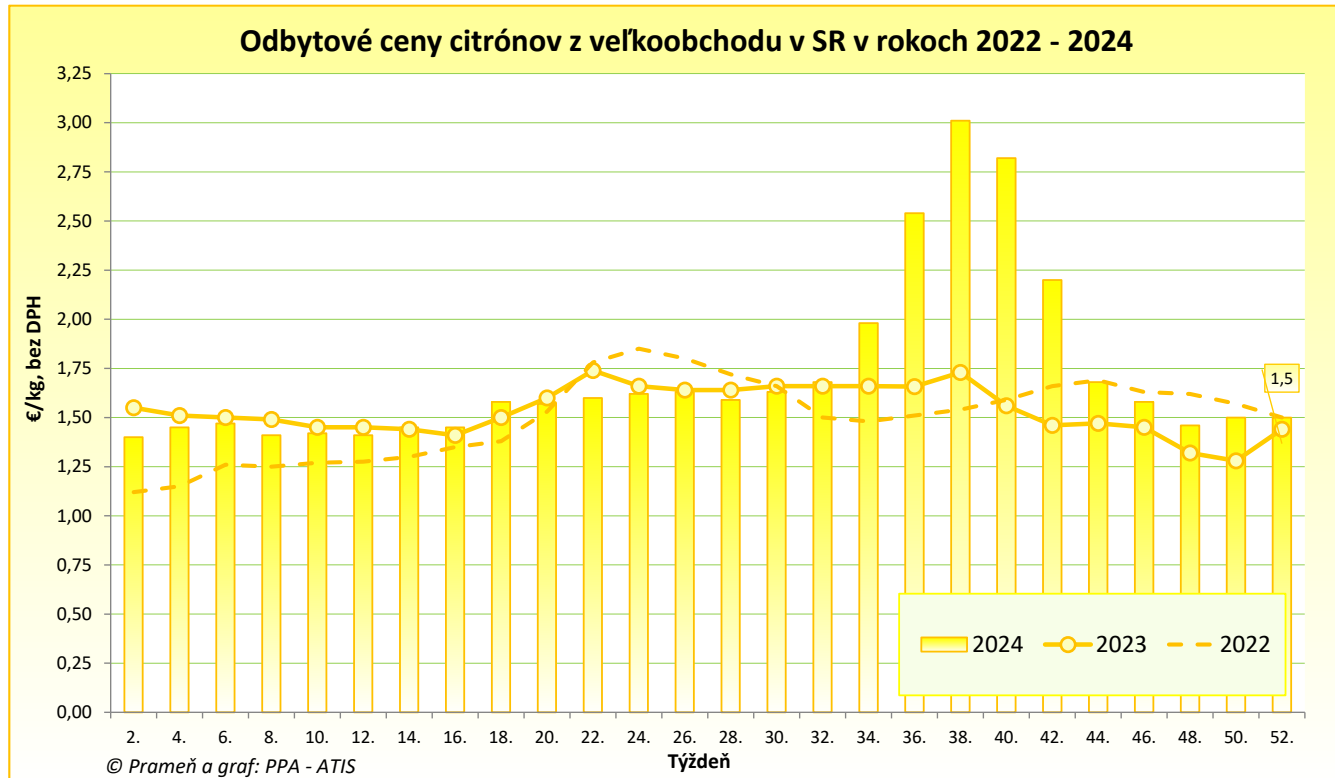
Ceny za 52. týždeň 2024 sa zisťovali v dňoch 27.12. 2024 – 16.1.2025

Ceny 1. triedy sa uvádzajú za MJ bez DPH

| Trend 2-týžden. cenového vývoja | Názov produktu | Cena | Zso | Sso | Vso | SR | | Vývoj v % | |
|--|------------------------------|------------------------|----------------------|----------------------|----------------------|------------------------|------------------------|------------------------|-----------------------|
| | | | | | | 52. t. 2024 €/m. j. | 50. t. 2024 €/m. j. | 52. t. /50. t. 2024 | Medziročný |
| - | Nektárinky import | Min. Max. Priem. | - | - | - | - | - | - | - |
| - | Jahody import/500 g | Min. Max. Priem. | - | - | - | - | - | - | - |
| - | Jahody import/250 g | Min. Max. Priem. | *1 | *1 | *1 | 2,19 4,50 3,53 | *1 | - | - |
| ↘ | Pomaranče | Min. Max. Priem. | 1,20 1,70 1,55 | *1 | 1,19 1,69 1,44 | 0,79 1,70 1,44 | 0,89 1,70 1,44 | -11,2 0,0 -0,6 | -31,3 -5,6 -3,6 |
| ↔ | Citróny | Min. Max. Priem. | 1,30 1,80 1,55 | 1,19 1,75 1,46 | 1,39 1,70 1,49 | 1,19 1,80 1,50 | 1,19 1,80 1,50 | 0,0 0,0 0,5 | 3,5 -5,3 4,5 |
| ↗ | Mandarínky | Min. Max. Priem. | *1 | *1 | 1,75 1,85 1,80 | 1,29 1,99 1,69 | 1,29 2,15 1,68 | 0,0 -7,4 0,7 | 3,2 10,6 10,8 |
| ↗ | Grapefruity biele | Min. Max. Priem. | *1 | *1 | 1,59 2,19 1,91 | 1,50 2,19 1,79 | 1,50 2,19 1,75 | 0,0 0,0 1,9 | 11,1 4,8 9,3 |
| ↘ | Grapefruity červené a ružové | Min. Max. Priem. | *1 | 1,19 1,79 1,51 | 1,59 2,00 1,76 | 1,19 2,00 1,60 | 1,25 2,00 1,61 | -4,8 0,0 -0,9 | -4,8 25,0 8,2 |
| ↗ | Banány | Min. Max. Priem. | 1,10 1,59 1,31 | 1,11 1,30 1,24 | 1,29 1,35 1,31 | 1,10 1,59 1,28 | 0,90 1,55 1,22 | 22,2 2,6 5,1 | 0,0 13,6 1,4 |
| ↗ | Kivi / voľne ložené | Min. Max. Priem. | *1 | *1 | *1 | 2,19 3,50 2,71 | 2,15 3,50 2,61 | 1,9 0,0 3,9 | -2,7 9,4 2,5 |
| ↗ | Kivi / košík | Min. Max. Priem. | *1 | 1,85 2,40 2,10 | *1 | 1,85 2,40 2,09 | 1,79 2,40 2,07 | 3,4 0,0 0,8 | 3,4 9,6 5,6 |
| - | Kivi / platóny | Min. Max. Priem. | - | *1 | *1 | *1 | *1 | - | - |
| ↗ | Ananás / ks | Min. Max. Priem. | *1 | 1,55 3,99 2,97 | 1,69 2,09 1,78 | 1,55 3,99 2,27 | 1,55 3,99 2,10 | 0,0 0,0 8,0 | 6,9 42,5 15,8 |
| ↘ | Mango / ks | Min. Max. Priem. | *1 | 1,20 1,69 1,51 | 1,00 2,09 1,56 | 1,00 2,09 1,50 | 1,00 2,09 1,60 | 0,0 0,0 -5,8 | -16,0 -5,0 -5,9 |
| ↗ | Avokádo / ks | Min. Max. Priem. | *1 | *1 | 1,09 1,59 1,30 | 0,89 1,60 1,29 | 0,89 1,60 1,27 | 0,0 0,0 1,1 | 0,0 14,3 6,3 |

Prameň: PPA – ATIS; vysvetlivky: SR - Slovensko spolu, Zso - západoslovenská oblasť (Bratislavský, Trnavský, Trenčiansky a Nitriansky kraj), Sso - stredoslovenská oblasť (Žilinský a Banskobystrický kraj), Vso - východoslovenská oblasť (Košický a Prešovský kraj), *1 - cenu, resp. vývoj nezverejňujeme (menej ako 3 údaje)

Grafy vývoja odbytových cien z veľkoobchodu



Spotrebiteľské ceny vybraných druhov zeleniny v SR v rokoch 2023 a 2024

Ceny sa uvádzajú v €/kg s DPH

| Rok | 2023 | 2024 | | | | | | | | | | | | Vývoj 12. 24/23 v % |
|-----------------|------|------|------|------|------|------|------|------|------|------|------|------|-------------|---------------------------|
| Druh/mesiac | 12. | 1. | 2. | 3. | 4. | 5. | 6. | 7. | 8. | 9. | 10. | 11. | 12. | |
| Cibuľa žltá | 1,17 | 1,24 | 1,26 | 1,28 | 1,31 | 1,18 | 1,40 | 1,17 | 0,99 | 0,92 | 0,87 | 0,89 | 0,84 | -28,2 |
| Cesnak | 4,88 | 5,46 | 6,23 | 6,4 | 6,22 | 6,40 | 6,15 | 5,87 | 5,82 | 5,53 | 5,24 | 5,52 | 5,53 | 13,3 |
| Kapusta biela | 0,78 | 0,78 | 0,93 | 0,99 | 0,93 | 1,08 | 1,11 | 1,06 | 0,98 | 0,90 | 0,94 | 0,95 | 0,93 | 19,2 |
| Kvasená kapusta | 1,59 | 1,93 | 1,89 | 1,84 | 1,95 | 2,02 | 2,02 | 2,03 | 2,07 | 2,00 | 2,03 | 1,92 | 1,78 | 11,9 |
| Kel | 1,53 | 1,73 | 1,77 | 1,68 | 1,68 | 1,97 | 1,94 | 1,88 | 1,79 | 1,71 | 1,82 | 1,75 | 1,82 | 19,0 |
| Mrkva/ karotka | 0,99 | 1,05 | 1,33 | 1,35 | 1,33 | 1,40 | 1,47 | 1,18 | 1,01 | 0,98 | 1,03 | 0,95 | 0,94 | -5,1 |
| Paprika | 3,18 | 3,37 | 3,67 | 3,66 | 3,67 | 3,86 | 3,30 | 2,98 | 2,41 | 2,20 | 3,25 | 3,55 | 3,30 | 3,8 |
| Petržlen | 2,56 | 2,78 | 3,54 | 3,32 | 3,38 | 3,67 | 4,67 | 4,51 | 4,05 | 3,04 | 2,30 | 2,76 | 2,51 | -2,0 |
| Rajčiaky 250 g | 1,18 | 1,29 | 1,12 | 1,01 | 1,28 | 1,09 | 0,97 | 0,71 | 0,65 | 0,85 | 1,28 | 1,38 | 1,15 | -2,5 |
| Šampiňóny | 3,31 | 3,40 | 3,58 | 3,54 | 3,57 | 3,29 | 4,10 | 3,49 | 3,77 | 3,29 | 3,76 | 3,65 | 3,31 | 0,0 |
| Uhorka šalátová | 2,73 | 2,87 | 2,90 | 2,61 | 1,97 | 2,21 | 2,35 | 1,99 | 2,15 | 2,35 | 2,13 | 2,75 | 2,79 | 2,2 |
| Zeler | 1,34 | 1,23 | 1,31 | 1,55 | 1,64 | 1,79 | 2,14 | 2,89 | 2,65 | 2,26 | 2,05 | 2,08 | 2,02 | 50,7 |
| Zemiaky | 1,02 | 0,95 | 1,06 | 1,04 | 1,06 | 1,11 | 1,21 | 1,14 | 1,01 | 0,99 | 0,85 | 0,90 | 1,02 | 0,0 |

Prameň: ŠÚ SR; Poznámka: Údaje aktualizované za december 2024

Spotrebiteľské ceny vybraných druhov ovocia v SR v rokoch 2023 a 2024

Ceny sa uvádzajú v €/kg s DPH

| Rok | 2023 | 2024 | | | | | | | | | | | | Vývoj 12. 24/23 v % |
|----------------|------|------|------|------|------|------|------|--------------|--------------|--------------|--------------|--------------|----------------------|---------------------------|
| Druh/mesiac | 12. | 1. | 2. | 3. | 4. | 5. | 6. | 7. | 8. | 9. | 10. | 11. | 12. | |
| Banány | 1,20 | 1,46 | 1,44 | 1,31 | 1,51 | 1,29 | 1,55 | 1,31 | 1,46 | 1,31 | 1,31 | 1,22 | 1,08 | -10,0 |
| Citróny | 2,16 | 1,87 | 2,02 | 1,82 | 1,80 | 2,04 | 1,93 | 2,09 | 2,71 | 3,62 | 2,57 | 2,55 | 2,28 | 5,6 |
| Hrozno stolové | 5,60 | 5,44 | 4,91 | 4,34 | 3,75 | 3,67 | 4,11 | 3,71 | 2,99 | 2,75 | 4,19 | 5,61 | 5,94 | 6,1 |
| Hrušky | 1,95 | 1,78 | 2,16 | 1,95 | 2,14 | 2,19 | 2,02 | 2,08 | 1,90 | 1,82 | 1,74 | 2,10 | 1,95 | 0,0 |
| Jablká | 1,12 | 1,20 | 1,27 | 1,20 | 1,08 | 1,19 | 1,29 | 1,32 | 1,41 | 1,31 | 1,21 | 1,28 | 1,21 | 8,0 |
| Mandarínky | 1,25 | 1,77 | 1,66 | 1,59 | 1,88 | 2,05 | 1,98 | 2,06 | 2,85 | 2,41 | 1,46 | 1,66 | 1,34 | 7,2 |
| Kivi | 2,12 | 2,79 | 3,28 | 3,45 | 3,28 | 5,44 | 6,59 | 1ks/ 0,66 | 1ks/ 0,67 | 1ks/ 0,68 | 1ks/ 0,63 | 1ks/ 0,60 | 1ks/ 0,47 | - |
| Marhule | 3,71 | 1,43 | 3,36 | 3,32 | 3,44 | 3,75 | 2,40 | 2,32 | 3,22 | 3,53 | 3,64 | 3,93 | 4,95 | 33,4 |
| Nektárinky | 5,71 | 5,65 | 4,21 | 4,15 | 4,66 | 3,93 | 2,59 | 2,00 | 2,07 | 2,54 | 1,91 | 2,92 | 4,82 | -15,6 |
| Pomaranče | 1,46 | 1,48 | 1,42 | 1,41 | 1,53 | 1,34 | 1,71 | 1,60 | 2,17 | 1,97 | 1,85 | 1,72 | 1,49 | 2,1 |
| Slivky | 3,41 | 4,92 | 4,63 | 4,78 | 4,27 | 5,70 | 4,75 | 2,69 | 1,54 | 1,47 | 2,42 | 1,87 | 2,22 | -34,9 |

Prameň: ŠÚ SR; Poznámka: údaje aktualizované za december 2024

Ceny zeleniny a ovocia v zahraničí

Informácie o cenách poľnohospodárskych producentov vybraných druhov zeleniny a ovocia v Českej republike, veľkoobchodných cenách vybraných druhov zeleniny a ovocia 1. akostnej triedy v ČR za 52. týždeň 2024 sú k dispozícii na webovej stránke SZIF.

Informácie o veľkoobchodných cenách zeleniny a ovocia z domácej produkcie v Poľsku, ako aj veľkoobchodných cien importovaného ovocia v Poľsku za 52. týždeň 2024 sú k dispozícii na webovej stránke Ministerstwo rolnictwa i rozwoju wsi.

Informácie o veľkoobchodných cenách zeleniny a ovocia z domácej produkcie v Maďarsku za 52. týždeň 2024 sú k dispozícii na webovej stránke AKI – PAIR.

Vydavateľ a spracovateľ cenových informácií:

Pôdohospodárska platobná agentúra
Odbor agrárnych informácií - ATIS
Hraničná 12
815 26 Bratislava
www.apa.sk

Číslo 14/2024; Ročník 24.; 4. 2. 2025

Komoditní manažéri:

Ing. Terézia Jamborová
Mobil: 0915/762 204
e-mail: Terezia.Jamborova@apa.sk

Mgr. Dávid Čičmanec
Mobil: 0918/612 199
e-mail: David.Cicmanec@apa.sk

© Rozmnožovanie a využívanie informácií je možné len po písomnej dohode s Pôdohospodárskou platobnou agentúrou (PPA). Všetky cenové informácie sú spracované s najväčšou starostlivosťou. Informácie, obsiahnuté v tomto materiáli sa zakladajú na informačných zdrojoch, o ktorých sme presvedčení, že sú hodnoverné.

Za úplnosť a správnosť uvádzaných informácií sa PPA - ATIS nezaručuje, ako aj nezodpovedá za škody vzniknuté na základe ich využívania.