



## Správa o trhu s mliekom a mliečnymi výrobkami

**December 2024**

Číslo 1/2025

Ročník 29.

6. 2. 2025



Agrárne trhové informácie Slovenska

## **V tomto čísle**

- 3. Aktuálny vývoj nákupných cien surového kravského mlieka**  
Nákupná cena surového kravského mlieka od producentov  
Nákupná cena ovčieho a kozieho mlieka
- 4. Nákupné ceny a množstvo nakúpeného mlieka od producentov v decembri**  
Nákupné ceny ovčieho a kozieho mlieka od producentov v decembri
- 5. Nákupné ceny a množstvo nakúpeného mlieka od nákupcov v decembri**  
Nákupná cena surového kravského mlieka od nákupcov
- 6. Predaj a odbytové ceny mlieka a mliečnych výrobkov**
- 7. Odbytové ceny mlieka a mliečnych výrobkov v decembri**
- 9. Vývoj týždenných odbytových cien mliečnych výrobkov v SR v rokoch 2022 – 2024**
- 11. Priemerné odbytové ceny mliečnych výrobkov v EÚ**
- 12. Nákupné ceny kravského mlieka vo vybraných krajinách EÚ**
- 13. Vývoj cien mliečnych produktov – Global Dairy Trade**
- 14. Ceny mlieka a mliečnych výrobkov v zahraničí**  
Česká republika
- 15. Maďarsko**
- 16. Poľsko**
- 17. Spotrebiteľské ceny mliečnych výrobkov v SR v rokoch 2023 -2024**

## Aktuálny vývoj nákupných cien surového kravského mlieka

### Nákupná cena surového kravského mlieka od producentov

V decembri 2024 nakúpili spracovatelia od producentov spolu 66 987 ton *surového kravského mlieka*, čo bolo o 6,7 % viac ako v novembri 2024.

*Mlieka Q. triedy* sa nakúpilo medzimesačne o 10,7 % viac, spolu 55 816 ton. Celkové nakúpené množstvo *mlieka 1. triedy kvality a neštandardného mlieka* neuvádzame z dôvodu nižšieho počtu hlásení od respondentov v decembri. Na decembrovom nákupe sa *mlieko Q. triedy* podieľalo 83,32 %.

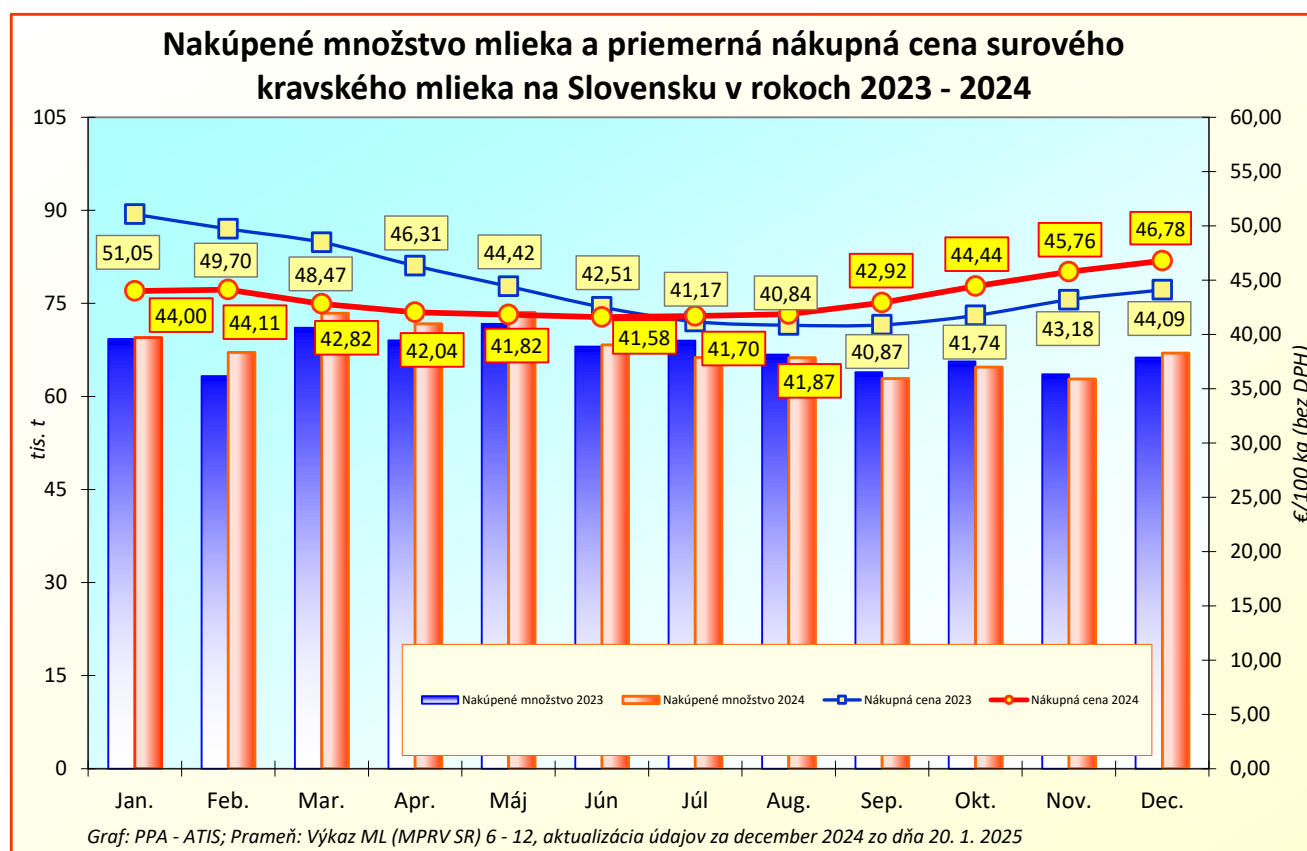
Medziročne nakúpili spracovatelia v decembri 2024 *surového kravského mlieka* o 1,1 % viac. V porovnaní s rovnakým obdobím 2023 sa nákup *mlieka Q. triedy* tiež zvýšil, a to o 5,4 %.

**Medzimesačný vývoj cien:** Priemerná nákupná cena *surového kravského mlieka* sa v decembri 2024 zvýšila na úroveň 46,78 €/100 kg (+2,2 %). Cena *mlieka Q. triedy* v decembri 2024 posilnila na úroveň 46,95 €/100 kg (+2,3 %). Nákupnú cenu *mlieka 1. triedy* a cenu *neštandardného mlieka* neuvádzame z dôvodu nižšieho počtu hlásení od respondentov v decembri.

**Medziročný vývoj cien:** V porovnaní s decembrom 2023 bola priemerná nákupná cena *surového kravského mlieka* v decembri 2024 vyššia o 6,1 % (december 2023: 44,09 €/100 kg). Nákupná cena *mlieka Q. triedy kvality* sa medziročne tiež zvýšila, a to o 6,7 %.

Priemerný obsah tuku v surovom kravskom mlieku bol na úrovni 4,10 %, čo predstavovalo v porovnaní s novembrom nárast o 0,4 % (11. 2024: 4,08 %; 12. 2023: 4,03 %) a obsah bielkovín sa v decembri znížil o 1,0 % na 3,54 % (11. 2024: 3,57 %; 12. 2023: 3,53 %).

© PPA – ATIS



## Nákupné ceny a množstvo nakúpeného mlieka od producentov v decembri

Ceny sa uvádzajú v €/100 kg bez DPH

Názov produktu	Množstvo/ cena	SR spolu		Vývoj v %	
		December 2024	November 2024	Mesačný	Medziročný
Surové kravské mlieko, Q. trieda	Množstvo (t)	55 816	50 425	10,7	5,4
	Priem. cena	46,95	45,87	2,3	6,7
Surové kravské mlieko, 1. trieda	Množstvo (t)	*1	11 934	-	-
	Priem. cena	*1	45,51	-	-
Surové kravské mlieko, neštandard	Množstvo (t)	*1	431	-	-
	Priem. cena	*1	40,47	-	-
Surové kravské mlieko spolu	Množstvo (t)	66 987	62 791	6,7	1,1
	Obsah tuku v %	4,10	4,08	0,4	1,8
	Obsah biel. v %	3,54	3,57	-1,0	0,3
	Priem. cena	46,78	45,76	2,2	6,1
**Surové kravské mlieko spolu	Odhadovaná cena na nasledujúci mesiac	43,39	42,11	3,0	7,9
Surové kravské mlieko v BIO kvalite	Priem. cena	*1	*1	-	-

Prameň: Výkaz ML (MPRV SR) 6 – 12; \*1 údaj nezverejňujeme (menej ako traja respondenti) \*\*Odhad nákupnej ceny na nasledujúci mesiac  
Poznámka: \* Údaje za december 2024 sú aktualizované k 20. 1. 2025.

## Nákupné ceny ovčieho a kozieho mlieka od producentov v decembri

Ceny sa uvádzajú v €/100 kg bez DPH

Názov produktu	Množstvo/ cena	SR spolu		Vývoj v %	
		December 2024	November 2024	Mesačný	Medziročný
Ovčie mlieko od prvovýrobcov v SR	Množstvo (t)	294	234	25,8	34,8
	Priem. cena	165,05	168,79	-2,2	-2,0
Kozie mlieko od prvovýrobcov v SR	Množstvo (t)	2	4	-48,4	14,1
	Priem. cena	126,62	126,34	0,2	0,3

Prameň: Výkaz ML (MPRV SR) 6 – 12

Poznámka: \* Údaje za december 2024 sú aktualizované k 20. 1. 2025.

## Nákupná cena ovčieho a kozieho mlieka

V decembri 2024 sa priemerná nákupná cena *ovčieho mlieka* znížila o 2,2 % na úroveň 165,05 €/100 kg. Medziročne cena ovčieho mlieka v decembri oslabila o 2,0 %.

Priemerná nákupná cena *kozieho mlieka* bola v decembri 2024 na úrovni 126,62 €/100 kg, čo v medzimesačnom porovnaní predstavovalo iba minimálny nárast (+0,2 %).

## Nákupné ceny a množstvo nakúpeného mlieka od nákupcov v decembri

Ceny sa uvádzajú v €/100 kg bez DPH

Názov produktu	Množstvo/ cena	SR spolu		Vývoj v %	
		December 2024	November 2024	Mesačný	Medziročný
Surové kravské mlieko, Q. trieda	Množstvo (t)	*1	*1	-	-
	Priem. cena	*1	*1	-	-
Surové kravské mlieko, 1. trieda	Množstvo (t)	6 683	8 406	-20,5	-
	Priem. cena	47,27	45,15	4,7	-
Surové kravské mlieko, neštandard	Množstvo (t)	*1	*1	-	-
	Priem. cena	*1	*1	-	-
Surové kravské mlieko spolu	Množstvo (t)	36 929	35 752	3,3	0,3
	Priem. cena	47,88	46,60	2,8	9,1

Prameň: Výkaz ML (MPRV SR) 6 – 12; \*1 údaj nezverejňujeme (menej ako trija respondenti)

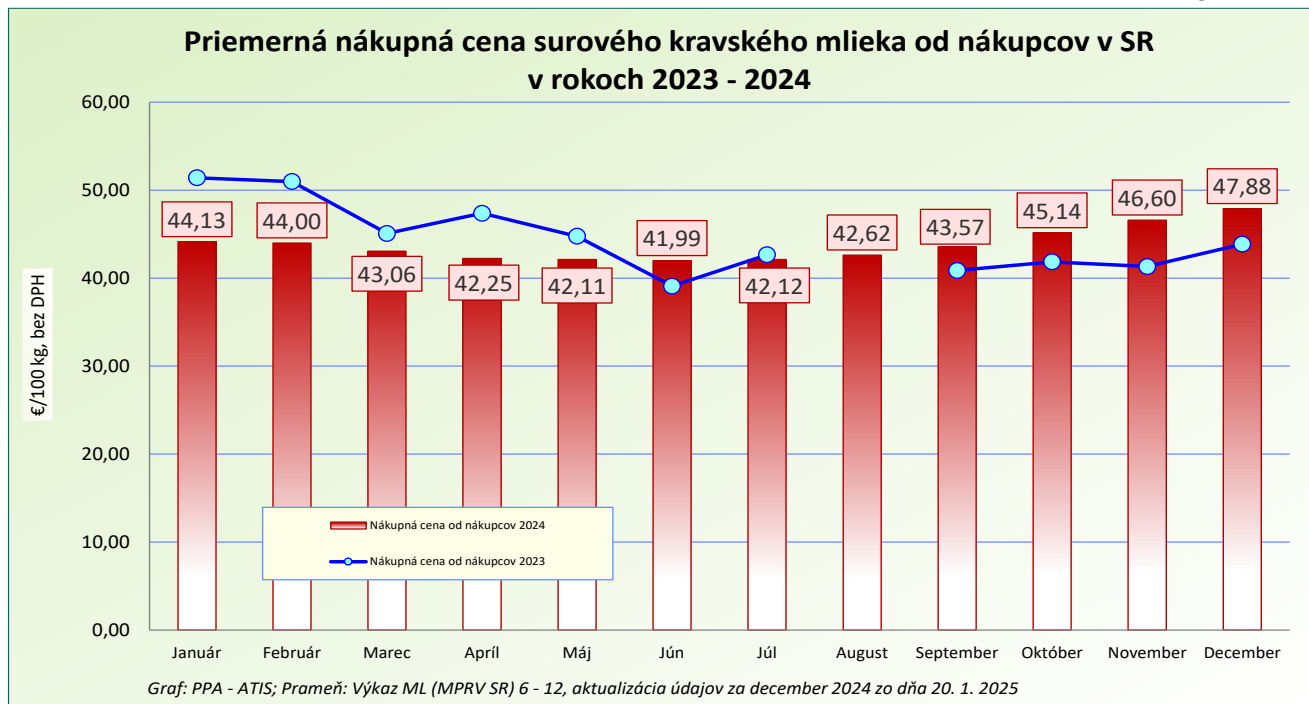
Poznámka: \* Údaje za december 2024 sú aktualizované k 20. 1. 2025.

### Nákupná cena surového kravského mlieka od nákupcov

V decembri 2024 priemerná nákupná cena *mlieka* od nákupcov dosiahla úroveň 47,27 €/100 kg, medzimesačne bola vyššia o 4,7 %. Nákupné ceny *mlieka Q. triedy, mlieka 1. triedy a neštandardného mlieka* neuvádzame z dôvodu nižšieho počtu hlásení od respondentov.

Spracovatelia nakúpili v decembri 2024 od nákupcov spolu 36 929 ton *surového mlieka*, čo bolo o 3,3 % viac ako v novembri 2024.

© PPA – ATIS



## Predaj a odbytové ceny mlieka a mliečnych výrobkov

Mesačný vývoj odbytových cien sa v decembri 2024 prejavil zvýšením pri *konzumnom mlieku, smotane, sušených mliečnych výrobkoch, masle a pri syroch spolu (bez tavených syrov)*. Zníženie odbytových cien sme zaznamenali pri *kyslomliečnych výrobkoch, tavených syroch a tvarohových nátierkach, dezertoch a krémoch*.

### Konzumné mlieko

Predaj *konzumného mlieka* dosiahol v decembri 2024 hodnotu 15 549 ton (+7,9 %), medziročne bol predaj nižší o 2,7 %. Priemerná odbytová cena medzimesačne stúpila o 2,7 % na úroveň 66,98 €/100 kg. Predaj *polotučného trvanlivého mlieka* sa v decembri 2024 zvýšil o 15,5 % na 8 351 ton, jeho priemerná odbytová cena stúpila na úroveň 58,65 €/100 kg, čo v medzimesačnom porovnaní predstavovalo nárast o 1,1 %.

### Konzumná smotana

V decembri 2024 sa predaj *smotany* v porovnaní s novembrom 2024 zvýšil o 14,8 % na 1 716 ton. *Kyslej smotany* sa medzimesačne predalo o 19,8 % viac, jej priemerná odbytová cena stúpila o 0,7 %.

*Sladkej 33-percentnej smotany* (150 – 500 g bal.) sa v decembri 2024 predalo v porovnaní s novembrom o 18,5 % viac (67 ton), jej priemerná odbytová cena stúpila na hodnotu 372,58 €/100 kg.

### Kyslomliečne výrobky

*Kyslomliečnych výrobkov* predali spracovatelia v decembri 2024 spolu 2 775 ton, čo bolo o 13,4 % menej ako v novembri 2024. *Jogurtov* sa predalo tiež menej (1 878 ton), čo v medzimesačnom porovnaní predstavovalo zníženie o 13,6 %, medziročne sa ich predaj zvýšil o 4,2 %.

### Maslo

Predaj *masla (80 - 90 % tuku, najviac 16 % vody)* dosiahol v decembri 2024 množstvo 603 ton, čo bolo o 7,5 % menej ako v novembri 2024. *Masla v 100 - 250 g balení* sa v decembri predalo tiež menej, o 11,4 % (538 ton), jeho priemerná odbytová cena oproti mesiacu november stúpila o 2,4 % na 951,02 €/100 kg. Zvýšenie predaného množstva sme zaznamenali v decembri pri *masle v blokoch*, ktorého sa predalo až o 43,9 percenta viac (63 ton), jeho priemerná odbytová cena naopak, medzimesačne klesla, a to na hodnotu 658,59 €/100 kg (-11,4 %).

Medziročne odbytová cena *masla (80 až 90 % tuku)* stúpila o 33,6 %, *masla v 100 - 250 g balení* až o 37,8 % a cena *masla v blokoch* sa medziročne zvýšila o 1,1 %.

### Syry

*Syrov spolu bez tavených* sa v decembri 2024 predalo 2 061 ton a ich priemerná odbytová cena dosiahla úroveň 544,33 €/100 kg (+2,3 %). Medziročne predaj *syrov spolu* stúpol o 4,7 % a ich priemerná odbytová cena stúpila o 0,2 % (december 2023: 543,15 €/100 kg).

*Polotvrdých syrov* sa v decembri 2024 predalo o 2,4 % viac ako v novembri, celkové predané množstvo predstavovalo 244 ton. Ich priemerná odbytová cena sa v medzimesačnom porovnaní zvýšila o 1,2 % (695,56 €/100 kg).

V decembri 2024 sa predaj *Eidamskej tehly 45 % t. v s.* medzimesačne zvýšil až o 158,1 % na 72 ton. Jej priemerná odbytová cena naopak, klesla, a to na 652,95 €/100 kg (-15,8 %), medziročne však stúpila o 1,3 % (december 2023: 644,31 €/100 kg).

*Čerstvých syrov* sa v SR predalo spolu 795 ton, čo bolo o 5,2 % menej ako v novembri 2024. Predaj *tvarohu* medzimesačne tiež klesol, a to o 7,8 % na 605 ton. Priemerná odbytová cena *mäkkeého tvarohu* medzimesačne stagnovala na úrovni 296,68 €/100 kg a jeho predaj v medzimesačnom porovnaní klesol o 11,6 %, medziročne sa jeho predaj tiež znížil (-5,9 %).

*Tavených syrov* sa v decembri 2024 predalo spolu 255 ton, ich priemerná odbytová cena bola na úrovni 551,51 €/100 kg (-1,8 %). Medziročne ich priemerná odbytová cena klesla o 0,6 %.

© PPA – ATIS

## Odbytové ceny mlieka a mliečnych výrobkov v decembri

Ceny sa uvádzajú v €/100 kg bez DPH, množstvo (predané) v t

Názov produktu	Množstvo/ cena	SR spolu		Vývoj v %	
		December 2024	November 2024	Mesačný	Medziročný
Konzumné mlieko spolu	Predané množstvo (t)	15 549	14 410	7,9	-2,7
	Priemer. cena	<b>66,98</b>	<b>65,21</b>	<b>2,7</b>	<b>8,3</b>
Polotučné mlieko trvanlivé, 1 l krabica	Predané množstvo (t)	8 351	7 233	15,5	2,1
	Priemer. cena	<b>58,65</b>	<b>58,03</b>	<b>1,1</b>	<b>9,7</b>
Smotana spolu	Predané množstvo (t)	1 716	1 495	14,8	-4,8
	Priemer. cena	<b>293,70</b>	<b>291,59</b>	<b>0,7</b>	<b>6,3</b>
Smotana - obsah tuku nižší ako 29 %	Predané množstvo (t)	1 060	900	17,8	-0,3
	Priemer. cena	<b>237,69</b>	<b>230,17</b>	<b>3,3</b>	<b>6,6</b>
Smotany kyslé	Predané množstvo (t)	655	546	19,8	-3,0
	Priemer. cena	<b>222,06</b>	<b>220,41</b>	<b>0,7</b>	<b>6,4</b>
Smotana 16 % kyslá 125-250g balenie	Predané množstvo (t)	185	134	37,3	26,7
	Priemer. cena	<b>218,56</b>	<b>223,53</b>	<b>-2,2</b>	<b>3,2</b>
Smotana 33% sladká 150-500g balenie	Predané množstvo (t)	67	56	18,5	-11,7
	Priemer. cena	<b>372,58</b>	<b>369,88</b>	<b>0,7</b>	<b>8,8</b>
Kyslomliečne výrobky celkom, vrátane jogurtov	Predané množstvo (t)	2 775	3 205	-13,4	3,6
	Priemer. cena	<b>177,29</b>	<b>179,36</b>	<b>-1,2</b>	<b>3,6</b>
Jogurty	Predané množstvo (t)	1 878	2 174	-13,6	4,2
	Priemer. cena	<b>207,01</b>	<b>208,38</b>	<b>-0,7</b>	<b>4,5</b>
Jogurt biely s obs. tuku min. 3 % a menej ako 10 % 125 – 175 g balenie	Predané množstvo (t)	111	76	47,4	70,4
	Priemer. cena	<b>202,59</b>	<b>180,35</b>	<b>12,3</b>	<b>15,7</b>
Kyslomliečne nápoje	Predané množstvo (t)	896	1 031	-13,1	2,5
	Priemer. cena	<b>115,02</b>	<b>118,19</b>	<b>-2,7</b>	<b>-0,5</b>
Sušené mliečne výrobky celkom	Predané množstvo (t)	13,93	43,35	-67,9	-
	Priemer. cena	<b>289,08</b>	<b>266,32</b>	<b>8,5</b>	<b>-</b>
Maslo (od 80 do 90 % tuku), najviac 16 % vody)	Predané množstvo (t)	603	652	-7,5	-8,0
	Priemer. cena	<b>920,47</b>	<b>916,27</b>	<b>0,5</b>	<b>33,6</b>
Maslo čerstvé formované 100 - 250 g balenie (16% vody)	Predané množstvo (t)	538	607	-11,4	-14,2
	Priemer. cena	<b>951,02</b>	<b>928,67</b>	<b>2,4</b>	<b>37,8</b>
Maslo bloky (16 % vody)	Predané množstvo (t)	63	44	43,9	236,2
	Priemer. cena	<b>658,59</b>	<b>743,22</b>	<b>-11,4</b>	<b>1,1</b>
Syry spolu (bez tavených syrov)	Predané množstvo (t)	2 061	2 148	-4,0	4,7
	Priemer. cena	<b>544,33</b>	<b>531,92</b>	<b>2,3</b>	<b>0,2</b>
Syry vyrobené len z kravského mlieka	Predané množstvo (t)	1 779	1 820	-2,2	5,4
	Priemer. cena	<b>512,33</b>	<b>495,51</b>	<b>3,4</b>	<b>0,5</b>
Bryndza zimná 125-250g balenie	Predané množstvo (t)	127	142	-10,2	-26,1
	Priemer. cena	<b>679,19</b>	<b>676,05</b>	<b>0,5</b>	<b>-9,1</b>
Polotvrdé syry	Predané množstvo (t)	244	238	2,4	-7,7
	Priemer. cena	<b>695,56</b>	<b>687,61</b>	<b>1,2</b>	<b>1,9</b>

Prameň: Výkaz ML (MPRV SR) 6 – 12; \*1 údaj nezverejňujeme (menej ako trija respondenti)

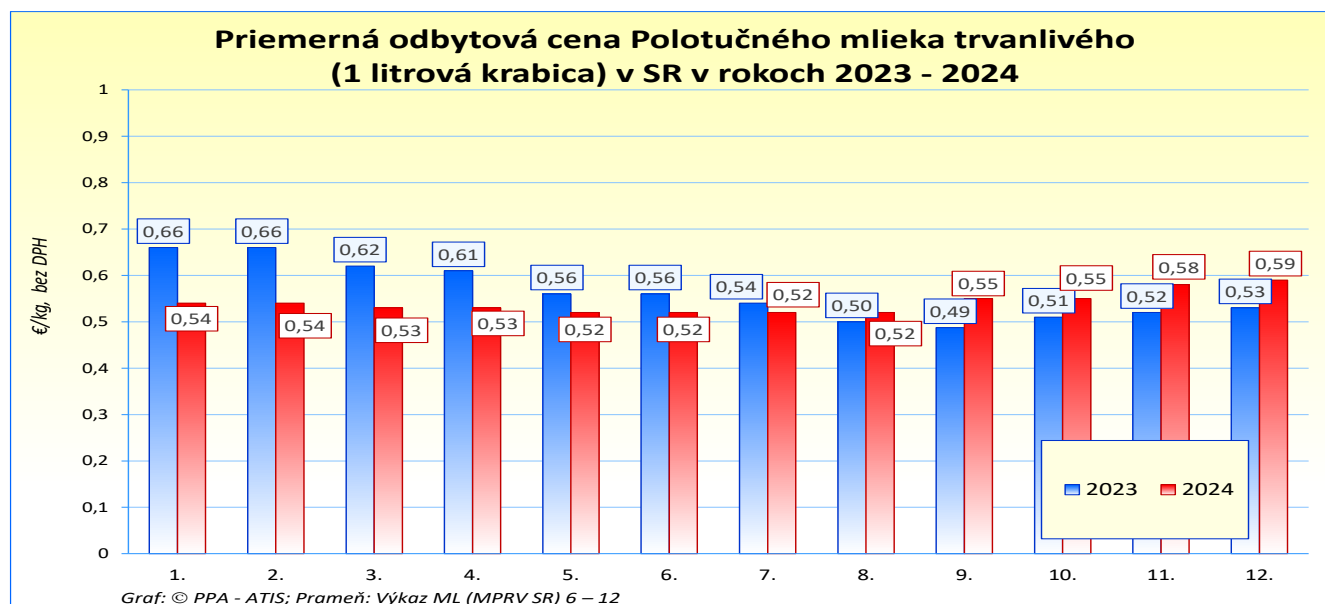
Poznámka: \* Údaje za december 2024 sú aktualizované k 20. 1. 2025.

## Odbytové ceny mlieka a mliečnych výrobkov v decembri

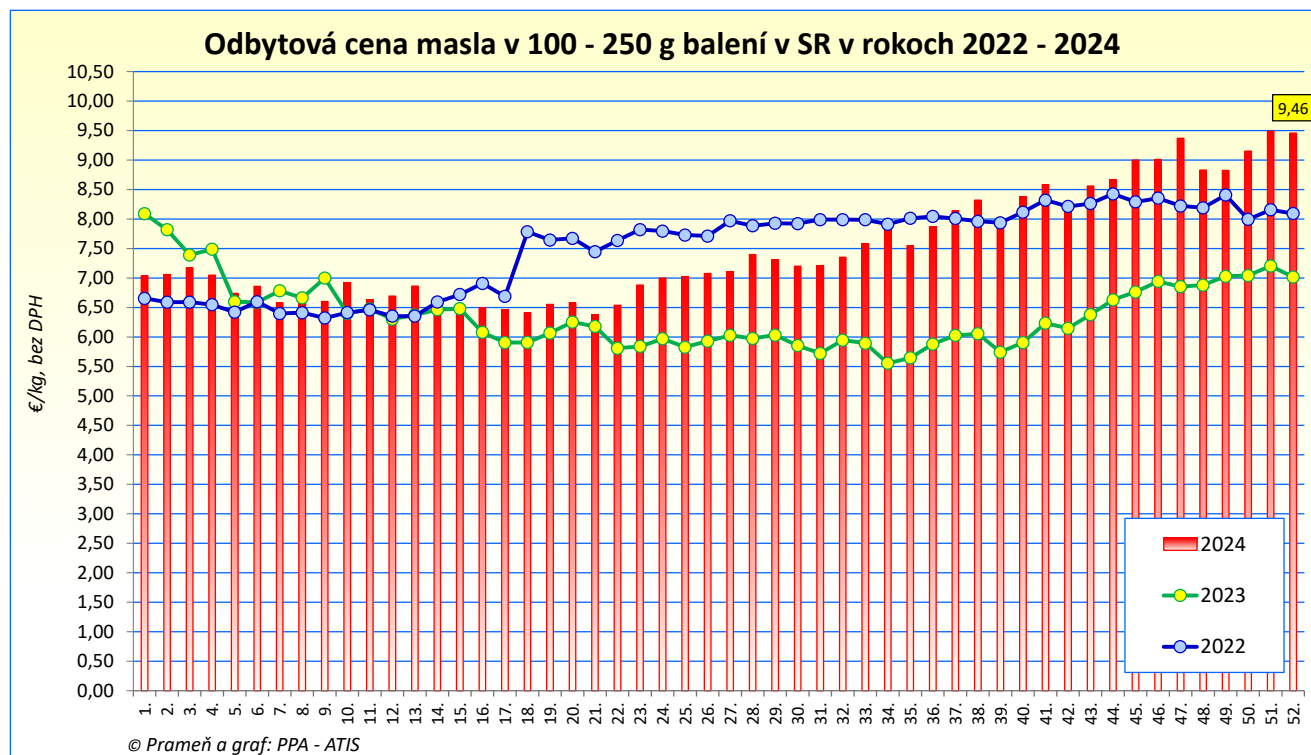
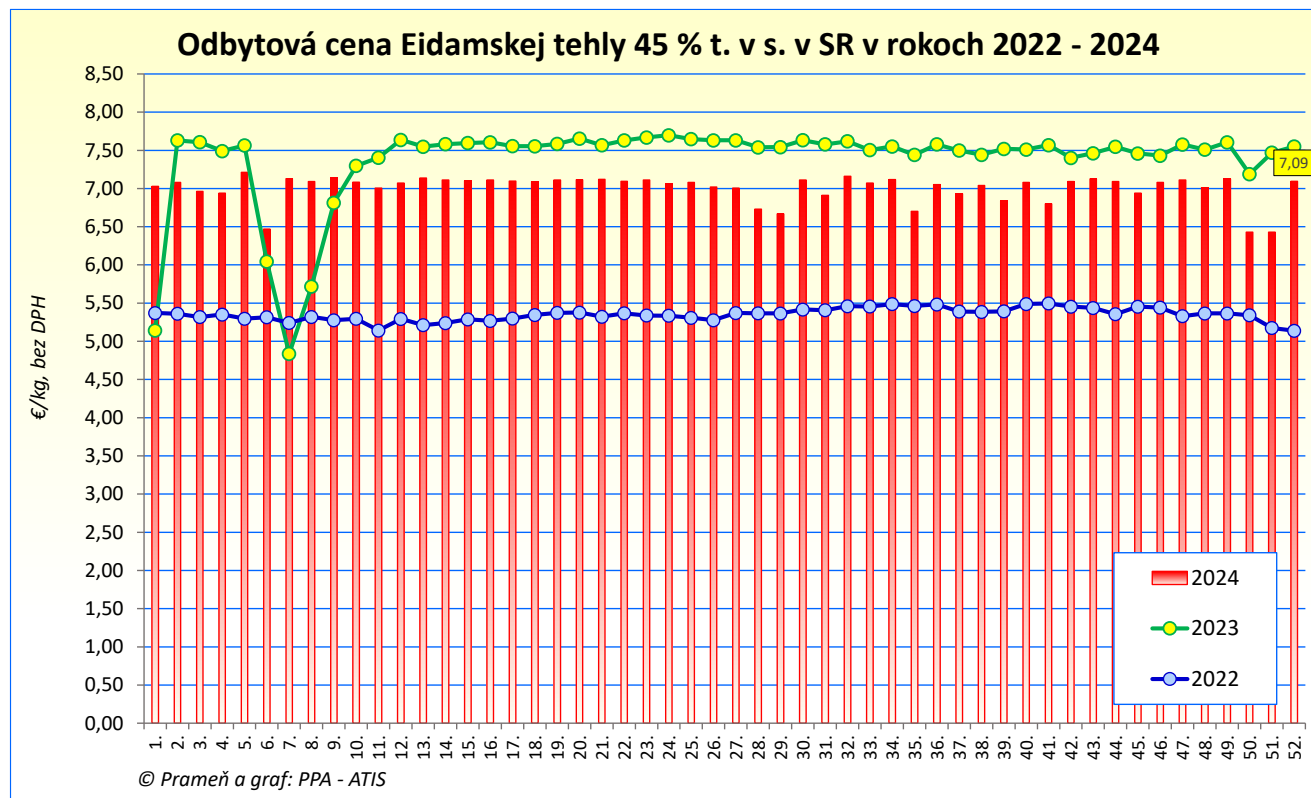
Ceny sa uvádzajú v €/100 kg bez DPH, množstvo (predané) v t

Názov produktu	Množstvo/ cena	SR spolu		Vývoj v %	
		December 2024	November 2024	Mesačný	Medziročný
Eidamská tehla 45 % t. v s.	Predané množstvo (t)	72	28	158,1	-22,7
	Priemer. cena	652,95	775,29	-15,8	1,3
Čerstvé syry	Predané množstvo (t)	795	838	-5,2	6,5
	Priemer. cena	356,17	350,41	1,6	2,8
Hrudka kravská	Predané množstvo (t)	166	158	4,9	8,0
	Priemer. cena	512,56	502,98	1,9	8,7
Tvarohy	Predané množstvo (t)	605	656	-7,8	4,8
	Priemer. cena	300,23	300,12	0,0	0,1
Tvaroh mäkký 250g balenie	Predané množstvo (t)	268	303	-11,6	-5,9
	Priemer. cena	296,68	296,68	0,0	-0,7
Tvaroh tučný 250g balenie	Predané množstvo (t)	100	94	6,4	-
	Priemer. cena	342,90	340,73	0,6	-
Parené syry spolu	Predané množstvo (t)	406	361	12,6	5,1
	Priemer. cena	767,65	764,25	0,4	2,2
Parenica údená	Predané množstvo (t)	85	77	10,3	9,6
	Priemer. cena	739,06	740,26	-0,2	1,1
Oštiepok údený 40-50 % obsahom t. v s.	Predané množstvo (t)	18	13	43,2	-4,3
	Priemer. cena	686,84	711,27	-3,4	1,5
Tavené syry spolu	Predané množstvo (t)	255	255	-0,1	9,6
	Priemer. cena	551,51	561,83	-1,8	-0,6
Tavené syry 70 % t. v s.	Predané množstvo (t)	126	126	0,5	-2,2
	Priemer. cena	551,82	572,30	-3,6	-1,1
Tvarohové nátierky, dezerty a krémy	Predané množstvo (t)	227	289	-21,5	5,3
	Priemer. cena	317,24	335,37	-5,4	-2,1

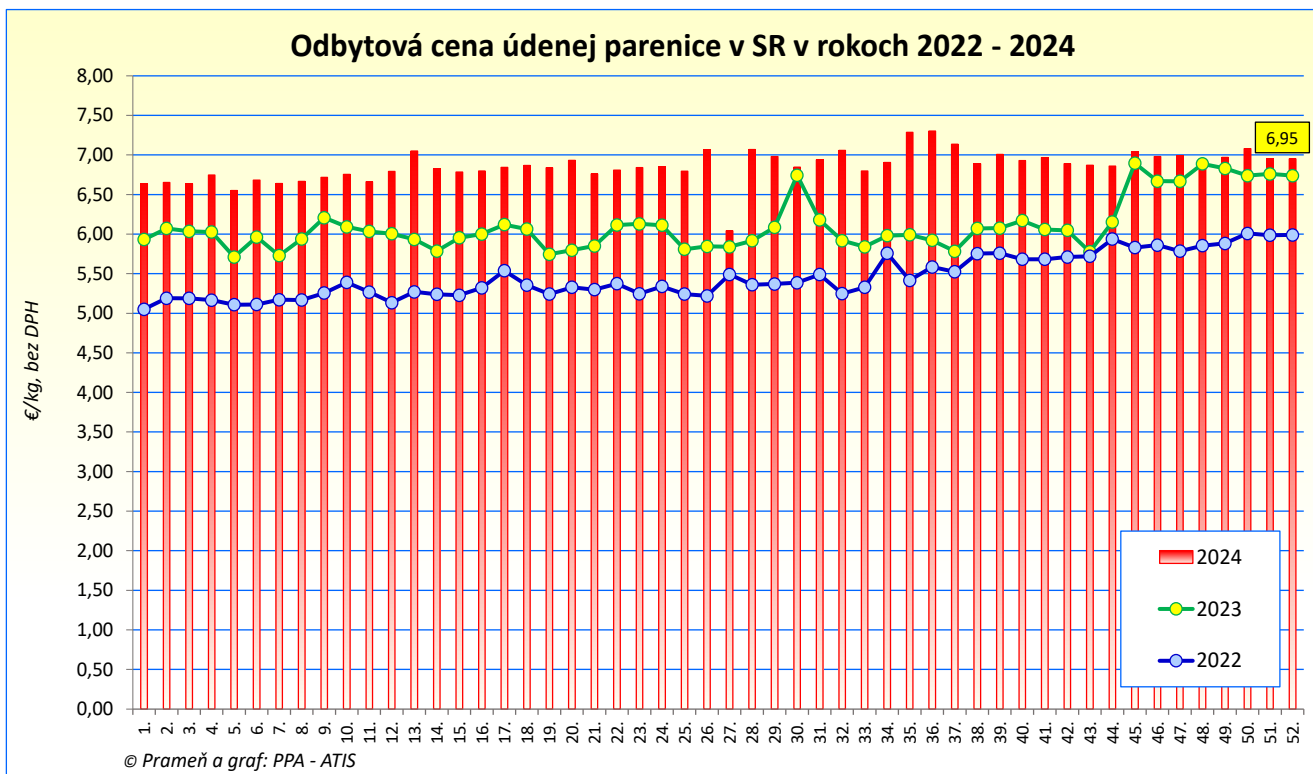
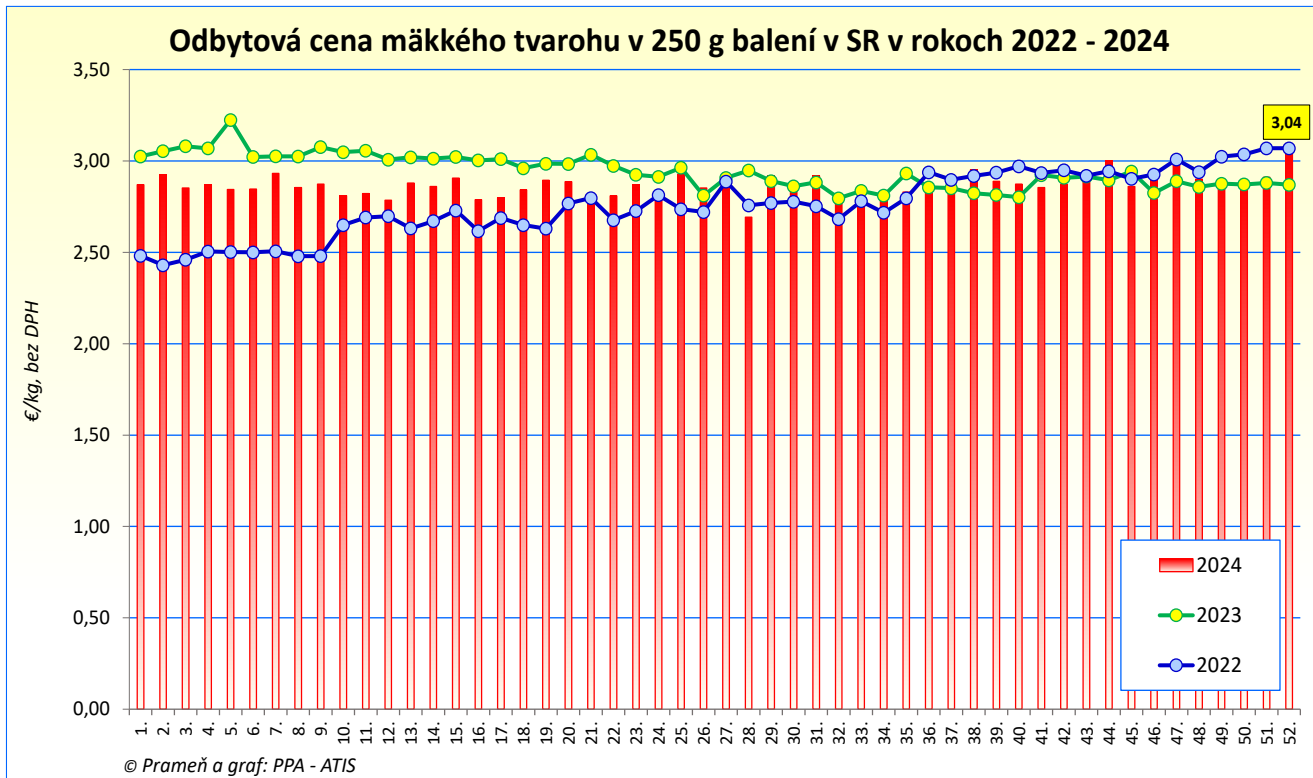
Prameň: Výkaz ML (MPRV SR) 6 – 12; Poznámka: \*Údaje za december 2024 sú aktualizované k 20. 1. 2025.



## Vývoj týždenných odbytových cien mliečnych výrobkov v SR v rokoch 2022 – 2024



## Vývoj týždenných odbytových cien mliečnych výrobkov v SR v rokoch 2022 - 2024



© PPA – ATIS

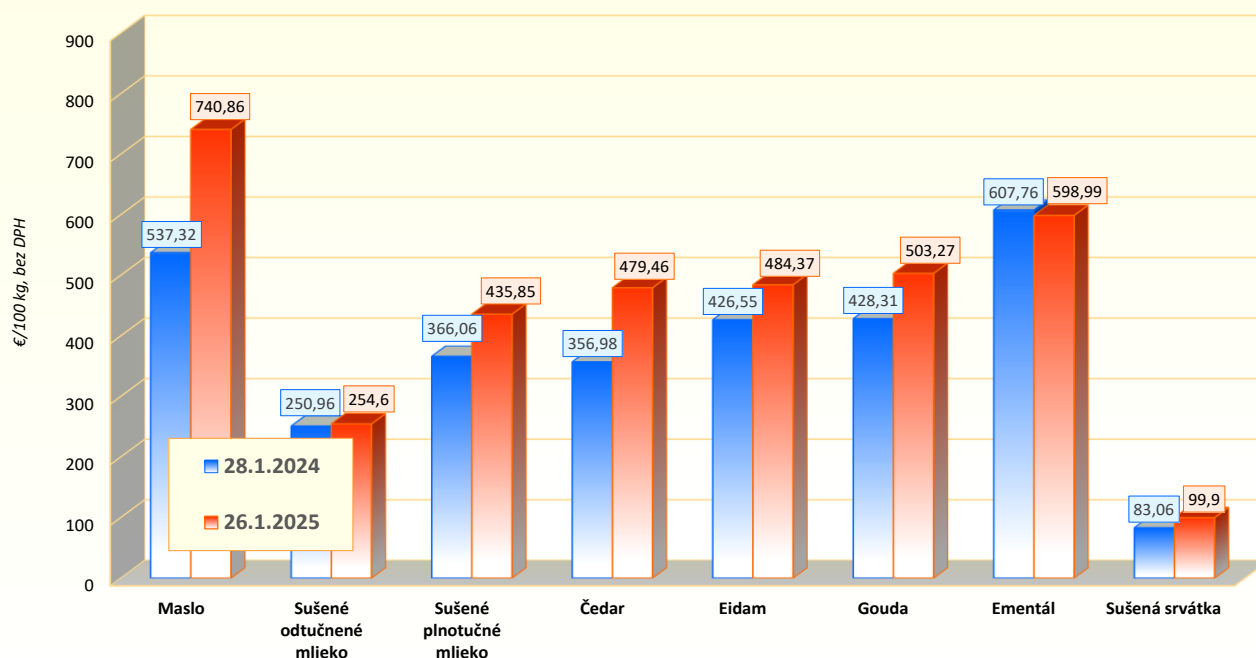
## Priemerné odbytové ceny mliečnych výrobkov v EÚ

EUR/100 kg (bez DPH)

Produkt/dátum	Maslo	Sušené odtučnené mlieko	Sušené plnotučné mlieko	Čedar	Eidam	Gouda	Ementál	Sušená srvátka
28.1.2024	537,32	250,96	366,06	356,98	426,55	428,31	607,76	83,06
29.9.2024	767,65	256,39	429,29	396,64	458,67	456,02	581,55	93,80
6.10.2024	779,52	255,02	423,44	415,12	460,57	462,77	595,45	92,66
13.10.2024	787,55	249,50	414,17	417,66	475,42	467,46	625,86	91,06
20.10.2024	785,84	249,97	410,30	415,30	478,23	462,23	617,84	89,70
27.10.2024	771,51	248,83	417,90	416,01	472,42	467,80	609,72	91,38
3.11.2024	759,49	248,18	414,88	417,96	480,20	470,30	601,40	90,77
10.11.2024	764,64	254,70	419,43	428,31	493,02	482,72	607,20	92,83
17.11.2024	780,19	258,87	430,16	427,83	493,39	486,01	623,15	94,64
24.11.2024	774,72	259,72	432,61	429,51	494,93	481,97	609,28	95,72
1.12.2024	786,01	261,28	433,55	430,51	495,62	481,08	604,34	97,26
8.12.2024	787,95	258,63	430,61	428,04	491,64	500,26	619,20	95,98
15.12.2024	766,01	255,57	432,38	451,92	500,35	495,13	612,20	96,33
22.12.2024	767,29	257,21	437,25	448,28	496,85	499,95	607,93	97,17
29.12.2024	756,74	257,21	436,14	460,57	500,15	502,49	603,39	97,68
5.1.2025	737,90	261,36	441,43	478,60	497,88	494,05	617,63	97,48
12.1.2025	744,29	255,42	429,42	479,94	492,87	496,53	617,09	96,38
19.1.2025	740,04	253,16	428,65	477,37	481,10	498,48	613,37	98,50
26.1.2025	740,86	254,60	435,85	479,46	484,37	503,27	598,99	99,90
Mesačný vývoj v %	-2,1	-1,0	-0,1	4,1	-3,2	0,2	-0,7	2,3
Medziročný vývoj v %	37,9	1,5	19,1	34,3	13,6	17,5	-1,4	20,3

Prameň: Európska komisia; Poznámka: Ceny mliečnych výrobkov hlásené týždenne členskými štátmi EÚ podľa Nariadenia EK 2017/1185 (Článok 11 – Príloha 1.7); Odbytové ceny výrobkov sú v €/100 kg, bez DPH; údaje EK sú aktualizované k 29. 1. 2025.

Priemerné odbytové ceny vybraných mliečnych výrobkov v EÚ v rokoch 2023 - 2024  
(28. 1. 2024/26. 1. 2025)



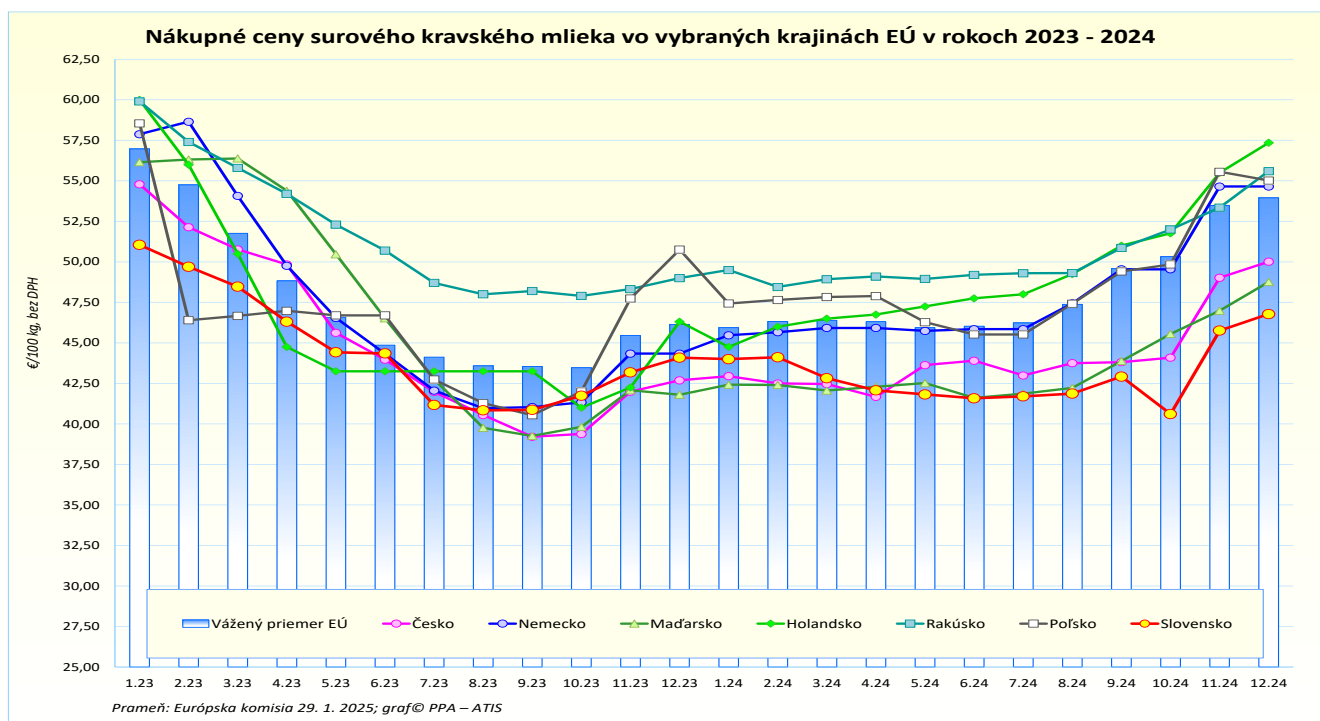
Prameň: Európska komisia; Poznámka: Ceny mliečnych výrobkov hlásené týždenne členskými štátmi EÚ podľa Nariadenia EK 2017/1185 (Článok 11 – Príloha 1.7)

## Nákupné ceny kravského mlieka vo vybraných krajinách EÚ

v EUR/100 kg (bez DPH)

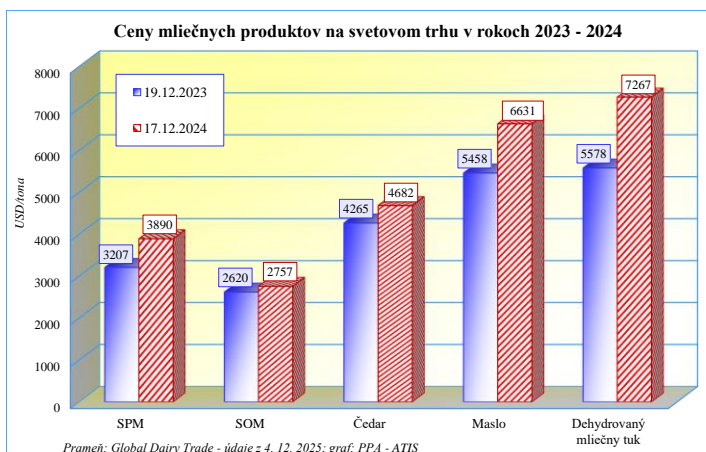
Krajina/mesiac	Belgicko	Česko	Nemecko	Francúzsko	Taliansko	Maďarsko	Holandsko	Rakúsko	Poľsko	Slovensko	Vážený priemer EU-27 <sup>1/</sup>
	Cena v €/100 kg										
<b>12./2023</b>	43,28	43,31	45,45	47,34	49,78	42,43	46,31	49,42	49,44	44,09	43,28
<b>1./2024</b>	43,63	43,34	45,89	47,04	48,58	43,11	46,31	48,52	47,64	44,00	43,63
<b>2./2024</b>	43,40	42,50	45,66	46,84	49,55	42,40	46,00	48,45	47,65	44,11	43,40
<b>3./2024</b>	43,85	42,46	45,99	46,57	49,71	42,06	46,50	48,93	47,83	42,82	43,85
<b>4./2024</b>	43,79	42,84	45,88	46,04	49,55	42,32	46,75	49,40	47,58	42,07	43,79
<b>5./2024</b>	43,34	43,63	45,70	45,76	50,00	42,52	47,25	48,95	46,28	41,82	43,34
<b>6./2024</b>	46,68	43,90	45,85	45,94	49,70	41,61	47,75	49,20	45,52	41,58	46,68
<b>7./2024</b>	43,86	43,23	46,37	46,54	50,28	41,85	48,00	48,99	45,86	41,70	43,86
<b>8./2024</b>	44,76	43,75	47,44	46,38	52,04	42,22	49,25	49,31	47,42	41,87	44,76
<b>9./2024</b>	47,79	44,96	49,54	48,36	52,62	43,88	51,00	50,86	49,41	42,92	47,79
<b>10./2024</b>	51,65	46,38	52,70	48,81	52,85	45,55	53,50	52,53	51,69	44,44	51,65
<b>11./2024</b>	53,68	49,02	54,65	49,70	54,91	46,99	55,50	53,35	55,56	45,76	53,68
<b>12./2024</b>	<sup>2/</sup> 54,72	<sup>2/</sup> 50,01	<sup>2/</sup> 54,62	<sup>2/</sup> 50,59	<sup>2/</sup> 54,91	<sup>2/</sup> 48,76	<sup>4/</sup> 57,35	<sup>2/</sup> 55,60	<sup>2/</sup> 55,02	<sup>*</sup> 46,78	<sup>3/</sup> 50,32
<b>Vývoj (%) 12. 24/1. 2024, <sup>5/</sup>odhad</b>	1,9	2,0	0,0	1,8	0,0	3,8	3,3	4,2	-1,0	-8,0	0,9
<b>Vývoj (%) 12. 24/12. 23, <sup>5/</sup>odhad</b>	26,4	15,5	20,2	6,9	10,3	14,9	23,8	12,5	11,3	-4,5	15,7

Prameň: Európska komisia (EK), podľa Nariadenia EK č. 2017/1185 (Článok 12a) – Príloha II.4a); Poznámka: <sup>1/</sup>vážený priemer nákupnej ceny mlieka, <sup>2/</sup>odhadovaná cena - odhad členského štátu, <sup>3/</sup>odhad DG AGRI, <sup>4/</sup>odhad na základe údajov LTO/národná štatistika, <sup>5/</sup>odhad vývoja cien je vypočítaný z odhadovanej ceny v aktuálnom mesiaci roku 2024 a cien mlieka v členských štátoch v roku 2024; údaje EK sú aktualizované ku dňu 29. 1. 2025; \*Nákupné ceny mlieka v SR za december 2024 sú aktualizované podľa rezortného Výkazu ML (MPRV SR) 6 - 12 k 20. 1. 2025.



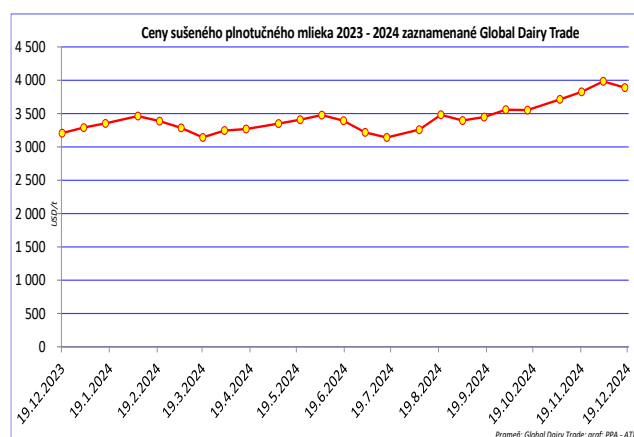
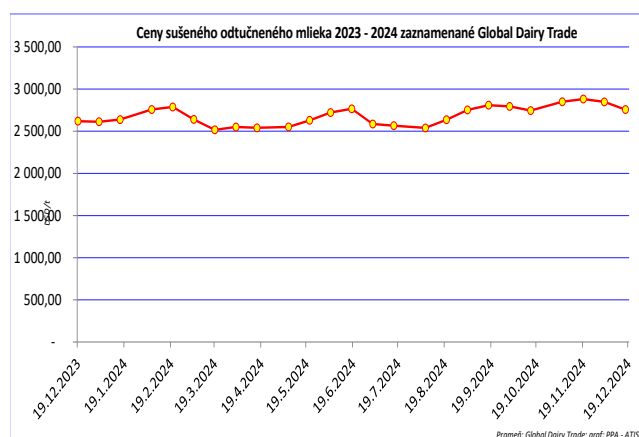
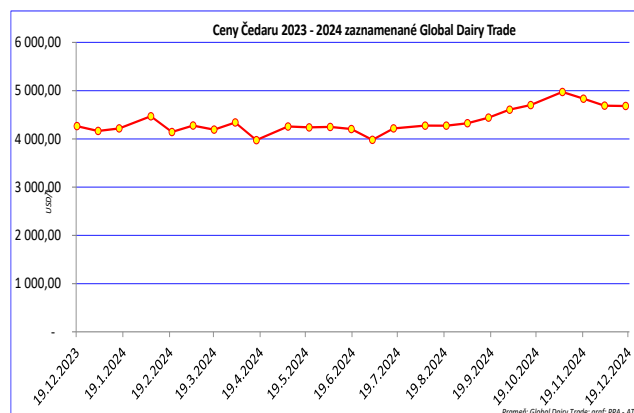
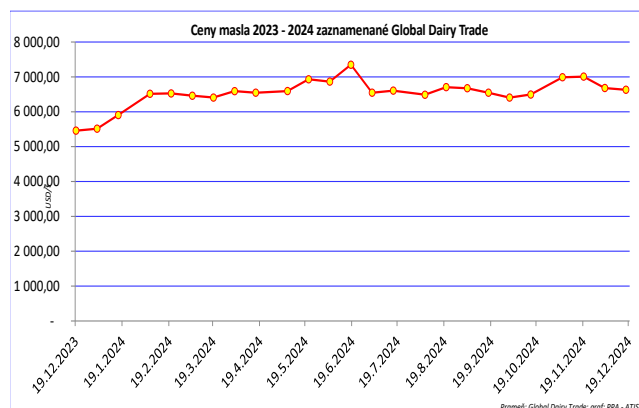
## Vývoj cien mliečnych produktov – Global Dairy Trade

Ceny všetkých sledovaných mliečnych produktov na burze „Global Dairy Trade“ (GDT) v období november - december sa k dátumu 17. 12. 2024 prejavili znížením pri masle (-5,4 %), dehydrovanom mliečnom tuku (DMT), ktorého cena medzimesačne klesla o 4,7 %. Cena sušeného odtučneného mlieka (SOM) oslabila o -4,3 %. Najmenej klesla cena Čedaru (-3,1 %). Nárast ceny sledovaných produktov na burze GDT bol zaznamenaný iba pri sušenom plnotučnom mlieku (SPM) a to o 1,7 %.



Medziročný vývoj cien sledovaných mliečnych produktov na svetovom trhu zaznamenal nárast pri všetkých produktoch. Najvyšší nárast burzovej ceny bol zaznamenaný oproti cene v roku 2023 pri DMT (+30,3 %). Ďalšie výrazné zvýšenie ceny bolo zaznamenané pri masle, ktorého cena stúpila o 21,5 % (december 2023: 5 458 USD/t, december 2024: 6 631 USD/t) a SPM (+21,3 %). Medziročný vývoj ceny Čedaru (+9,8 %) a SOM (+5,2 %) bol zo všetkých sledovaných mliečnych produktov na svetovom trhu najmenej výrazný.

© PPA – ATIS/Global Dairy Trade



Prameň: Global Dairy Trade; grafy: PPA-ATIS

## Ceny mlieka a mliečnych výrobkov v zahraničí

### Česká republika

#### Nákupné ceny mlieka v ČR

v Kč/100 l, €/100 l, množstvo mlieka v tis. l, (bez DPH)

	Min., max., priemerná cena v Kč/100 l			Nakúpené množstvo/Priem. obsah tuku v %/ Priem. obs. bielkovín v %			Priemerná cena v €/100 l
	Min. cena	Max. cena	Priem. Cena	Množstvo v tis. litroch	Priem. obsah tuku v %	Priem. obsah bielkovín v %	
December 2023	1017,00	1094,00	1066,00	223585	3,97	3,58	43,55
November 2024	1 151,00	1 306,00	1 229,00	214 018	3,99	3,58	48,57
December 2024	<b>1 208,00</b>	<b>1 355,00</b>	<b>1 253,00</b>	<b>225 708</b>	<b>4,04</b>	<b>3,56</b>	<sup>1)</sup> <b>49,58</b>
Vývoj 12. 2024/11. 2024 v %	5,0	3,8	2,0	5,5	1,3	-0,6	-

Prameň: Oddelení státní statistické služby Mze ČR; Poznámka: <sup>1)</sup>Cena prepočítaná priemerným kurzom ECB za december 2024, 1€ = 25,136 CZK

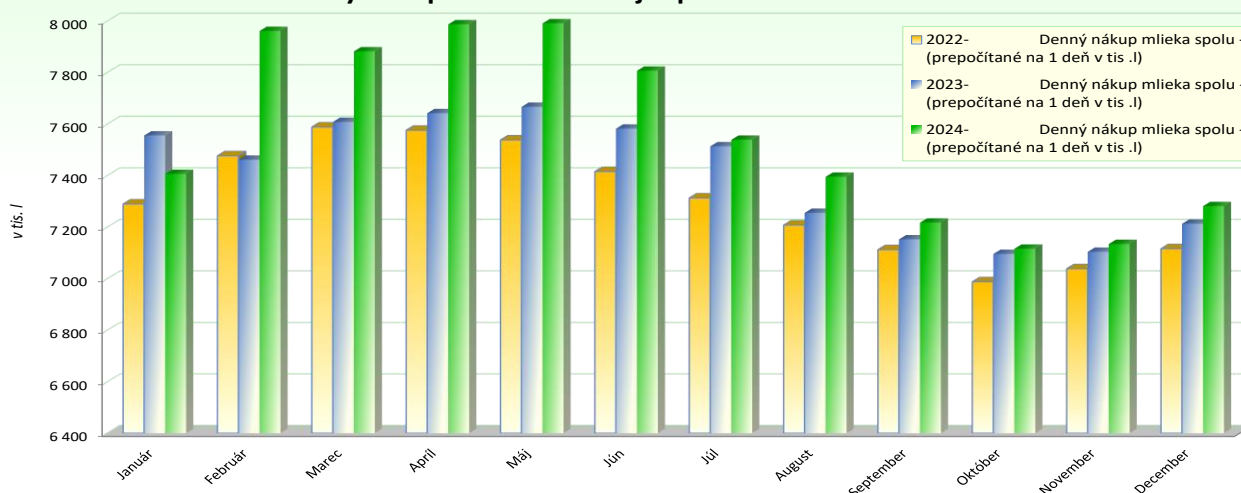
#### Odbytové ceny mlieka a mliečnych výrobkov v ČR

v Kč/l (kg), v €/l (kg), (bez DPH)

Výrobok	12. 2023	11. 2024	12. 2024	Vývoj (%) 12. 2024/11. 2024	Vývoj (%) 12. 2024/2023	Priemerná cena v €/l (kg)
Mlieko polotučné trv., tuk 1,5 – 1,8 %	13,14	13,83	<b>14,29</b>	3,3	8,8	<b>0,57</b>
Mlieko plnotučné čerstvé, tuk min. 3,5 %	17,81	18,56	<b>18,64</b>	0,4	4,7	<b>0,74</b>
Mlieko polotučné čerstvé, tuk 1,5 – 1,8 %	14,70	15,44	<b>15,10</b>	-2,2	2,7	<b>0,60</b>
Jogurt biely do 4,5 % tuku	31,31	32,59	<b>32,13</b>	-1,4	2,6	<b>1,28</b>
Jogurt ochutený v obaloch do 1 kg	44,08	44,26	<b>43,44</b>	-1,9	-1,5	<b>1,73</b>
Maslo v spotrebiteľ. bal., obs. tuku ≥ 82 %	162,42	229,88	<b>242,57</b>	5,5	49,3	<b>9,65</b>
Tvaroh mäkký, odtučnený, nízkočučný až tučný v spotrebiteľskom bal. do 500 g	50,35	49,70	<b>51,49</b>	3,6	2,3	<b>2,05</b>
Syry eidamského typu do 30 % t. v s.	96,85	121,27	<b>124,28</b>	2,5	28,3	<b>4,94</b>
Syry eidamského typu nad 40 % t. v s.	122,96	135,36	<b>143,51</b>	6,0	16,7	<b>5,71</b>
Syry ementálskeho typu 45%+ t. v s.	123,77	*	*	-	-	-
Syry tavené 40 - 70% t. v s.	114,93	115,46	<b>117,35</b>	1,6	2,1	<b>4,67</b>
Sušené odtučnené mlieko, bal. ≥ 25 kg	64,81	67,55	<b>69,16</b>	2,4	6,7	<b>2,75</b>
Sušené plnotučné mlieko, bal ≥ 25 kg	90,95	106,36	<b>108,53</b>	-	-	<b>4,32</b>
Maslo v blokoch, obsah tuku ≥ 82 %	142,30	*	*	-	-	-

Prameň: Oddelení státní statistické služby Mze ČR; \*- údaje sa nemôžu zverejniť z dôvodu ochrany dôvernosti údajov podľa č. 89/1995 Sb., o štátní statistické službe, v znení neskorších predpisov; Ceny prepočítané priemerným kurzom ECB za december 2024, 1€ = 25,136 CZK

Denný nákup mlieka v Českej republike v rokoch 2022 - 2024



Prameň: Mlék (MZe) 6-12, graf: PPA-ATIS

## Odbytové ceny sušeného mlieka a mliečnych výrobkov v 50. týždni 2024 v ČR

Ceny sa uvádzajú v Kč/kg (bez DPH)

Výrobok	Predané množstvo v 49. týždni v tonách	Predané množstvo v 50. týždni v tonách	Cena v 49. týždni 2024	Cena v 50. týždni 2024	Týždňový vývoj cien v %	Priemerná cena v €/kg
Mlieko polotučné, UHT, 1,5 % tuk	3500,7	2643,7	13,79	14,50	5,1	0,58
Sušená srvátka bez pridaného cukru, bal. vo vreciach po 25 kg	3647,0	6394,3	24,21	24,68	1,9	0,99
Sušené odtučnené mlieko tuk do 1,0%, balené vo vreciach po 25 kg	305,7	259,4	66,59	67,24	1,0	2,69
Sušené plnotučné mlieko tuk 26 %, balené vo vreciach po 25 kg	268,9	61,7	101,84	101,40	-0,4	4,05
Maslo v spotrebiteľskom bal., 250 g tuk minimálne 82 %, voda max. 16 %	461,7	311,1	243,35	248,54	2,1	9,93
Maslo v 10 - 25 kg blokoch tuk minimálne 82 %, voda max. 16 %	2,0	2,7	216,32	223,78	3,4	8,94
Smotana na šľahanie - gastro balenie tuk min. 30 %, balenie > 1 kg	108,7	111,5	85,31	86,59	1,5	3,46
Smotana na šľahanie, spotreb. bal., 150 – 300 g tuk min. 30 %	171,6	219,7	80,14	86,51	8,0	3,46
Syr ementálskeho typu , t. v s. 40 - 50 %, S vysokodohrievanou syreninou	2,6	5,7	165,52	165,29	-0,1	6,61
Syr Gouda	15,4	13,1	139,68	140,84	0,8	5,63
Eidam 40 - 45 %, balenie blok, tehla	9,0	7,6	143,10	142,95	-0,1	5,71
Eidam 30 % tuk minimálne 30 %, balenie blok, tehla	143,5	153,3	122,32	124,42	1,7	4,97

Prameň: Státní zemědělský intervenční fond - SZIF, TIS ČR

Ceny prepočítané kurzom ECB zo dňa 13. 12. 2024, 1€ = 25,019 CZK

## Maďarsko

### Nákupné ceny a množstvo nakúpeného kravského mlieka v Maďarsku

Tony, v HUF/kg (bez DPH)

	December 2023	November 2024	December 2024	Index 12. 2024/12. 2023	Index 12. 2024/11. 2024	Priemerná cena v €/kg
Extra	162,42	192,43	201,16	123,9	104,5	0,49
Neštandard	122,76	149,28	150,07	122,3	100,5	0,36
Priemer	161,98	192,17	200,93	124,0	104,6	0,49

Prameň: AKI – PIAC Budapešť

Priemerný kurz ECB za december 2024, 1€ = 411,986 HUF

### Odbytové ceny mlieka a mliečnych výrobkov v Maďarsku

v HUF/l, kg (bez DPH)

Výrobok	50. týždeň 2023	49. týždeň 2024	50. týždeň 2024	Index 50/49. t. 2024	Index 50 t. 50/23	Priemerná cena v €/l, kg
Konzum. mlieko 2,8 %, PE vrecká, (l bal.) <sup>1/</sup>	320,46	326,57	340,36	104,2	106,2	0,83
Konzum. mlieko 2,8 %, (krabica, 1 l) <sup>1/</sup>	297,36	342,07	345,22	100,9	116,1	0,84
Mlieko pasterizované 2,8 %, (krabica, 1 l) <sup>1/</sup>	269,61	311,63	323,33	103,8	119,9	0,79
Mlieko pasterizované 1,5 %, (krabica, 1 l) <sup>1/</sup>	264,25	285,95	295,10	103,2	111,7	0,72
Maslo 80 % balené 120 g	2 733,56	2 860,50	3 078,12	107,6	112,6	7,53
Maslový tuk	1 510,44	1 707,26	1 808,60	105,9	119,7	4,42
Tvaroh	1 324,08	1 317,76	1 347,95	102,3	101,8	3,30
Smotana kyslá, 20 % obsah tuku	843,01	908,94	947,25	104,2	112,4	2,32
Jogurt biely	481,35	561,64	546,57	97,3	113,6	1,34
Jogurt ovocný	636,92	685,96	665,59	97,0	104,5	1,63
Kefír	458,76	510,10	509,80	99,9	111,1	1,25
Syr Trappista	1 962,73	2 287,89	2 265,25	99,0	115,4	5,54
Tavený syr	2 106,36	2 055,95	2 137,22	104,0	101,5	5,23

Prameň: AKI – PIAC Budapešť

Ceny prepočítané priemerným kurzom ECB zo dňa 13.12. 2024, 1€ = 408,90 HUF

Poznámka: <sup>1/</sup> odbytové ceny mlieka z veľkoobchodu

## Poľsko

### Odbytové ceny masla a sušeného mlieka v Poľsku

v PLN/100 kg, v €/kg (bez DPH)

Výrobok	27. 10. 2024	3. 11. 2024	8. 12. 2024	15. 12. 2024	Vývoj cien 15. 12. 2024/8. 12. 2024 (%)	Cena v €/kg
Maslo v blokoch, 16 % vody	3 321,6	3 553,5	3 667,7	3 639,5	7,0	8,53
Maslo balené, 16 % vody	3 651,6	3 624,6	3 873,1	3 845,4	-0,7	9,02
Sušené plnotučné mlieko	1 859,9	1 863,2	1 915,9	2 026,1	0,2	4,75
Sušené odtučnené mlieko	1 053,0	1 030,3	1 080,3	1 058,4	-2,2	2,48
Zahustené nesladené mlieko	*	*	-	-	-	-
Srvátka v prášku	405,4	396,5	405,3	418,2	-2,2	0,98

Prameň: Ministerstvo roľníctva i rozvoju wsi

Ceny prepočítané kurzom ECB zo dňa 13. 12. 2024, 1€ = 4,2643 PLN

### Odbytové ceny syrov a tvarohu v Poľsku

v PLN/100 kg, v €/kg (bez DPH)

Výrobok	27. 10. 2024	3. 11. 2024	8. 12. 2024	15. 12. 2024	Vývoj cien 15. 12. 2024/8. 12. 2024 (%)	Cena v €/kg
Syr Eidam 45 % t. v s.	2 057,29	2 167,71	2 049,84	2 158,71	5,3	5,06
Syr Gouda 45 % t. v s.	2 184,08	2 175,64	2 332,94	2 288,23	-1,9	5,37
Čedar 45 % t. v .s	*	2 220,85	-	-	-	-
Syr Ementálskeho typu	2 376,23	2 278,50	2 397,93	2 442,72	-1,9	5,73
Syry Podlaski, Zamojski, Morski	1 964,58	2 168,59	2 292,80	2 112,43	-7,9	4,95
Syry typu Mozzarella	2 210,25	2 266,41	2 313,10	2 250,90	-2,7	5,28
Syry typu Feta	1 514,81	1 559,24	1 536,93	1 521,29	-1,0	3,57
Plesňové syry	2 748,01	2 766,34	2 789,88	2 985,39	7,0	7,00
Tvaroh min. 40 % t. v s.	1 338,20	1 314,49	1 338,42	1 340,42	0,1	3,14
Cottage , min. 40 % tuku	963,24	959,46	964,42	967,26	0,3	2,27

Prameň: Ministerstvo roľníctva i rozvoju wsi

Ceny prepočítané kurzom ECB zo dňa 13. 12. 2024, 1€ = 4,2643 PLN

### Odbytové ceny konzumného mlieka, kyslomliečnych výrobkov a smotany v Poľsku

v PLN/100 kg, v €/kg (bez DPH)

Výrobok	27. 10. 2024	3. 11. 2024	8. 12. 2024	15. 12. 2024	Vývoj cien 15. 12. 2024/8. 12. 2024 (%)	Cena v €/kg
Konzum. mlieko pasterizované, 2,0 %	297,07	295,61	298,06	298,19	0,0	0,70
Konzum. mlieko pasterizované, min. 3,5 %	*	*	-	-	-	-
Konzum. mlieko UHT; 1,5 – 1,8 %	291,34	286,66	280,56	284,58	1,4	0,67
Konzum. mlieko UHT; min. 3,5 %	323,39	320,80	329,92	343,11	4,0	0,70
Biely jogurt; 1,5 – 1,8 % tuk	713,82	693,91	685,47	696,19	1,6	1,63
Biely jogurt; min. 3,5 % tuku	621,47	625,16	617,17	611,26	-1,0	1,43
Kefír; 1,5 – 1,8 % tuk	385,57	391,10	398,77	415,75	4,3	0,97
Kefír; 2,0 % tuk	400,49	402,67	414,67	414,03	-0,2	0,97
Smotana; 10 – 29 % tuk	907,30	930,19	949,12	912,52	-3,9	2,14
Smotana, viac ako 29 % tuk	1 446,68	1 482,42	1 525,77	1 513,18	-0,8	3,55

Prameň: Ministerstvo roľníctva i rozvoju wsi

Ceny prepočítané kurzom ECB zo dňa 13. 12. 2024, 1€ = 4,2643 PLN

## Spotrebiteľské ceny mliečnych výrobkov v SR v rokoch 2023 - 2024

v EUR s DPH/m. j. (l, kg, ks)

Výrobok	M. J.	2023	2024					12 24/12. 23 vývoj
		12.	8.	9.	10.	11.	12.	
Čerstvé plnotučné mlieko	1 l	1,12	1,14	1,13	1,11	1,13	1,12	0,1
Trvanlivé plnotučné mlieko	1 l	0,91	0,90	0,85	0,96	0,98	0,96	5,2
Čerstvé polotučné mlieko	1 l	0,92	0,74	0,90	0,96	0,94	0,94	1,8
Trvanlivé polotučné mlieko	1 l	0,61	0,64	0,69	0,74	0,73	0,70	14,0
Kondenzované sladené mlieko - SALKO	397 g	1,72	2,79	2,15	1,73	1,72	1,88	9,0
Sušené polotučné mlieko	400 g	7,61	6,80	7,24	7,31	7,40	7,59	-0,3
Ochutený jogurt	150 ml	0,47	0,50	0,49	0,48	0,49	0,49	5,8
Tvaroh tučný	250 g	1,31	1,31	1,24	1,22	1,24	1,24	-5,8
Syr Eidam	1 kg	7,90	8,50	8,89	8,71	8,99	8,61	9,1
Ovčí syr	1 kg	17,7	19,29	19,20	19,63	19,22	18,92	6,6
Smotana na šľahanie	250 ml	1,37	1,30	1,31	1,43	1,47	1,43	4,0
Čerstvé maslo	250 g	1,98	2,45	2,54	2,76	2,65	2,87	44,5
Sušené mlieko pre dojčenskú výživu	400 g	8,70	8,77	8,41	8,30	8,41	8,28	-4,8

Prameň: ŠÚ SR; Poznámka: Údaje za rok 2023 a 2024 aktualizované podľa metodiky ŠÚ SR.

### Vývoj spotrebiteľských cien mliečnych výrobkov v decembri 2024

**Medziročný vývoj:** V decembri 2024 bol zaznamenaný pri vybraných mliečnych výrobkoch vývoj spotrebiteľských cien v rozpätí od -5,8 % do +44,5 %.

**Konzumné mlieko:** Priemerná spotrebiteľská cena čerstvého polotučného mlieka v porovnaní s decembrom 2023 mierne stúpla na úroveň 0,94 €/l. Cena trvanlivého polotučného mlieka medziročne stúpla o 14,0 % na 0,70 €/l.

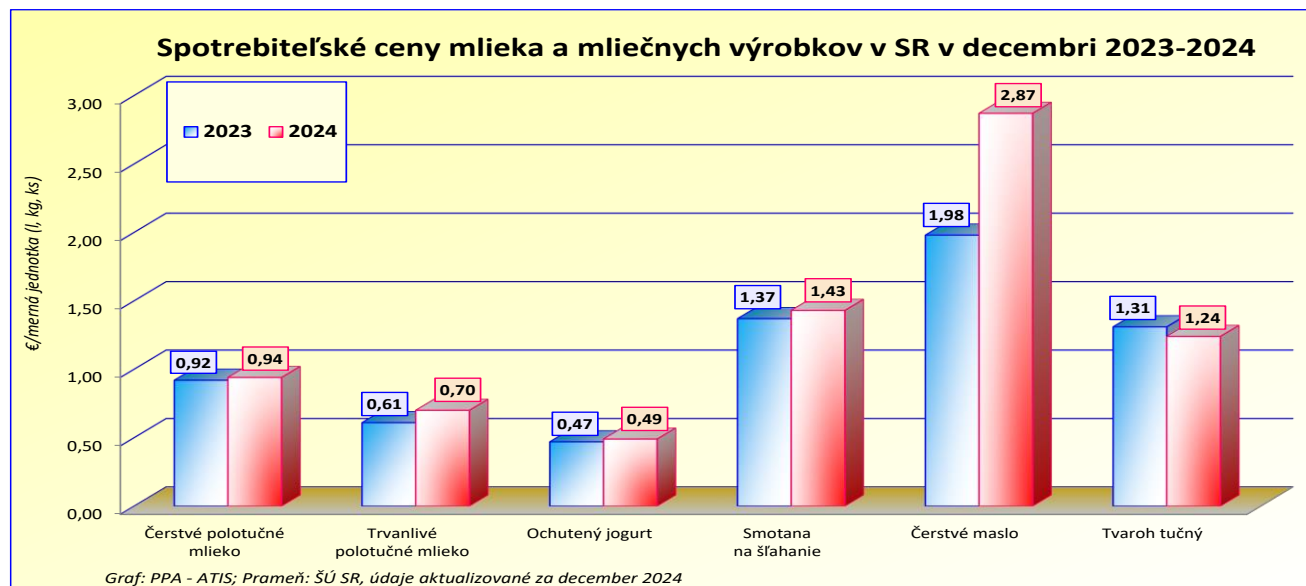
**Sušené mlieko:** V decembri 2024 bola spotrebiteľská cena sušeného mlieka pre dojčenskú výživu o 4,8 % nižšia ako pred rokom (12.2023: 8,70 €/400 g). Sušené polotučné mlieko medziročne mierne zlacnelo o 0,3 % (7,59 €/400 g).

**Jogurt a smotana:** V decembri 2024 cena ochuteného jogurtu v porovnaní s rovnakým obdobím minulého roka stúpla o 5,8 % na úroveň 0,49 €/150 ml. Cena smotany na šľahanie v 250 ml balení medziročne takisto stúpla, a to o 4,0 % na úroveň 1,43 €/250 ml.

**Maslo:** Priemerná spotrebiteľská cena čerstvého masla v decembri 2024 výrazne stúpla až na úroveň 2,87 €/250 g (+44,5 %).

**Syry a tvaroh:** Cena tvarohu tučného v porovnaní s decembrom 2023 klesla na úroveň 1,24 €/250 g. Cena syra Eidam v porovnaní s decembrom 2023 stúpla o 9,1 % (8,61 €/kg). Spotrebiteľská cena ovčieho syra oproti decembru 2023 vzrástla až na úroveň 18,92 €/100 g (6,6 %).

© PPA – ATIS/ŠÚSR



**Vydavateľ a spracovateľ cenových informácií:**

Pôdohospodárska platobná agentúra  
Odbor agrárnych informácií - ATIS  
Hraničná 12  
815 26 Bratislava  
[www.apa.sk](http://www.apa.sk)

Číslo 1/2025; Ročník 29., 6. 2. 2025

**Komoditní manažéri:**

Ing. Miroslav Marko  
Mobil: 0918/612 182  
e-mail: [miroslav.marko@apa.sk](mailto:miroslav.marko@apa.sk)

Ing. Sylvia Čarná  
Mobil: 0918/612 458  
e-mail: [sylvia.carna@apa.sk](mailto:sylvia.carna@apa.sk)

e-mail: [atis@apa.sk](mailto:atis@apa.sk)

© Rozmnožovanie a využívanie informácií je možné len po písomnej dohode s Pôdohospodárskou platobnou agentúrou (PPA). Všetky cenové informácie sú spracované s najväčšou starostlivosťou.

Informácie, obsiahnuté v tomto materiáli sa zakladajú na informačných zdrojoch, o ktorých sme presvedčení, že sú hodnoverné.

Za úplnosť a správnosť uvádzaných informácií sa PPA - ATIS nezaručuje, ako aj nezodpovedá za škody vzniknuté na základe ich využívania.