



## Správa o trhu s vínom a hroznom

**December 2024**

Číslo 01/2025  
Ročník 23.  
31. 1. 2025



Agrárne trhové informácie Slovenska

## V tomto čísle

3. Vývoj odbytových cien vína od výrobcov v decembri
4. Odbytové ceny vína od výrobcov v SR
5. Grafy odbytových cien fľašového vína od výrobcov
6. Grafy odbytových cien akostného vína od výrobcov
7. Grafy odbytových cien akostného a tokajského vína od výrobcov
8. Ceny priemyselných výrobcov vína v ČR
9. Odbytové ceny importovaného hrozna z veľkoobchodu v SR
9. Spotrebiteľské ceny hrozna v SR v rokoch 2022 - 2024
10. Ceny stolového hrozna na zahraničných trhoch
  - Česká republika
  - Taliansko
  - Poľsko
  - Chorvátsko
  - Nemecko
11. Ceny vína na zahraničných trhoch
  - Taliansko
  - Francúzsko
  - Maďarsko

## Vývoj odbytových cien vína od výrobcov v decembri

### Vína bez zemepisného označenia (b. z. o.)

Biele a červené fľašové **vína bez zemepisného označenia (b. z. o.)** sa v decembri 2024 predávali za priemernú odbytovú cenu 1,69 €/l (-2,1 %), resp. za 1,71 €/l (+0,5 %). Ceny sudových vín stúpili o 19,5 % pri bielom víne (0,90 €/l) a až o 20,4 % pri červenom víne (0,98 €/l).

### Vína s chráneným zemepisným označením (s ch. z. o.)

Pri bielych fľašových **vínach s chráneným zemepisným označením (s ch. z. o.)** sme zaznamenali medzi-mesačný cenový pokles na úroveň 2,30 €/l (-2,9 %) a naopak, pri červených vínach cena stúpila na 2,53 €/l (+6,4 %).

### Vína s chráneným označením pôvodu (s ch. o. p.)

Priemerná odbytová cena bieleho (2,58 €/l) a červeného (2,84 €/l) akostného fľašového **vína s chráneným označením pôvodu (s ch. o. p.)** v porovnaní s predchádzajúcim mesiacom klesla o 5,2 %, resp. o 2,6 percenta.

Akostné fľašové vína s prívlastkom zlacneli: biele o 9,6 % na 4,49 €/l a červené o 5,3 % na 4,86 €/l.

Kým biele akostné sudové vína v priemere zdraželi na úroveň 0,99 €/l (+11,4 %), cena červeného vína sa znížila na 0,95 €/l (-35,4 %).

### Tokajské vína

Priemerné odbytové ceny **tokajských** vín v medzimesačnom porovnaní posilnili: pri samorodnom víne o 15,7 % na úroveň 10,49 €/l a pri putňovom víne až o 25,5 % na 21,34 €/l.

### Sekt

**Sekt** (3,71 €/l) bol v decembri 2024 o 6,6 % lacnejší ako v novembri 2024.

## Medziročný vývoj cien vína od výrobcov

Priemerné odbytové ceny bielych a červených fľašových **vín bez zemepisného označenia (b. z. o.)** sa v porovnaní s decembrom 2023 zvýšili o 8,3 %, resp. o 6,6 %. Ceny sudových vín vzrástli o 24,2 % pri bielom víne a o 23,5 % pri červenom víne.

Priemerné odbytové ceny fľašových **vín s chráneným zemepisným označením (s ch. z. o.)** v medziročnom porovnaní stúpili: pri bielom víne o 16,9 % a pri červenom víne až o 26,1 %.

Kým biele akostné fľašové **vína s chráneným označením pôvodu (s ch. o. p.)** boli v decembri 2024 o 1,6 percenta lacnejšie ako vlani, cena červených vín v priemere vzrástla o 2,9 %.

Ceny bielych (-6,0 %) a červených (+0,8 %) akostných fľašových vín s prívlastkom sa vyvíjali obojsmerne.

Akostné sudové vína zdraželi o 5,8 % (biele) a zlacneli o 3,1 % (červené).

Pri samorodnom **tokajskom víne** sme zaznamenali medziročný cenový pokles o 8,3 % a naopak, cena putňového vína posilnila až o 23,7 %.

**Sekt** sa v decembri 2024 predával za cenu o 4,8 % nižšiu ako v rovnakom období minulého roka.

## Vývoj predaja vína od výrobcov v decembri

V decembri 2024 sa v porovnaní s predchádzajúcim mesiacom predaj akostných fľašových **vín s chráneným označením pôvodu (s ch. o. p.)** zvýšil.

Bieleho akostného fľašového vína sa v medzimesačnom porovnaní predalo o 41,2 % viacej, spolu 10 976,56 hl, a predaj červeného akostného vína stúpol o 34,7 % na 4 849,07 hl.

Pri **tokajskom víne** (45,43 hl) sme v decembri 2024 zaznamenali medzimesačný nárast predaja až o 223,6 percenta.

V decembri 2024 sa predalo 11 412,67 hl **sektu** (+47,4 %).

© PPA – ATIS

## Odbytové ceny vína od výrobcov v SR

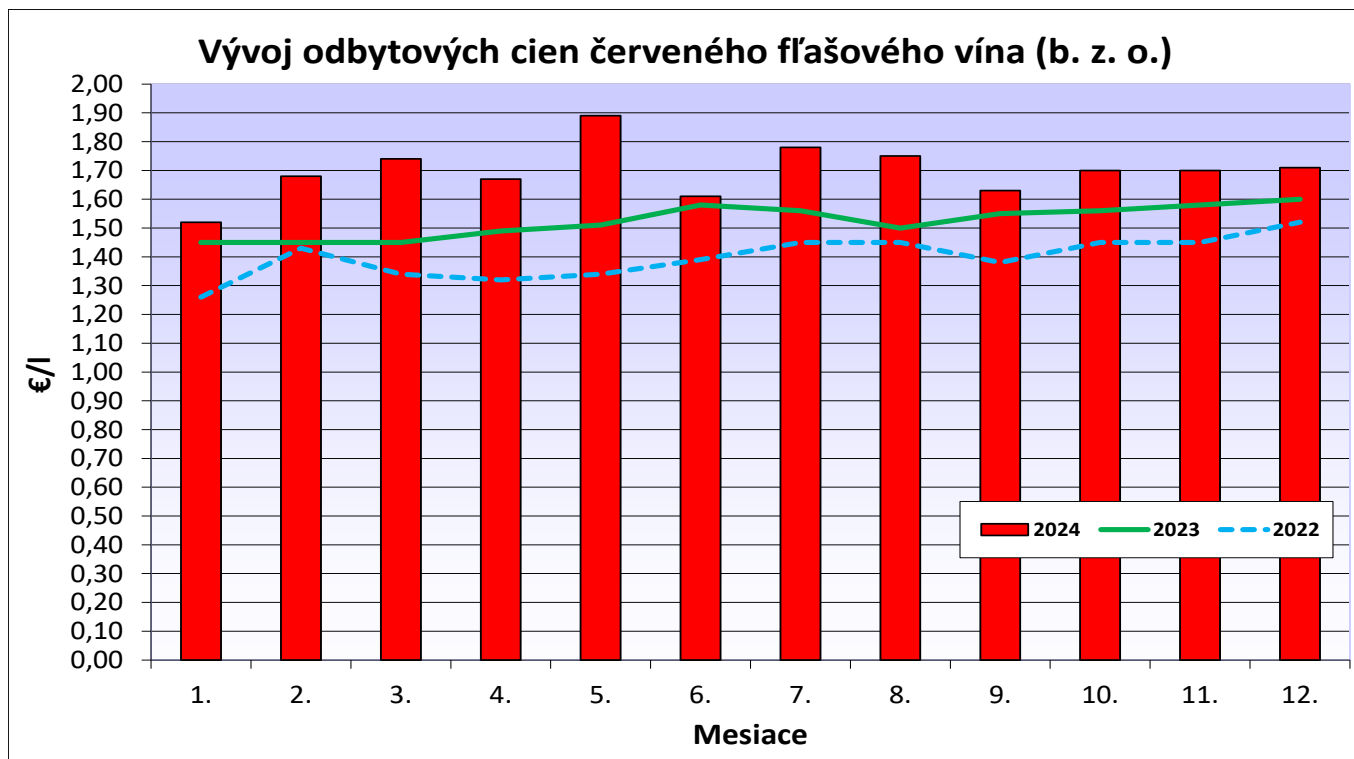
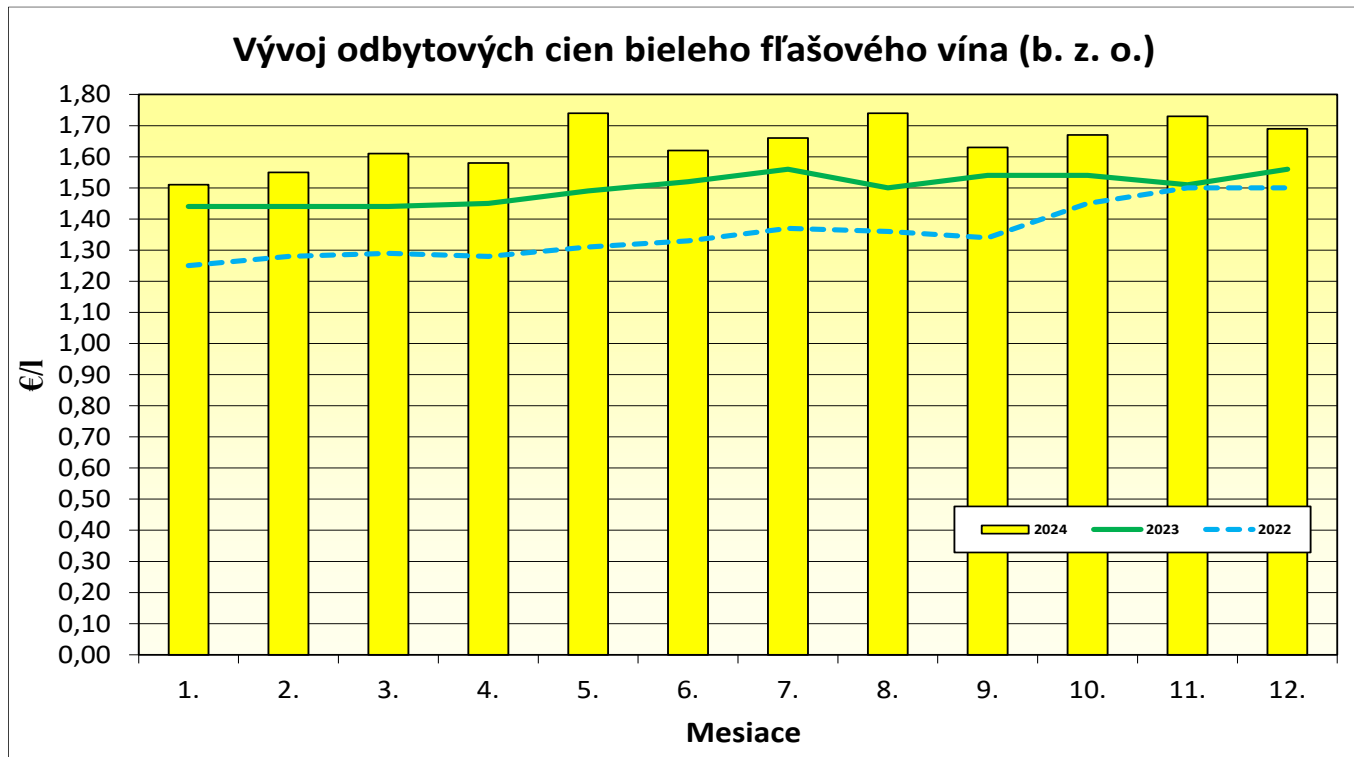
Ceny za december 2024

Ceny sa uvádzajú v €/l, bez DPH, spotrebnej dane a dopravy

Názov produktu	December 2024			November 2024	Vývoj medzimesačný	Vývoj medziročný	Predané množstvo	
	Cena							
	Min.	Max.	Priem.	Priem.	%	%	hl	
Vino biele b. z. o.	- fľašové	1,10	25,67	<b>1,69</b>	1,73	-2,1	8,3	3 724,78
	- sudové	0,66	1,95	<b>0,90</b>	0,76	19,5	24,2	3 871,65
Vino červené b. z. o.	- fľašové	1,11	13,27	<b>1,71</b>	1,70	0,5	6,6	1 899,02
	- sudové	0,67	2,20	<b>0,98</b>	0,81	20,4	23,5	1 856,00
Vino s ch. z. o. biele	- fľašové	1,71	7,14	<b>2,30</b>	2,37	-2,9	16,9	204,97
	- sudové	0,95	2,10	<b>1,18</b>	*1	-	-	166,60
Vino s ch. z. o. červené	- fľašové	1,78	10,66	<b>2,53</b>	2,38	6,4	26,1	145,58
	- sudové	1,15	2,08	<b>1,36</b>	*1	-	-	55,95
Vino s ch. o. p. biele	- fľašové	1,79	13,86	<b>2,92</b>	3,10	-5,8	-4,4	13 011,03
Akostné biele spolu	- fľašové	1,70	9,75	<b>2,58</b>	2,72	-5,2	-1,6	10 976,56
	z toho Veltlínske zelené	1,66	8,40	<b>2,17</b>	2,24	-3,4	-1,0	1 553,92
	Rizling vlašský	1,58	9,64	<b>1,84</b>	1,87	-1,7	-1,2	1 333,24
Akostné s prívlastkom biele	fľašové	2,00	29,70	<b>4,49</b>	4,97	-9,6	-6,0	2 034,47
Vino s ch. o. p. akostné biele	- sudové	0,85	1,98	<b>0,99</b>	0,89	11,4	5,8	4 028,33
Tokajské vína spolu		7,86	17,56	<b>11,22</b>	13,61	-17,6	-19,3	45,43
	Tokajské samorodné	5,33	14,44	<b>10,49</b>	9,07	15,7	-8,3	11,13
	Tokajské putňové	16,16	32,00	<b>21,34</b>	17,00	25,5	23,7	14,26
Vino s ch. o. p. červené	- fľašové	1,65	18,45	<b>3,24</b>	3,39	-4,5	1,1	6 042,24
Akostné červené spolu	- fľašové	1,65	11,91	<b>2,84</b>	2,91	-2,6	2,9	4 849,07
	z toho: Frankovka modrá	1,65	11,27	<b>2,47</b>	2,44	1,4	2,7	1 772,99
	Svätovavrinecké	1,65	5,77	<b>2,37</b>	2,33	1,8	0,6	587,17
Akostné s prívlastkom červ.	fľašové	1,65	50,20	<b>4,86</b>	5,13	-5,3	0,8	1 193,17
Vino s ch. o. p. akostné červené	- sudové	0,83	2,13	<b>0,95</b>	1,47	-35,4	-3,1	3 158,37
Sekt		3,64	18,51	<b>3,71</b>	3,97	-6,6	-4,8	11 412,67

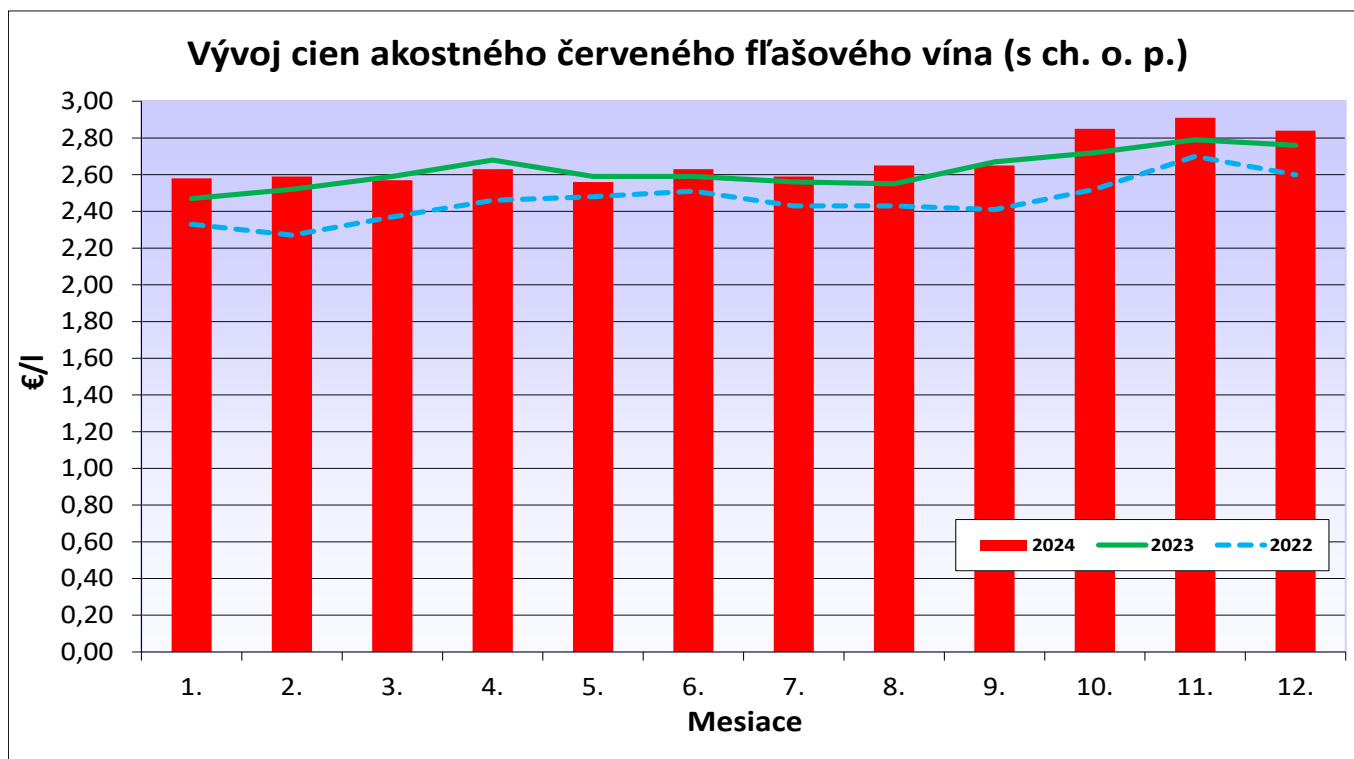
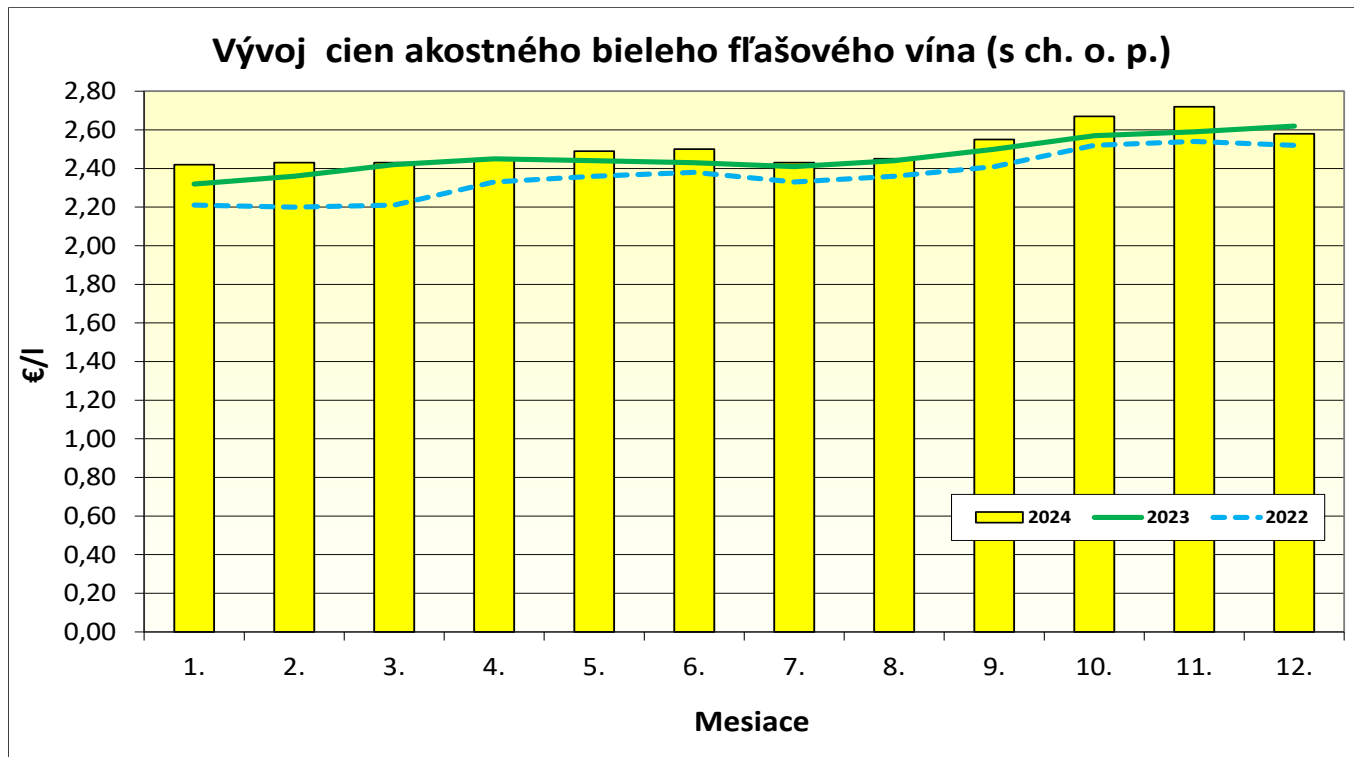
Prameň: PPA – ATIS; vysvetlivky: SR - Slovensko spolu, Zso - západoslovenská oblasť (Bratislavský, Trnavský, Trenčiansky a Nitriansky kraj), Sso - stredoslovenská oblasť (Žilinský a Banskobystrický kraj), Vso - východoslovenská oblasť (Košícký a Prešovský kraj), \*1 - cenu, resp. vývoj nezverejňujeme (menej ako 3 údaje).

## Grafy odbytových cien fľašového vína od výrobcov



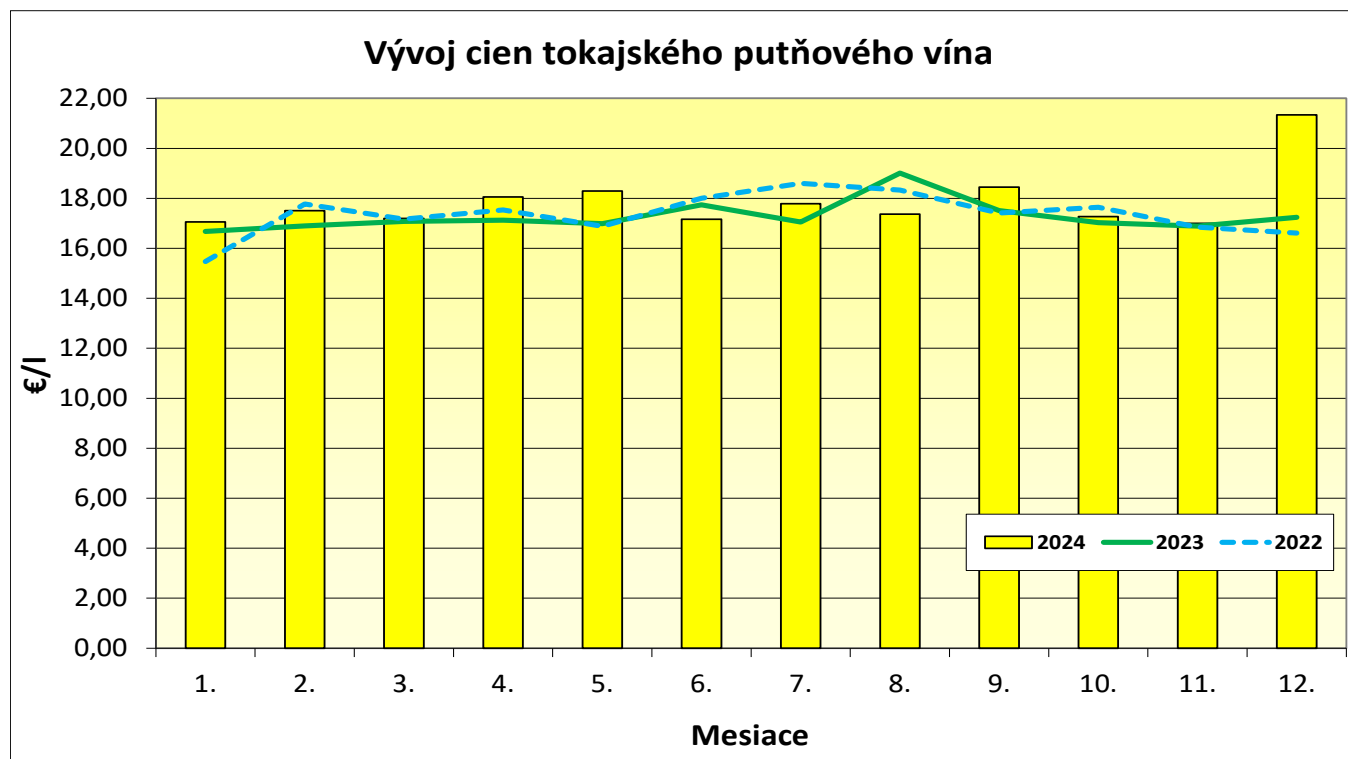
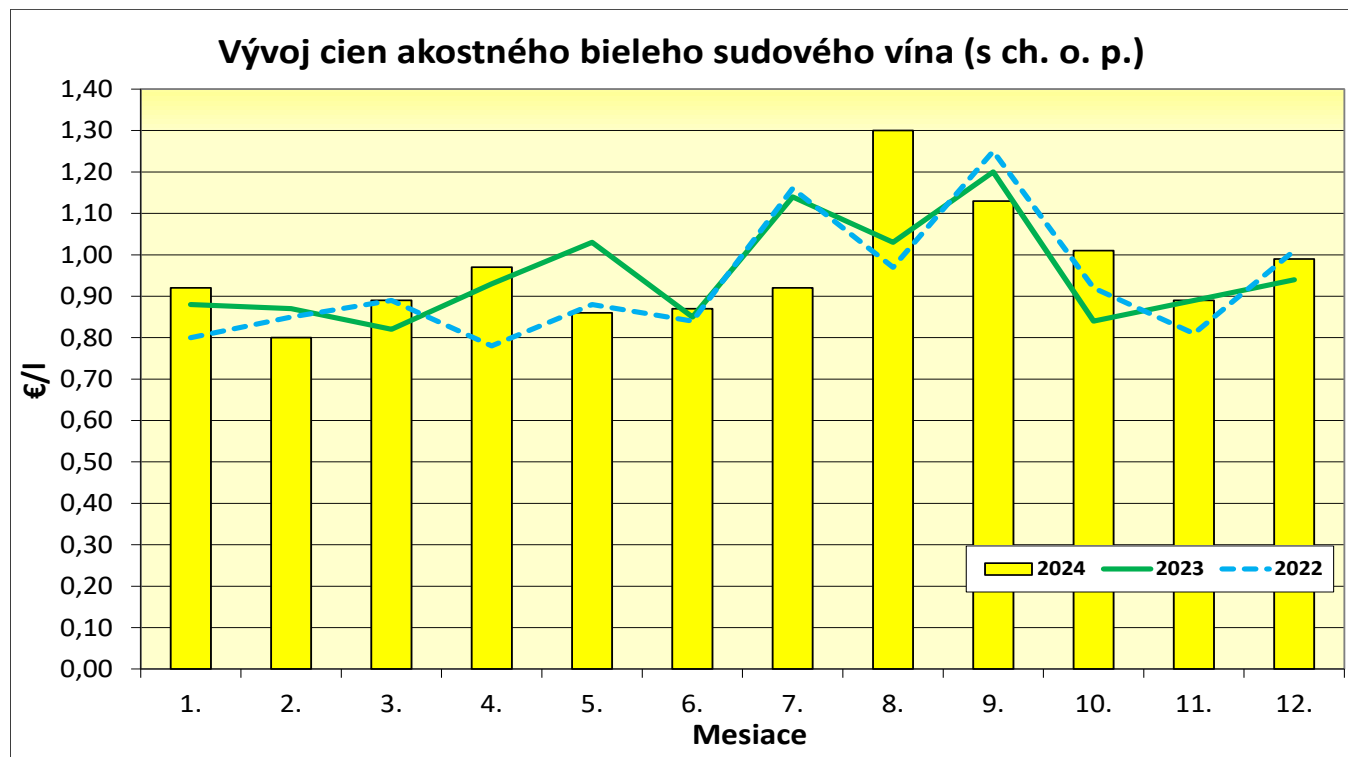
Vysvetlivky: b. z. o. – bez zemepisného označenia

## Grafy odbytových cien akostného vína od výrobcov



Vysvetlivky: s ch. o. p. – s chráneným označením pôvodu.

## Grafy odbytových cien akostného a tokajského vína od výrobcov



Vysvetlivky: s ch. o. p. – s chráneným označením pôvodu.

## Ceny vína v zahraničí – Česká republika

### Ceny priemyselných výrobcov vína v ČR

Ceny sa uvádzajú v Kč/l, bez DPH a dopravy

Druh vína	Ceny priemyselných výrobcov vína November 2024 (vážený priemer)				Predané množstvo (hl)
	Minimálna	Maximálna	Priemerná	Rozdiel oproti októbru 2024 (Kč/l)	
<b>Víno biele</b>					
– fľašové	*1	*1	35,60	-4,00	316
– sudové	-	-	*1	-	12
– tetrapak	-	-	*1	-	0
<b>Víno červené</b>					
– fľašové	*1	*1	34,10	-4,20	387
– sudové	-	-	*1	-	19
– tetrapak	-	-	*1	-	0
<b>Akostné biele spolu fľašové</b>	49,90	76,20	61,60	-0,20	8 151
z toho: Müller Thurgau	48,20	70,00	58,30	4,30	1 093
Veltínske zelené	48,10	70,00	56,40	0,10	1 784
<b>Akostné červené spolu fľašové</b>	49,40	69,40	61,20	1,60	2 738
z toho: Frankovka	48,20	77,90	72,40	12,70	338
Svätovavrinecké	48,60	90,50	63,30	9,50	380
<b>Akostné biele spolu sudové</b>	39,00	60,30	46,80	-0,30	130
z toho: Müller Thurgau	*	*	39,80	-1,50	21
Veltínske zelené	39,00	48,10	42,60	-3,10	27
<b>Akostné červené spolu sudové</b>	39,00	60,90	50,30	0,40	39
z toho: Frankovka	-	-	*1	-	0
Svätovavrinecké	-	-	*1	-	0
<b>Šumivé víno</b>	73,50	100,00	99,30	1,20	28 254
<b>Víno s prívlastkom</b>	64,90	126,00	90,70	14,20	1 219

Prameň: TIS<sup>ČR</sup> SZIF; Poznámka: \*1 – menej ako 3 údaje

Kurz ECB – priemer za november 2024, 1 EUR = 25,2980 CZK

### Ceny priemyselných výrobcov vína v ČR v novembri

Biele (35,60 Kč/l) a červené (34,10 Kč/l) stolové vína boli v novembri 2024 v priemere o 4,00 Kč/l, resp. o 4,20 Kč/l lacnejšie ako v októbri 2024.

Priemerné odbytové ceny akostných fľašových vín sa v medzimesačnom porovnaní vyvíjali obojsmerne: pri bielom víne cena klesla o 0,20 Kč/l na úroveň 61,60 Kč/l a naopak, pri červenom víne posilnila o 1,60 Kč/l na 61,20 Kč/l.

Kým biele akostné sudové vína v porovnaní so septembrom 2024 zlacneli na úroveň 46,80 Kč/l (-0,30 Kč/l), cena červených vín v priemere stúpila na 50,30 Kč/l (+0,40 Kč/l).

Pri šumivom víne (99,30 Kč/l) bol v ČR zaznamenaný medzimesačný cenový nárast o 1,20 Kč/l.

Víno s prívlastkom sa v novembri 2024 predávalo za priemernú odbytovú cenu 90,70 Kč/l (+14,20 Kč/l).

PPA – ATIS/TIS<sup>ČR</sup> SZIF

## Odbytové ceny importovaného hrozna z veľkoobchodu v SR

Ceny za 52. týždeň 2024

Ceny 1. triedy sa uvádzajú v €/kg, bez DPH

Názov produktu	Cena	Zso	Sso	Vso	SR		Vývoj v %	
					52. t. 2024 €/kg	50. t. 2024 €/kg	52. t. 2024/ 50. t. 2024	Medziročný
Hrozno stolové biele import	Min.	*1	5,25	5,39	4,99	5,19	-3,9	20,2
	Max.		6,90	6,00	6,90	6,90	0,0	23,2
	Priem.		<b>5,97</b>	<b>5,66</b>	<b>5,63</b>	<b>5,66</b>	<b>-0,4</b>	<b>18,3</b>
Hrozno stolové modré import	Min.	-	-	*1	*1	*1	-	-
	Max.							
	Priem.							
Hrozno stolové červené import	Min.	*1	3,69	*1	3,69	3,69	0,0	32,3
	Max.		4,90		5,25	5,25	0,0	7,1
	Priem.		<b>4,35</b>		<b>4,50</b>	<b>4,33</b>	<b>3,8</b>	<b>26,7</b>

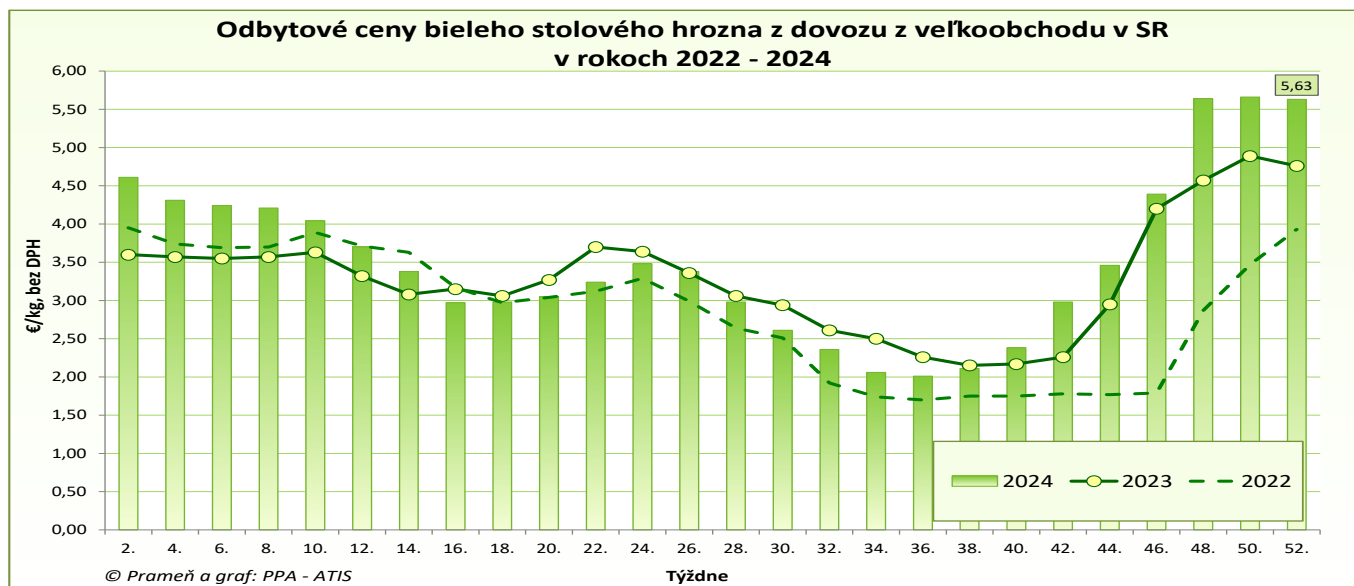
Prameň: PPA – ATIS; vysvetlivky: SR - Slovensko spolu, Zso - západoslovenská oblasť (Bratislavský, Trnavský, Trenčiansky a Nitriansky kraj), Sso - stredoslovenská oblasť (Žilinský a Banskobystrický kraj), Vso - východoslovenská oblasť (Košický a Prešovský kraj), \*1 - cenu, resp. vývoj nezverejňujeme (menej ako 3 údaje)

### Ceny stolového hrozna z dovozu

V porovnaní s 50. týždňom 2024 sa v 52. týždni tohto roka priemerná odbytová cena bieleho stolového hrozna z dovozu znížila, a to o 0,4 % na úroveň 5,63 €/kg. Priemernú odbytovú cenu modrého importovaného stolového hrozna v 52. týždni 2024 neuvádzame pre malý počet hlásení od respondentov. Odbytová cena červeného stolového hrozna stúpila v 52. týždni 2024 na úroveň 4,50 €/kg (+3,8 %).

**Medziročne** stolové hrozno z dovozu zdraželo: biele hrozno o 18,3 % a červené hrozno o 26,7 %.

©PPA – ATIS



### Spotrebiteľské ceny hrozna v SR v rokoch 2022 - 2024

Ceny sa uvádzajú v €/kg s DPH

Hrozno stolové	1.	2.	3.	4.	5.	6.	7.	8.	9.	10.	11.	12.
2022	4,50	4,46	4,70	4,54	4,31	4,26	3,87	3,14	2,58	2,30	2,81	3,99
2023	4,63	4,33	4,50	3,65	3,72	4,28	3,83	3,15	2,77	2,90	4,76	5,60
<b>2024</b>	<b>5,44</b>	<b>4,91</b>	<b>4,36</b>	<b>3,75</b>	<b>3,67</b>	<b>4,11</b>	<b>3,71</b>	<b>2,99</b>	<b>2,75</b>	<b>4,19</b>	<b>5,61</b>	<b>5,94</b>
<b>Vývoj 2024/23 v %</b>	<b>17,5</b>	<b>13,5</b>	<b>-3,1</b>	<b>2,8</b>	<b>-1,3</b>	<b>-3,9</b>	<b>-3,1</b>	<b>-5,1</b>	<b>-0,8</b>	<b>44,5</b>	<b>17,9</b>	<b>6,2</b>

Prameň: ŠÚ SR

## Ceny stolového hrozna na zahraničných trhoch

### Česká republika

#### Veľkoobchodné ceny importovaného stolového hrozna v ČR

Ceny sa zisťovali v 5. týždni 2025

Ceny sa uvádzajú v Kč/kg, bez DPH a dopravy

Druh	Cena			Vývoj 5. t. /3. t. 2025 (v Kč)
	Minimálna	Maximálna	Priemerná	
Hrozno stolové biele	75,00	149,50	106,80	-11,70
Hrozno stolové modré	83,00	130,90	107,00	-9,00

Prameň: TIS ČR SZIF č. 2/2025

Kurz ECB ku dňu 31. 1. 2025, 1 EUR = 25,166 CZK

### Maďarsko

#### Veľkoobchodné ceny importovaného stolového hrozna v Maďarsku (Budapešť)

Ceny sa uvádzajú v HUF/kg, bez DPH a dopravy

Druh vína	2. týždeň 2025	1. týždeň 2025	Vývoj v % 2. t. /1. t. 2025	Vývoj v % 2. t. 2025 /2024
Hrozno stolové biele	2 900	3 000	-3,3	-
Hrozno stolové červené	2 100	-	-	-

Prameň: AKI – PAIR

Kurz ECB zo dňa 10. 1. 2025, 1 EUR = 413,68 HUF

### Poľsko

#### Veľkoobchodné ceny importovaného stolového hrozna v Poľsku

Ceny sa zisťovali 20. 1. - 22. 1. 2025

Ceny sa uvádzajú v PLN/kg

Druh	Bronisze		Kalisz		Lódź		Poznań	
	22. 1. 2025		21. 1. 2025		20. 1. 2025		21. 1. 2025	
	min.	max.	min.	max.	min.	max.	min.	max.
Hrozno stolové	9,00	25,00	20,00	33,00	19,00	20,00	10,00	26,00

Prameň: Ministerstwo rolnictwa i rozwoju wsi

Kurz ECB ku dňu 22. 1. 2025, 1 EUR = 4,23 PLN

### Chorvátsko

#### Veľkoobchodné ceny importovaného stolového hrozna v Chorvátsku

Ceny za 5. týždeň 2025

Ceny sa uvádzajú v €/kg, bez DPH

Druh	Cena		
	Minimálna	Maximálna	Priemerná
Hrozno stolové biele	4,50	6,50	4,93
Hrozno stolové modré	4,00	6,00	4,88

Prameň: TISUP

### Nemecko

#### Veľkoobchodné ceny importovaného stolového hrozna v Nemecku

Ceny sa zisťovali v 3. týždni 2025

Ceny sa uvádzajú v €/100 kg, bez DPH

Hrozno stolové/odroda	Krajina pôvodu	Priemerné ceny				
		Frankfurt	Hamburg	Kolín	Mníchov	Berlín
Crimson Seedless	Peru	-	474	-	527	-
Red Globe	Peru	390	355	-	338	390
Sonstige Sorten	Namíbia	567	387	465	535	600
Sonstige Sorten	Peru	488	437	544	480	-
Sonstige Sorten	Južná Afrika	478	387	521	501	517
Thompson Seedless	Južná Afrika	-	418	-	-	-

Prameň: fruchtportal.de

## Ceny vína na zahraničných trhoch

### Taliansko

#### Odbytové ceny stolového vína v Taliansku

Ceny sa uvádzajú v €/ettogrado

Druh vína	5. týždeň 2025	4. týždeň 2025	Vývoj v % 5. t. /4. t. 2025	Vývoj v % 5. t. 2025 /2024
Víno biele	5,69	5,68	0,0	6,0
Víno červené	5,60	5,52	1,4	1,0

Prameň: ISMEA

Pozn.: €/ettogrado = cena v eurách zodpovedajúca 100 litrom vína s obsahom alkoholu 1 stupeň

### Francúzsko

#### Odbytové ceny stolového vína vo Francúzsku

Ceny sa uvádzajú v €/hl

Druh vína	December 2024	November 2024	Vývoj v % December / November 2024	Vývoj v % December 2024 /2023
Víno biele (b. z. o.)	94,11	95,91	-1,9	4,5
Víno biele (s ch. z. o.)	120,05	109,94	9,2	7,3
Víno ružové (b. z. o.)	78,43	82,54	-5,0	1,2
Víno ružové (s ch. z. o.)	86,96	93,54	-7,0	0,1
Víno červené (b. z. o.)	74,28	70,44	5,5	4,6
Víno červené (s ch. z. o.)	92,38	89,16	3,6	0,6

Prameň: : franceagrimer.fr

### Maďarsko

#### Odbytové ceny stolového vína v Maďarsku

Ceny sa uvádzajú v HUF/hl bez DPH, spotrebnej dane a dopravy

Druh vína	Predané množstvo/ cena	3. týždeň 2025	2. týždeň 2025	Vývoj v % 3. t. /2. t. 2025	Vývoj v % 3. t. 2025 /2024
Víno biele (b. z. o.)	hl	-	-	-	-
	HUF/l	-	-	-	-
Víno biele (s ch. z. o.)	hl	7 892,50	2 830,09	178,9	19,5
	HUF/l	30 378,71	42 087,50	-27,8	42,7
Víno červené (b. z. o.)	hl	-	-	-	-
	HUF/l	-	-	-	-
Víno červené (s ch. z. o.)	hl	5 591,91	3 283,07	100,8	170,7
	HUF/l	28 108,72	44 106,46	-36,3	-27,0

Prameň: AKI – PAIR

Kurz ECB ku dňu 17. 1. 2025, 1 EUR = 412,65 HUF

Vysvetlivky: b. z. o. - bez zemepisného označenia,  
s ch. z. o. - s chráneným zemepisným označením,  
s ch. o. p. - s chráneným označením pôvodu.

**Vydavateľ a spracovateľ cenových informácií:**

Pôdohospodárska platobná agentúra  
Odbor agrárnych informácií - ATIS  
Hraničná 12  
815 26 Bratislava  
[www.apa.sk](http://www.apa.sk)

Číslo 01/2025; Ročník 23.; 31. 1. 2025

**Komoditný manažér:**

Mgr. Dávid Čičmanec

Mobil: 0918/612 199

e-mail: [David.Cicmanec@apa.sk](mailto:David.Cicmanec@apa.sk)

e-mail: [atis@apa.sk](mailto:atis@apa.sk)

© Rozmnožovanie a využívanie informácií je možné len po písomnej dohode s Pôdohospodárskou platobnou agentúrou (PPA). Všetky cenové informácie sú spracované s najväčšou starostlivosťou. Informácie, obsiahnuté v tomto materiáli sa zakladajú na informačných zdrojoch, o ktorých sme presvedčení, že sú hodnoverné.

Za úplnosť a správnosť uvádzaných informácií sa PPA - ATIS nezaručuje, ako aj nezodpovedá za škody vzniknuté na základe ich využívania.