



Prehľad cien ovocia a zeleniny

2. týždeň 2025

Číslo 1/2025
Ročník 10.
14. 2. 2025



Agrárne trhové informácie Slovenska

Ceny zeleniny, zemiakov a ovocia od výrobcov za 2. týždeň 2025

Ceny za 2. týždeň 2025 sa zisťovali v dňoch 14.1. 2025 – 24.1. 2025

Ceny 1. triedy sa uvádzajú za kg bez DPH

Trend 2-týžden. cenového vývoja	Názov produktu	Cena	Zso	Sso	Vso	SR		Vývoj v %	
						2. t. 2025 €/m. j.	52. t. 2024 €/m. j.	2.t. 2025/52 t. 2024	Medziročný
	Zelenina								
-	Mrkva	Min. Max. Priem.	*1	-	-	*1	0,35 0,46 0,41	-	-
-	Petržlen	Min. Max. Priem.	*1	-	-	*1	*1	-	-
-	Červená repa	Min. Max. Priem.	-	-	-	-	-	-	-
-	Kapusta hlávková biela	Min. Max. Priem.	*1	*1	-	*1	*1	-	-
-	Zeler	Min. Max. Priem.	*1	-	-	*1	*1	-	-
-	Kapusta kvasená	Min. Max. Priem.	-	-	-	-	-	-	-
-	Tekvica	Min. Max. Priem.	-	-	-	-	-	-	-
-	Uhorky šalátové rýchlené	Min. Max. Priem.	-	-	-	-	-	-	-
-	Cesnak	Min. Max. Priem.	*1	-	-	*1	*1	-	-
↓	Cibuľa žltá	Min. Max. Priem.	0,28 0,48 0,40	*1	-	0,28 0,50 0,42	0,35 0,70 0,47	-20,0 -28,6 -11,3	-34,9 -18,0 -17,7
↗	Zemiaky	Min. Max. Priem.	0,35 0,52 0,44	*1	-	0,35 0,70 0,46	0,40 0,70 0,50	-12,5 0,0 -8,6	-2,8 27,3 2,7
Trend 2-týžden. cenového vývoja	Názov produktu	Cena	Zso	Sso	Vso	SR		Vývoj v %	
						2. t. 2025 €/m. j.	52. t. 2024 €/m. j.	2.t.2025 /52. t. 2024	Medziročný
	Ovocie								
-	Jablká Pinova 1. tr.	Min. Max. Priem.	*1	-	-	*1	*1	-	-
-	Golden Delicious 1.tr.	Min. Max. Priem.	0,44 1,14 0,77	-	-	0,44 1,14 0,77	*1	-	-
-	Idared 1.tr.	Min. Max. Priem.	0,73 1,14 0,88	-	-	0,73 1,14 0,88	*1	-	-
-	Jonagored 1.tr.	Min. Max. Priem.	*1	-	-	*1	*1	-	-

Prameň: PPA – ATIS; vysvetlivky: SR - Slovensko spolu, Zso - západoslovenská oblasť (Bratislavský, Trnavský, Trenčiansky a Nitriansky kraj), Sso - stredoslovenská oblasť (Žilinský a Banskobystrický kraj), Vso - východoslovenská oblasť (Košícký a Prešovský kraj), *1 - cenu, resp. vývoj nezverejňujeme (menej ako 3 údaje).

Ponuka a ceny zeleniny a ovocia od pestovateľov

Zelenina

Ponuka zeleniny z domácej produkcie bola v 2. týždni 2025 v priemere nižšia ako dopyt.

Pri cibuli žltej sme zaznamenali v porovnaní s posledným týždňom roku 2024 pokles jej ceny o 11,3 percenta (0,42 €/kg), medziročný pokles ceny cibule od pestovateľov bol na úrovni 17,7 %.

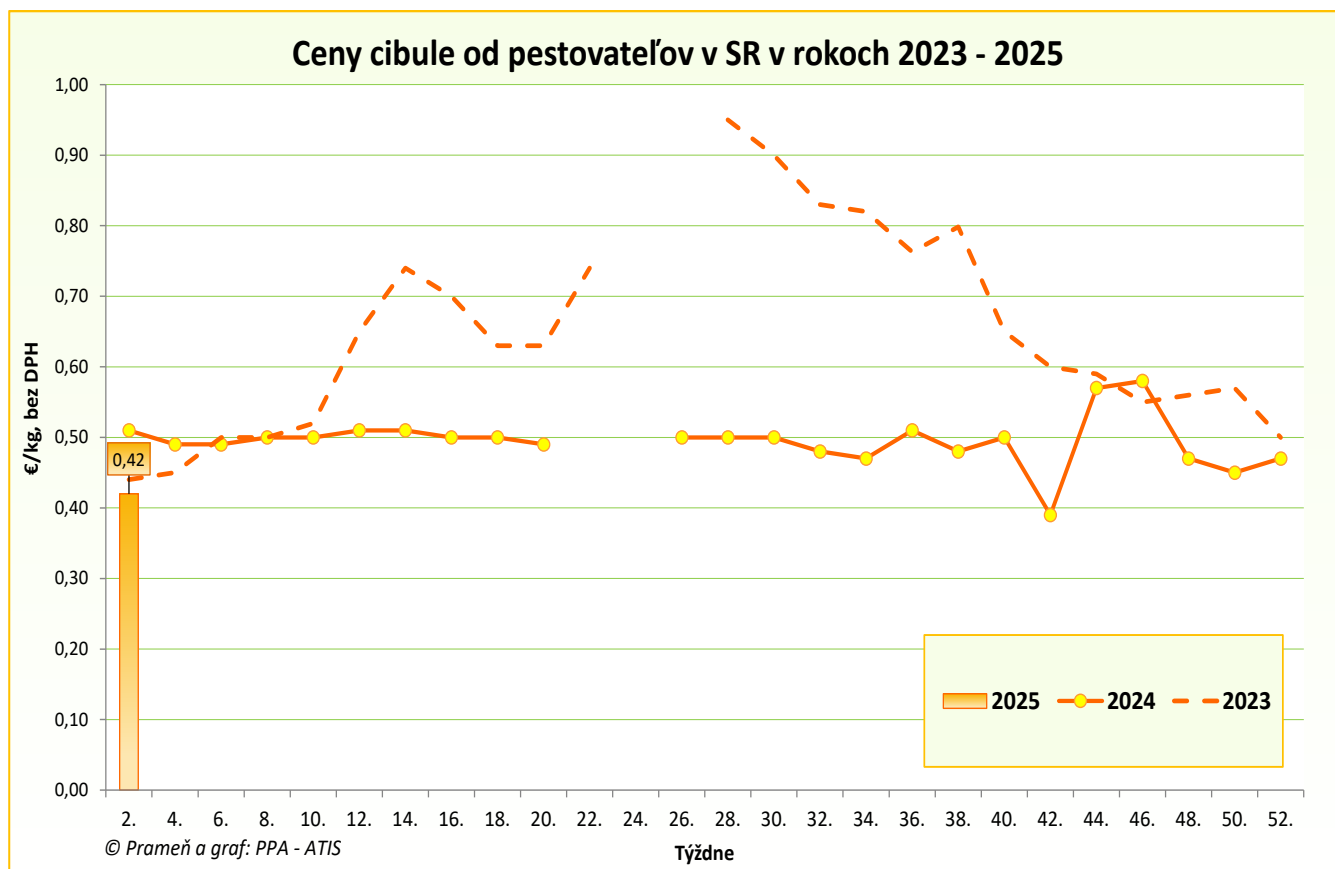
Zemiaky sa v 2. týždni roku 2025 predávali za priemernú cenu 0,46 €/kg, čo bolo o 8,6 % lacnejšie ako v 52. týždni roku 2024. Medziročne však cena zemiakov v 2. týždni tohto roka vzrástla o 2,7 %.

Ovocie

V 2. týždni 2025 boli v ponuke predaja od domácich pestovateľov jablká rôznych odrôd.

Jablká odrody Golden Delicoius 1. triedy kvality sa v 2. týždni roku 2025 predávali za priemernú cenu 0,77 €/kg, odroda Idared 1. triedy bola ponúkaná na predaj za priemernú cenu 0,88 €/kg.

© PPA – ATIS



Odbytové ceny zeleniny z veľkoobchodu za 2. týždeň 2025

Ceny za 2. týždeň 2025 sa zisťovali v dňoch 8. 1. 2025 – 6. 2. 2025

Ceny 1. triedy sa uvádzajú za MJ bez DPH

Trend 2-týždň. cenového vývoja	Názov produktu	Cena	Zso	Sso	Vso	SR		Vývoj v %	
						2. t. 2025 €/m. j.	52. t. 2024 €/m. j.	2.t.2025 /52. t. 2024	Medziročný
-	Mrkva	Min. Max. Priem.	*1	-	-	*1	*1	-	-
↘	Mrkva import	Min. Max. Priem.	*1	0,49 0,65 0,59	0,63 0,75 0,69	0,49 1,00 0,69	0,49 1,00 0,72	0,0 0,0 -4,4	-24,6 0,0 -13,4
-	Petržlen	Min. Max. Priem.	*1	-	-	*1	*1	-	-
↔	Petržlen import	Min. Max. Priem.	*1	1,09 1,25 1,20	1,29 1,90 1,54	1,09 1,90 1,44	1,09 1,90 1,44	0,0 0,0 0,5	-26,8 -5,0 -19,0
↘	Zeler import	Min. Max. Priem.	1,10 1,25 1,17	0,89 1,15 1,05	1,19 1,40 1,30	0,89 1,40 1,17	0,89 1,40 1,19	0,0 0,0 -1,9	41,3 7,7 22,5
↗	Červená repa import	Min. Max. Priem.	0,70 0,89 0,80	0,49 0,55 0,53	*1	0,49 0,89 0,66	0,49 0,89 0,65	0,0 0,0 0,4	8,9 18,7 9,1
↘	Red'kev biela import	Min. Max. Priem.	*1	*1	1,39 2,05 1,68	0,99 2,05 1,55	0,99 2,30 1,60	0,0 -10,9 -3,2	25,3 14,5 9,5
↑	Red'kovka červená / zv. import	Min. Max. Priem.	*1	*1	0,65 1,10 0,88	0,59 1,10 0,78	0,58 0,89 0,69	1,7 23,6 12,5	-6,3 23,6 14,3
↔	Kapusta hlávková biela	Min. Max. Priem.	*1	*1	*1	0,60 0,79 0,71	0,60 0,79 0,71	0,0 0,0 0,0	1,7 5,3 4,9
-	Kapusta hlávková červená	Min. Max. Priem.	-	-	-	-	-	-	-
↗	Kapusta hlávková biela import	Min. Max. Priem.	*1	*1	0,76 0,79 0,78	0,59 0,99 0,78	0,59 0,99 0,78	0,0 0,0 1,3	20,4 32,0 32,3
↗	Kapusta hlávková červená import	Min. Max. Priem.	0,95 1,15 1,03	*1	0,80 0,89 0,86	0,75 1,15 0,91	0,75 1,15 0,90	0,0 0,0 1,5	31,6 35,3 28,6
↘	Kel hlávkový import/kg	Min. Max. Priem.	*1	1,09 1,15 1,11	*1	0,99 1,15 1,10	0,99 1,29 1,12	0,0 -10,9 -2,5	16,5 -23,3 -2,0
-	Kel hlávkový	Min. Max. Priem.	-	-	*1	*1	*1	-	-
↔	Kapusta kvasená	Min. Max. Priem.	*1	-	0,85 1,49 1,12	0,85 1,60 1,20	0,85 1,60 1,20	0,0 0,0 0,0	0,0 6,7 12,3
↔	Kapusta kvasená import	Min. Max. Priem.	-	*1	*1	0,86 1,10 0,95	0,86 1,10 0,95	0,0 0,0 0,0	10,3 0,0 8,8
↗	Kaleráb import	Min. Max. Priem.	-	*1	*1	0,79 1,29 0,98	0,76 1,29 0,91	4,0 0,0 8,3	-

Prameň: PPA – ATIS; vysvetlivky: SR - Slovensko spolu, Zso - západoslovenská oblasť (Bratislavský, Trnavský, Trenčiansky a Nitriansky kraj), Sso - stredoslovenská oblasť (Žilinský a Banskobystrický kraj), Vso - východoslovenská oblasť (Košický a Prešovský kraj), *1 - cenu, resp. vývoj nezverejňujeme (menej ako 3 údaje).

Odbytové ceny zeleniny z veľkoobchodu za 2. týždeň 2025

Ceny za 2. týždeň 2025 sa zisťovali v dňoch 8. 1. 2025 – 6. 2. 2025

Ceny 1. triedy sa uvádzajú za MJ bez DPH

Trend 2-týžden. cenového vývoja	Názov produktu	Cena	Zso	Sso	Vso	SR		Vývoj v %	
						2. t. 2025 €/m. j.	52. t. 2024 €/m. j.	2.t.2025 /52. t. 2024	Medziročný
↗	Kaleráb import/ ks	Min. Max. Priem.	*1	*1	0,69 0,82 0,74	0,69 0,85 0,77	0,55 0,85 0,75	25,5 0,0 2,8	25,5 0,0 10,3
-	Kaleráb/ ks	Min. Max. Priem.	-	-	*1	*1	*1	-	-
-	Karfiol/ ks	Min. Max. Priem.	-	-	-	-	-	-	-
↗	Karfiol import/ ks	Min. Max. Priem.	*1	1,99 2,60 2,31	2,39 2,80 2,60	1,99 2,80 2,45	2,00 2,55 2,26	-0,5 9,8 8,4	11,2 -6,7 0,2
↘	Brokolica import/ ks	Min. Max. Priem.	*1	1,19 1,75 1,46	*1	1,19 1,75 1,49	1,30 1,70 1,52	-8,5 2,9 -1,8	-14,4 -16,7 -9,1
-	Rajčiaky rýchlené	Min. Max. Priem.	-	-	-	-	-	-	-
↑↑	Rajčiaky import	Min. Max. Priem.	2,19 2,35 2,25	1,79 2,59 2,19	1,99 2,59 2,36	1,79 2,59 2,27	0,89 2,20 1,76	101,1 17,7 28,5	-10,1 -13,7 -9,8
-	Paprika rýchlená	Min. Max. Priem.	-	-	-	-	-	-	-
↗	Paprika zelená import	Min. Max. Priem.	*1	2,69 3,50 3,15	3,09 3,80 3,45	2,69 3,80 3,25	2,69 3,60 3,06	0,0 5,6 6,1	9,8 5,6 10,1
↗	Paprika PCR import	Min. Max. Priem.	2,35 3,30 2,88	2,29 3,49 2,99	2,99 3,80 3,33	2,29 3,80 3,07	2,09 3,59 2,89	9,6 5,9 6,2	-23,4 -8,4 -11,8
↗	Paprika červená import	Min. Max. Priem.	*1	2,39 3,30 2,88	2,80 3,30 3,03	2,39 3,30 2,90	2,35 2,89 2,71	1,7 14,2 7,2	20,1 -8,3 2,1
-	Uhorky šalátové rýchlené	Min. Max. Priem.	-	-	-	-	*1	-	-
↑	Uhorky šalátové import	Min. Max. Priem.	*1	1,69 2,99 2,34	2,25 3,00 2,55	1,69 3,00 2,44	1,59 2,80 2,22	6,3 7,1 10,0	-15,1 3,4 0,8
-	Tekvica	Min. Max. Priem.	-	-	-	-	-	-	-
↗	Tekvica import	Min. Max. Priem.	*1	*1	*1	0,99 1,80 1,39	0,99 1,80 1,38	0,0 0,0 1,2	-5,7 -5,3 -8,8
-	Dyňa červená import	Min. Max. Priem.	-	-	*1	*1	*1	-	-
↘	Melón cukrový import	Min. Max. Priem.	-	*1	2,25 2,69 2,48	1,79 2,69 2,31	1,99 2,85 2,42	-10,1 -5,6 -4,5	38,8 17,0 15,7

Prameň: PPA – ATIS; vysvetlivky: SR - Slovensko spolu, Zso - západoslovenská oblasť (Bratislavský, Trnavský, Trenčiansky a Nitriansky kraj), Sso - stredoslovenská oblasť (Žilinský a Banskobystrický kraj), Vso - východoslovenská oblasť (Košický a Prešovský kraj), *1 - cenu, resp. vývoj nezverejňujeme (menej ako 3 údaje).

Odbytové ceny zeleniny z veľkoobchodu za 2. týždeň 2025

Ceny za 2. týždeň 2025 sa zisťovali v dňoch 8. 1. 2025 – 6. 2. 2025

Ceny 1. triedy sa uvádzajú za MJ bez DPH

Trend 2-týžden. cenového vývoja	Názov produktu	Cena	Zso	Sso	Vso	SR		Vývoj v %	
						2. t. 2025 €/m. j.	52. t. 2024 €/m. j.	2.t.2025 /52. t. 2024	Medziročný
-	Cukina	Min. Max. Priem.	-	-	-	-	-	-	-
↗	Cukina import	Min. Max. Priem.	*1	*1	1,89 2,50 2,17	1,75 2,65 2,14	1,59 2,50 2,09	10,1 6,0 2,3	-29,7 -26,4 -26,6
↑↑	Baklažán import	Min. Max. Priem.	*1	*1	2,50 4,99 3,66	2,50 4,99 3,72	1,99 3,99 2,88	25,6 25,1 29,3	-3,5 27,9 23,9
↘	Kapusta pekinská import	Min. Max. Priem.	1,10 1,39 1,25	0,95 1,15 1,03	1,05 1,40 1,18	0,95 1,40 1,15	0,99 1,40 1,16	-4,0 0,0 -1,0	3,3 -6,7 -0,1
↔	Šalát hlávkový import/ ks	Min. Max. Priem.	*1	*1	*1	0,89 1,25 1,08	0,89 1,25 1,08	0,0 0,0 0,0	12,7 -3,8 2,0
↘	Cibuľa	Min. Max. Priem.	*1	-	*1	0,59 0,69 0,64	0,65 0,69 0,66	-9,2 0,0 -3,0	-15,7 -18,8 -20,4
-	Cibuľa / zv.	Min. Max. Priem.	-	-	-	-	-	-	-
↔	Cibuľa import	Min. Max. Priem.	*1	0,57 0,65 0,61	*1	0,57 0,80 0,67	0,57 0,80 0,67	0,0 0,0 0,0	-12,3 -5,9 -12,5
↗	Cibuľa / zv. import	Min. Max. Priem.	*1	*1	0,75 0,83 0,79	0,75 0,83 0,78	0,75 0,80 0,77	0,0 3,8 0,9	15,4 -2,4 4,2
↗	Pór import	Min. Max. Priem.	*1	1,09 1,70 1,33	1,59 2,40 1,86	1,09 2,40 1,68	1,09 1,99 1,62	0,0 20,6 4,0	-29,7 -17,2 -25,8
↔	Cesnak	Min. Max. Priem.	*1	-	*1	4,10 5,20 4,66	4,10 5,20 4,66	0,0 0,0 0,0	-
↗	Cesnak import	Min. Max. Priem.	*1	3,69 4,95 4,30	*1	3,69 5,00 4,40	3,49 5,00 4,37	5,7 0,0 0,7	9,2 13,9 10,9
↗	Šampiňóny voľne ložené	Min. Max. Priem.	*1	*1	*1	2,45 3,40 2,94	2,45 3,40 2,93	0,0 0,0 0,3	0,0 13,3 7,6
↔	Šampiňóny / 250 g	Min. Max. Priem.	*1	-	*1	1,05 1,30 1,17	1,05 1,30 1,17	0,0 0,0 0,0	8,2 8,3 8,7
↔	Zemiaky	Min. Max. Priem.	*1	-	0,65 0,83 0,73	0,65 0,89 0,78	0,65 0,89 0,78	0,0 0,0 0,3	10,2 4,7 0,0
↗	Zemiaky import	Min. Max. Priem.	*1	*1	*1	0,55 0,85 0,67	0,55 0,80 0,62	0,0 6,3 8,5	-6,8 6,2 -0,7
-	Zemiaky skoré import	Min. Max. Priem.	-	*1	*1	*1	0,53 0,69 0,61	-	-

Prameň: PPA – ATIS; vysvetlivky: SR - Slovensko spolu, Zso - západoslovenská oblasť (Bratislavský, Trnavský, Trenčiansky a Nitriansky kraj), Sso - stredoslovenská oblasť (Žilinský a Banskobystrický kraj), Vso - východoslovenská oblasť (Košícký a Prešovský kraj), *1 - cenu, resp. vývoj nezverejňujeme (menej ako 3 údaje)

Odbytové ceny ovocia z veľkoobchodu za 2. týždeň 2025

Ceny za 2. týždeň 2025 sa zisťovali v dňoch 8. 1. 2025 – 6. 2. 2025

Ceny 1. triedy sa uvádzajú za MJ bez DPH

Trend 2-týžden. cenového vývoja	Názov produktu	Cena	Zso	Sso	Vso	SR		Vývoj v %	
						2. t. 2025 €/m. j.	52. t. 2024 €/m. j.	2.t.2025 /52. t. 2024	Medziročný
↓	Golden Delicious 1. tr	Min.	*1	*1	*1	0,72	0,72	0,0	-8,9
		Max.				1,45	1,65	-12,1	26,1
		Priem.				1,02	1,18	-13,5	7,6
-	Golden Delicious >70 mm	Min.	*1	-	*1	*1	*1	-	-
		Max.							
		Priem.							
↔	Golden Delicious 1. tr import	Min.	*1	*1	*1	0,89	0,89	0,0	-
		Max.				1,09	1,09	0,0	0,0
		Priem.				1,01	1,01	0,0	0,0
↔	Gala 1. tr.	Min.	*1	*1	*1	0,85	0,85	0,0	7,6
		Max.				0,99	0,99	0,0	-5,7
		Priem.				0,91	0,91	0,0	6,1
↔	Gala >70 mm	Min.	*1	-	*1	0,93	0,93	0,0	4,5
		Max.				1,45	1,45	0,0	12,4
		Priem.				1,27	1,27	0,0	12,1
↘	Jablká ostatné zimné >70 mm import	Min.	*1	*1	-	0,89	0,89	0,0	15,6
		Max.				0,90	0,95	-5,3	-11,8
		Priem.				0,89	0,90	-1,1	2,7
↗	Hrušky import	Min.	1,35	1,55	1,34	1,34	1,35	-0,7	27,6
		Max.	2,25	2,35	2,25	2,35	2,25	4,4	4,4
		Priem.	1,99	1,89	1,73	1,87	1,80	3,6	8,4
-	Hrušky 1. tr.	Min.	*1	-	-	*1	*1	-	-
		Max.							
		Priem.							
-	Broskyne import	Min.	-	-	-	-	-	-	-
		Max.							
		Priem.							
-	Nektárinky import	Min.	-	-	-	-	-	-	-
		Max.							
		Priem.							
↘	Slivky import	Min.	*1	*1	*1	1,69	1,69	0,0	-32,1
		Max.				2,50	2,50	0,0	-19,4
		Priem.				2,19	2,20	-0,6	-23,6
-	Slivky konzumné	Min.	-	-	-	-	-	-	-
		Max.							
		Priem.							
-	Jahody import konzumné/ 250 g	Min.	*1	-	*1	*1	2,19	-	-
		Max.					4,50		
		Priem.					3,53		
↓	Hrozno stolové biele import	Min.	*1	*1	4,49	4,35	4,99	-12,8	14,8
		Max.			6,00	6,00	6,90	-13,0	7,1
		Priem.			5,26	4,99	5,63	-11,4	8,2
-	Hrozno stolové modré import	Min.	-	*1	*1	*1	*1	-	-
		Max.							
		Priem.							
↘	Hrozno stolové červené import	Min.	*1	3,39	*1	3,39	3,69	-8,1	27,9
		Max.		4,80		5,25	5,25	0,0	7,1
		Priem.		4,06		4,22	4,50	-6,1	15,4

Prameň: PPA – ATIS; vysvetlivky: SR - Slovensko spolu, Zso - západoslovenská oblasť (Bratislavský, Trnavský, Trenčiansky a Nitriansky kraj), Sso - stredoslovenská oblasť (Žilinský a Banskobystrický kraj), Vso - východoslovenská oblasť (Košícký a Prešovský kraj), *1 - cenu, resp. vývoj nezverejňujeme (menej ako 3 údaje)

Odbytové ceny ovocia z veľkoobchodu za 2. týždeň 2025

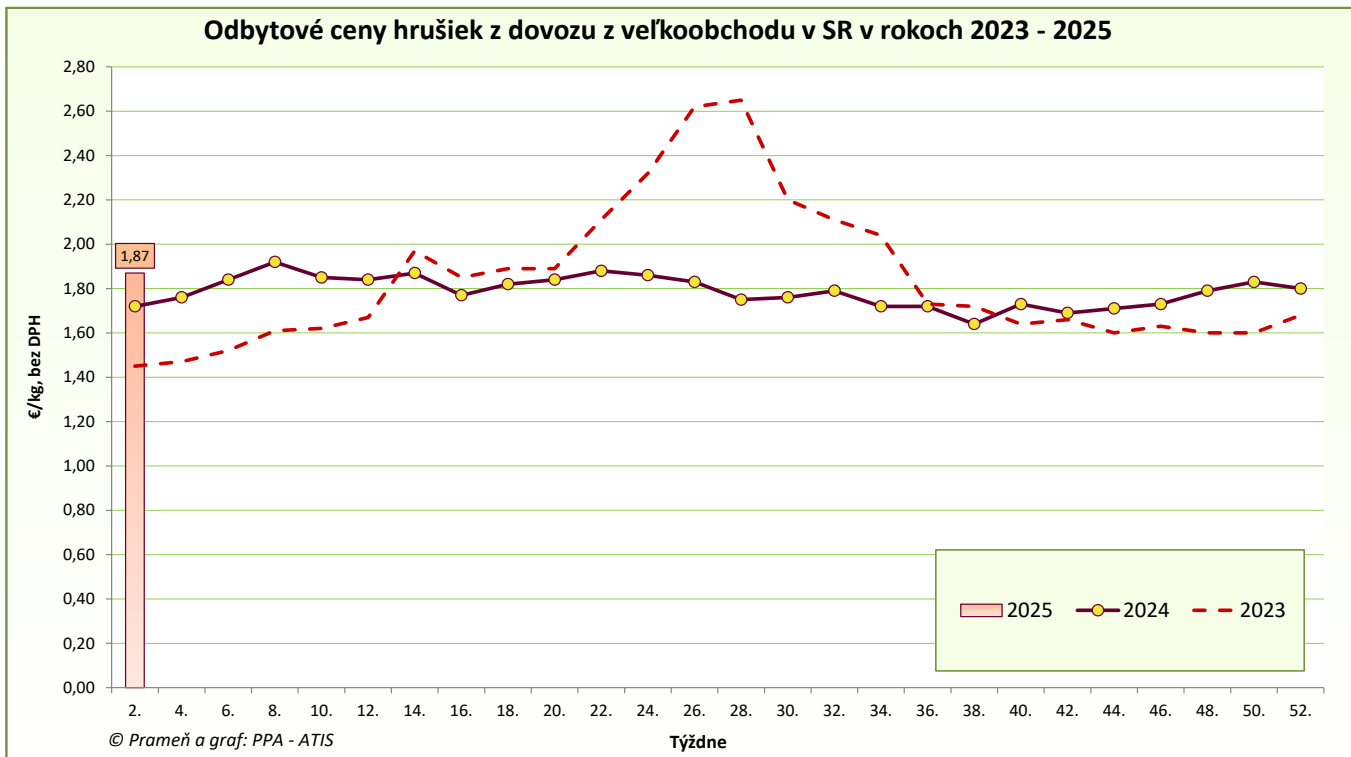
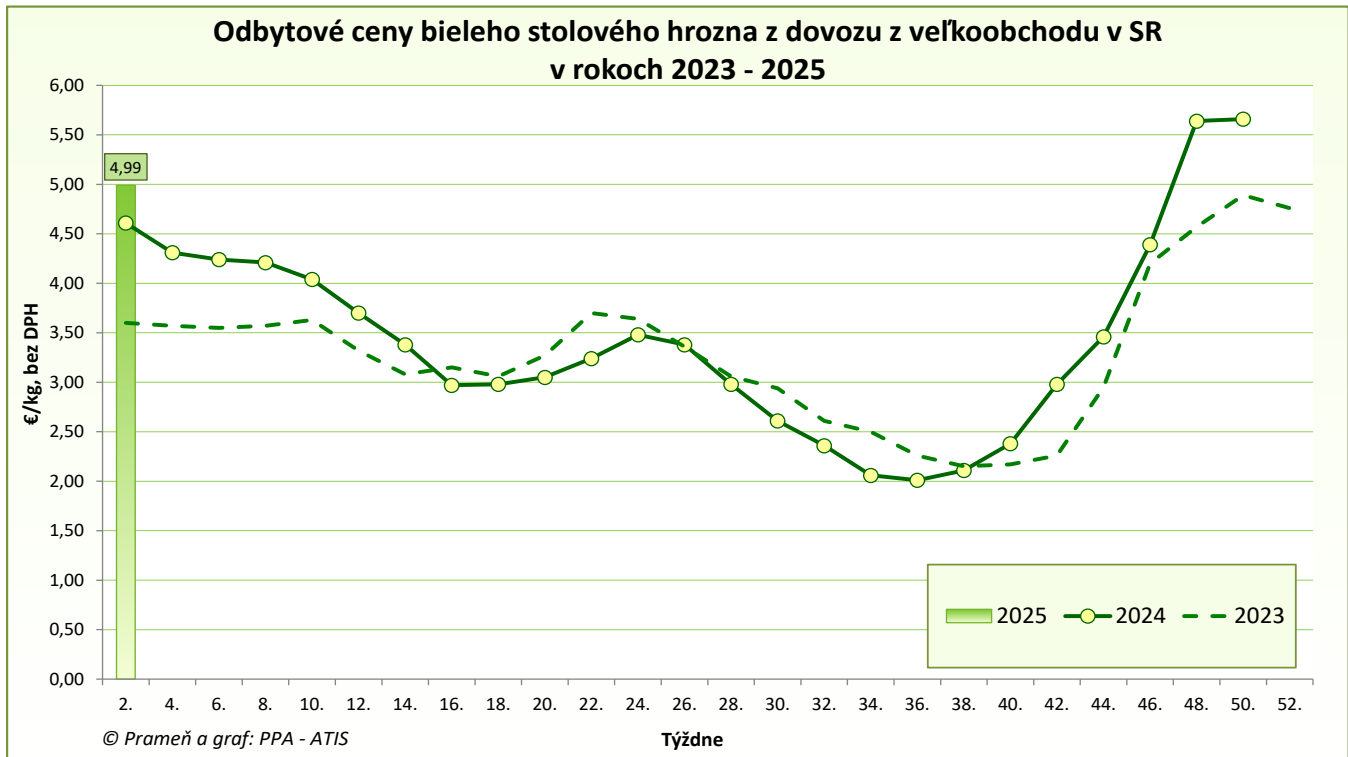
Ceny za 2. týždeň 2025 sa zisťovali v dňoch 8. 1. 2025 – 6. 2. 2025

Ceny 1. triedy sa uvádzajú za MJ bez DPH

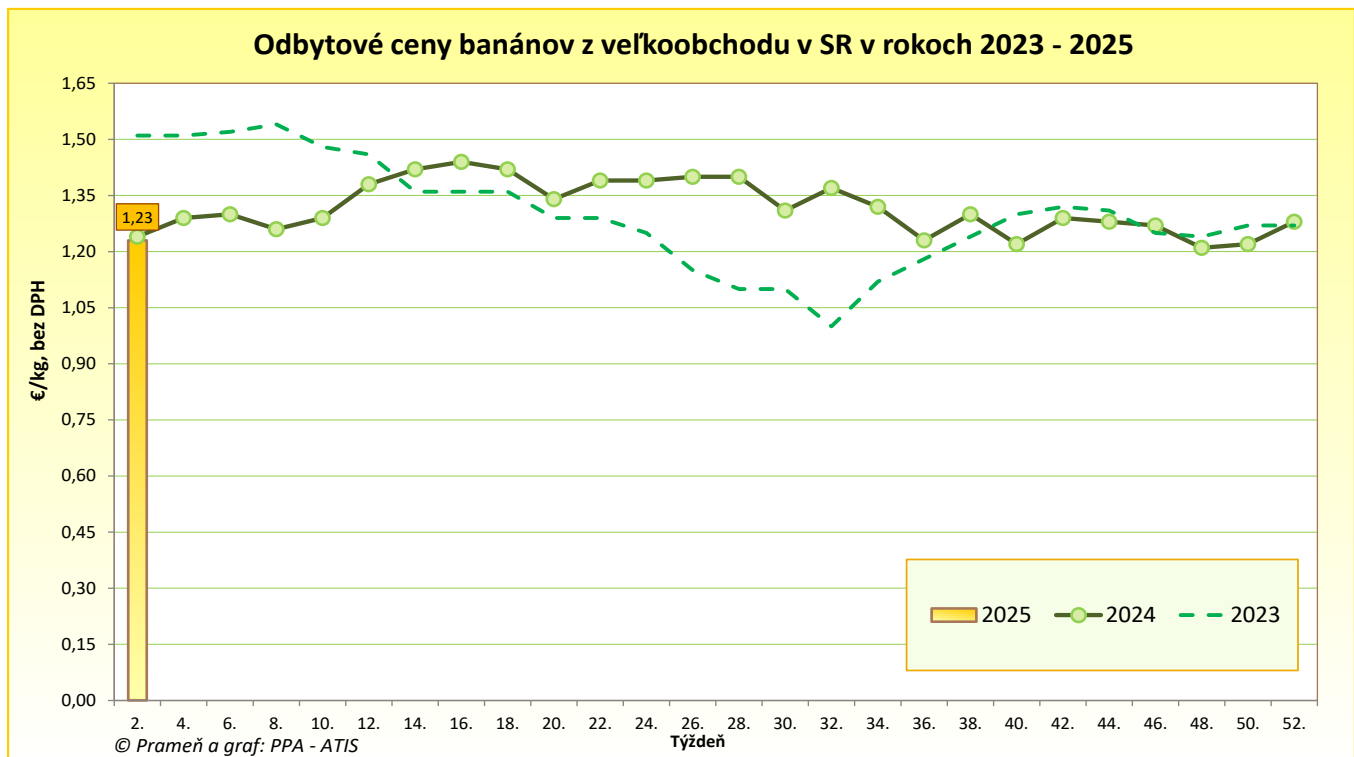
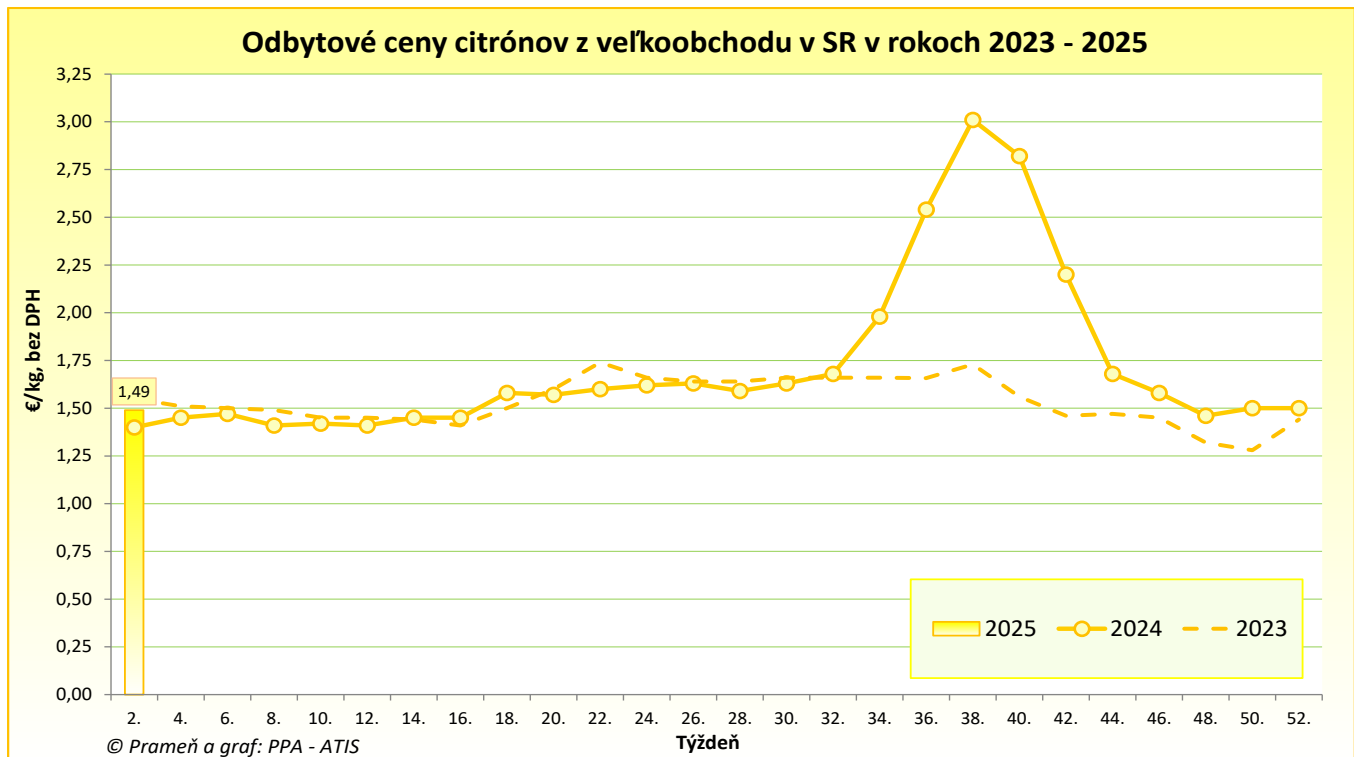
Trend 2-týžden. cenového vývoja	Názov produktu	Cena	Zso	Sso	Vso	SR		Vývoj v %	
						2. t. 2025 €/m. j.	52. t. 2024 €/m. j.	2.t.2025 /52. t. 2024	Medziročný
↗	Pomaranče	Min.	1,30	*1	1,19	1,09	0,79	38,0	-8,4
		Max.	1,70		1,69	1,70	1,70	0,0	-5,6
		Priem.	1,56		1,44	1,46	1,44	1,6	-1,1
↔	Citróny	Min.	1,30	1,19	1,39	1,19	1,19	0,0	0,0
		Max.	1,80	1,75	1,54	1,80	1,80	0,0	0,0
		Priem.	1,55	1,46	1,47	1,49	1,50	-0,6	6,5
↗	Mandarínky	Min.	*1	*1	1,45	1,35	1,29	4,7	8,0
		Max.			2,15	2,15	1,99	8,0	26,5
		Priem.			1,80	1,81	1,69	7,5	20,2
↔	Grapefruity biele	Min.	*1	*1	*1	1,50	1,50	0,0	11,1
		Max.				2,19	2,19	0,0	46,0
		Priem.				1,79	1,79	0,4	23,9
↔	Grapefruity červené a ružové	Min.	*1	1,19	1,59	1,19	1,19	0,0	-4,8
		Max.		1,79	2,00	2,00	2,00	0,0	25,8
		Priem.		1,51	1,76	1,60	1,60	0,0	11,7
↘	Banány	Min.	1,10	1,11	0,87	0,87	1,10	-20,9	-3,3
		Max.	1,59	1,30	1,29	1,59	1,59	0,0	13,6
		Priem.	1,33	1,22	1,14	1,23	1,28	-4,3	-0,9
↘	Kivi / voľne ložené	Min.	*1	*1	*1	2,19	2,19	0,0	-2,7
		Max.				2,88	3,50	-17,7	-15,3
		Priem.				2,58	2,71	-4,9	-10,4
↔	Kivi / košík	Min.	*1	1,85	*1	1,85	1,85	0,0	-5,1
		Max.		2,40		2,40	2,40	0,0	-14,0
		Priem.		2,10		2,09	2,09	0,0	-10,5
-	Kivi / platóny	Min.	-	*1	*1	*1	*1	-	-
		Max.							
		Priem.							
↘	Ananás / ks	Min.	*1	*1	1,69	1,59	1,55	2,6	9,7
		Max.			1,89	3,99	3,99	0,0	42,5
		Priem.			1,82	2,12	2,27	-6,8	8,8
↑	Mango / ks	Min.	*1	*1	1,19	1,19	1,00	19,0	11,2
		Max.			2,09	2,09	2,09	0,0	-5,0
		Priem.			1,77	1,66	1,50	10,5	6,5
↗	Avokádo / ks	Min.	*1	*1	1,09	1,05	0,89	18,0	18,0
		Max.			1,59	1,60	1,60	0,0	6,7
		Priem.			1,34	1,32	1,29	2,4	11,6

Prameň: PPA – ATIS; vysvetlivky: SR - Slovensko spolu, Zso - západoslovenská oblasť (Bratislavský, Trnavský, Trenčiansky a Nitriansky kraj), Sso - stredoslovenská oblasť (Žilinský a Banskobystrický kraj), Vso - východoslovenská oblasť (Košícký a Prešovský kraj), *1 - cenu, resp. vývoj nezverejňujeme (menej ako 3 údaje)

Grafy odbytových cien ovocia z veľkoobchodu



Grafy odbytových cien ovocia z veľkoobchodu



Vydavateľ a spracovateľ cenových informácií:

Pôdohospodárska platobná agentúra
Odbor agrárnych informácií - ATIS
Hraničná 12
815 26 Bratislava
www.apa.sk

Číslo 1/2025; Ročník 10.; 14. 2. 2025

Komoditní manažéri:

Ing. Terézia Jamborová
Mobil: 0915/762 204
e-mail: Terezia.Jamborova@apa.sk

Mgr. Dávid Čičmanec
Mobil: 0918/612 199
e-mail: David.Cicmanec@apa.sk

e-mail: atis@apa.sk

© Rozmnožovanie a využívanie informácií je možné len po písomnej dohode s Pôdohospodárskou platobnou agentúrou (PPA). Všetky cenové informácie sú spracované s najväčšou starostlivosťou. Informácie, obsiahnuté v tomto materiáli sa zakladajú na informačných zdrojoch, o ktorých sme presvedčení, že sú hodnoverné.

Za úplnosť a správnosť uvádzaných informácií sa PPA - ATIS nezaručuje, ako aj nezodpovedá za škody vzniknuté na základe ich využívania.