



Prehľad nákupných cien obilnín a zemiakov

6. týždeň 2025

Číslo 6/2025

Ročník 10.

14. 2. 2025



Agrárne trhové informácie Slovenska

Nákupné ceny obilnín a olejnín v SR za 6. týždeň 2025

Ceny za 6. týždeň 2025 sa zisťovali v dňoch 10. 2. – 12. 2. 2025

Ceny sú uvedené bez DPH a bez dopravy

Trend týždenného cenového vývoja	Názov produktu	Cena	Zso	Sso	Vso	SR spolu		Vývoj cien			
						6. týž. 2025	5. týž. 2025	Týždenný		Medziročný	
						€/t		€/t	%	€/t	%
-	Pšenica potravinárska trieda E	Min.	155,00	-	-	155,00	*1			0,00	0,0
		Max.	255,00			255,00				-25,00	-8,9
		Priem.	216,54			216,54				14,49	7,2
		Očakáv.	213,87			213,87				x	x
-	Pšenica potravinárska trieda A	Min.	160,00	-	-	160,00	*1			0,00	0,0
		Max.	250,00			250,00				0,00	0,0
		Priem.	215,18			215,18				9,95	4,9
		Očakáv.	220,74			220,74				x	x
-	Pšenica potravinárska trieda B	Min.	*1	-	*1	163,00	*1			18,00	12,4
		Max.				220,00				40,00	22,2
		Priem.				202,49				25,09	14,1
		Očakáv.				205,86				x	x
↑	Pšenica potravinárska (E, A, B, P) SPOLU	Min.	155,00	-	*1	155,00	155,00	0,00	0,0	10,00	6,9
		Max.	255,00			255,00	250,00	5,00	2,0	-25,00	-8,9
		Priem.	211,24			211,96	203,06	8,91	4,4	25,32	13,6
		Očakáv.	213,93			214,44	203,65			x	x
↓	Jačmeň sladovnícky	Min.	201,10	*1	*1	201,10	186,48	14,62	7,8	1,10	0,5
		Max.	292,16			292,16	290,16	2,00	0,7	-5,09	-1,7
		Priem.	227,54			229,55	238,00	-8,45	-3,6	15,33	7,2
		Očakáv.	245,07			243,96	243,25			x	x
-	Jačmeň krmny	Min.	*1	-	-	*1	*1			*1	
		Max.									
		Priem.									
		Očakáv.								x	x
-	Pšenica krmna	Min.	*1	-	-	*1	*1			*1	
		Max.									
		Priem.									
		Očakáv.								x	x
-	Raž potravinárska	Min.	-	-	*1	*1	*1			*1	
		Max.									
		Priem.									
		Očakáv.								x	x
-	Repka	Min.	*1	-	-	*1	*1			*1	
		Max.									
		Priem.									
		Očakáv.								x	x
-	Slničnica	Min.	*1	-	-	*1	*1			*1	
		Max.									
		Priem.									
		Očakáv.								x	x

Prameň: PPA – ATIS

Vysvetlivky: Zso (Bratislavský, Trnavský, Trenčiansky a Nitriansky kraj), Sso (Žilinský a Banskobystrický kraj),

Vso (Košícký a Prešovský kraj). *1 - údaj nezverejňujeme, menej ako traja respondenti.

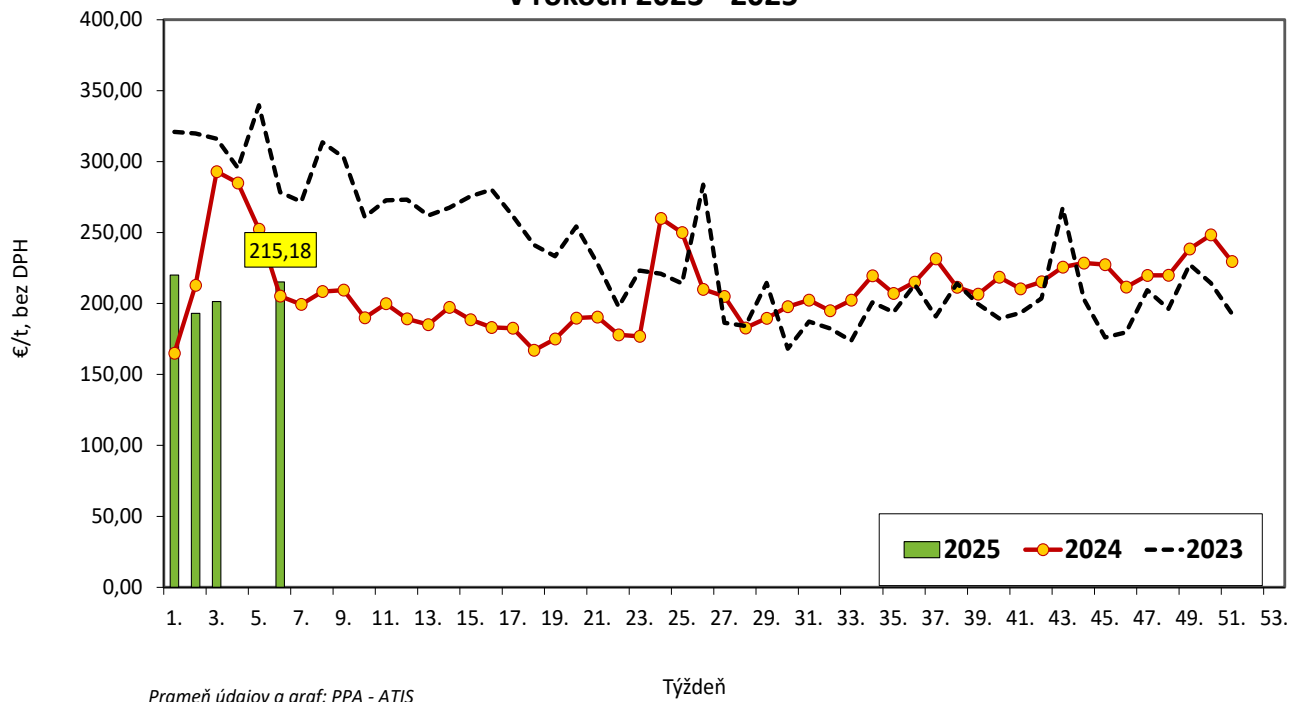
Vývoj cien je rozdiel cien pred týždňom, resp. rokom a zistenou cenou v aktuálnom týždni.

Min. = minimálna cena z nahlásených minimálnych cien v sledovanom období.

Max. = maximálna cena z nahlásených maximálnych cien v sledovanom období.

Priem. = priemerná cena vypočítaná ako vážený priemer. Počet spravodajských jednotiek: 20

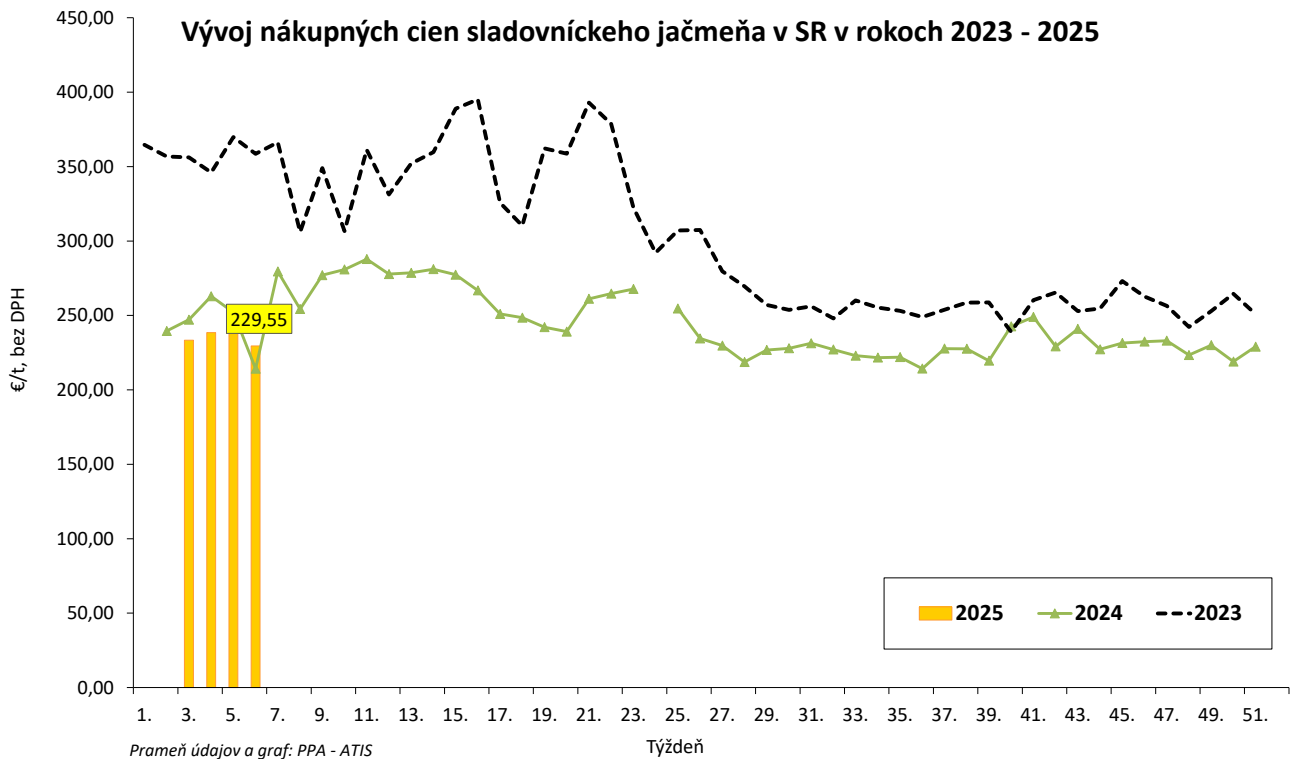
Vývoj nákupných cien potravinárskej pšenice (trieda A) v SR v rokoch 2023 - 2025



Prameň údajov a graf: PPA - ATIS

Týždeň

Vývoj nákupných cien sladovníckeho jačmeňa v SR v rokoch 2023 - 2025



Prameň údajov a graf: PPA - ATIS

Týždeň

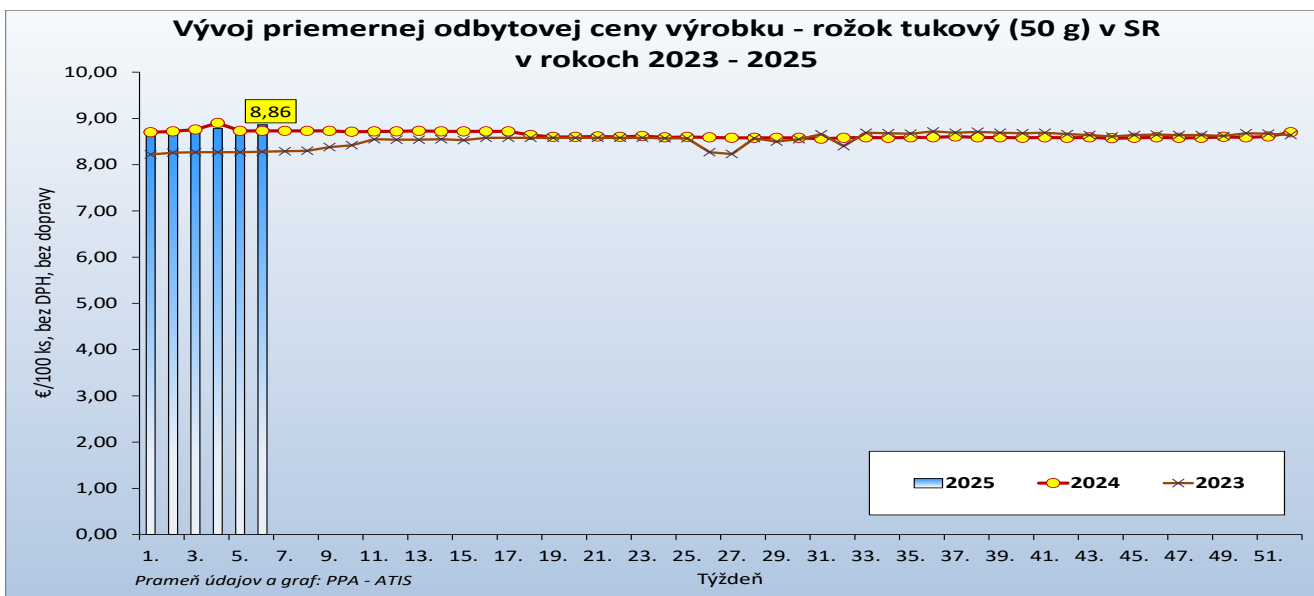
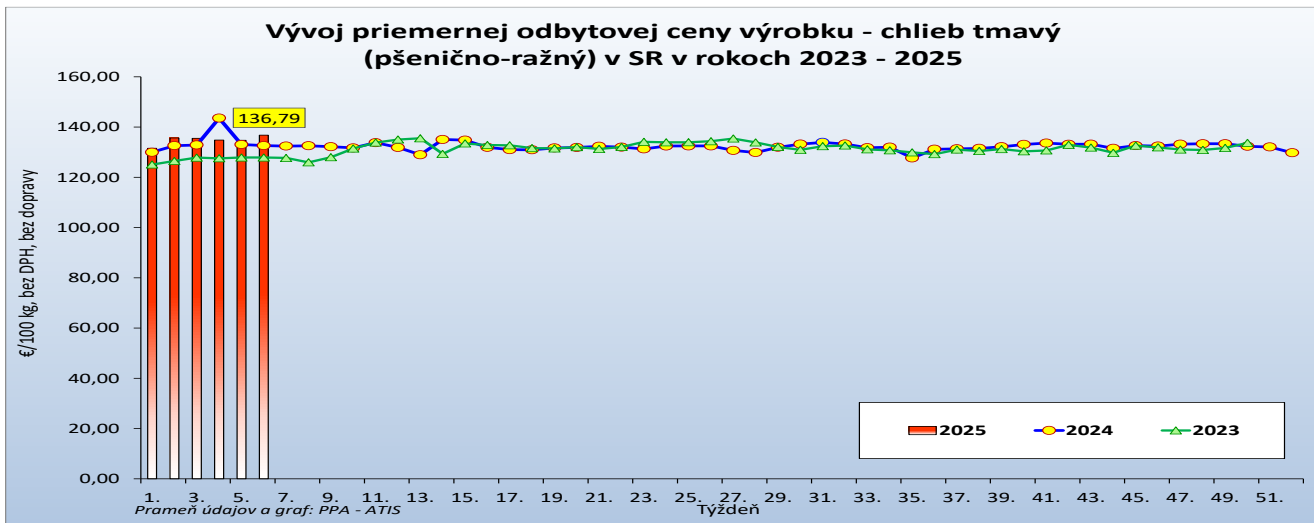
Odbytové ceny pekárskeho výrobkov v SR za 6. týždeň 2025

Ceny za 6. týždeň 2025 sa zisťovali v dňoch 10. 2. – 11. 2. 2025

Ceny sa uvádzajú bez DPH a bez dopravy

Trend týždenného cenového vývoja	Názov produktu	m. j.	Cena	Zso	Sso	Vso	SR spolu		Vývoj cien			
							6. týždeň 2025	5. týždeň 2025	Týždenný		Medziročný	
							€/m. j.		€/m. j.	%	€/m. j.	%
↗	Chlieb pšenično-ražný	100 kg	Min.	*1	95,57	*1	79,00	79,00	0,00	0,0	-8,0	-9,2
			Max.		308,75		525,60	525,60	0,00	0,0	0,0	0,0
			Priem.		148,13		136,79	134,76	2,04	1,5	4,2	3,14
			Očakáv.		153,59		137,47	135,43			x	x
↗	Rožok tukový 50 g	100 ks	Min.	*1	6,50	*1	5,00	5,00	0,00	0,0	-0,6	-10,2
			Max.		13,73		13,73	13,73	0,00	0,0	0,7	5,6
			Priem.		8,73		8,86	8,80	0,06	0,7	0,1	1,5
			Očakáv.		9,12		8,97	8,91			x	x

Prameň: PPA – ATIS; Vysvetlivky: Zso (Bratislavský, Trnavský, Trenčiansky a Nitriansky kraj), Sso (Žilinský a Banskobystrický kraj), Vso (Košický a Prešovský kraj). *1 - údaj nezverejňujeme, menej ako traja respondenti. Vývoj cien je rozdiel cien pred týždňom, resp. rokom a zistenou cenou v aktuálnom týždni. Min. = minimálna cena z nahlásených minimálnych cien v sledovanom období. Max. = maximálna cena z nahlásených maximálnych cien v sledovanom období. Priem. = priemerná cena vypočítaná ako vážený priemer.



Nákupné ceny konzumných zemiakov od producentov v SR za 6. týždeň 2025

Ceny za 6. týždeň 2025 sa zisťovali v dňoch 10. 2. – 12. 2. 2025

Ceny sú uvedené bez DPH a bez dopravy

Trend týždenného cenového vývoja	Názov produktu	Cena	Zso	Sso	Vso	SR spolu		Vývoj cien			
						6. týž. 2025	5. týž. 2025	Týždenný		Medziročný	
						€/100 kg		€/100 kg	%	€/100 kg	%
↘	Zemiaky konzumné neskoré	Min.	35,00	-	*1	35,00	35,00	0,00	0,0	-3,00	-7,9
		Max.	50,00			50,00	50,00	0,00	0,0	-3,00	-5,7
		Priem.	44,19			43,04	45,71	-2,67	-5,8	-2,80	-6,10
		Očakáv.	44,07			42,90	45,39			x	x

Prameň: PPA – ATIS

Vysvetlivky: Zso (Bratislavský, Trnavský, Trenčiansky a Nitriansky kraj), Sso (Žilinský a Banskobystrický kraj), Vso (Košický a Prešovský kraj).

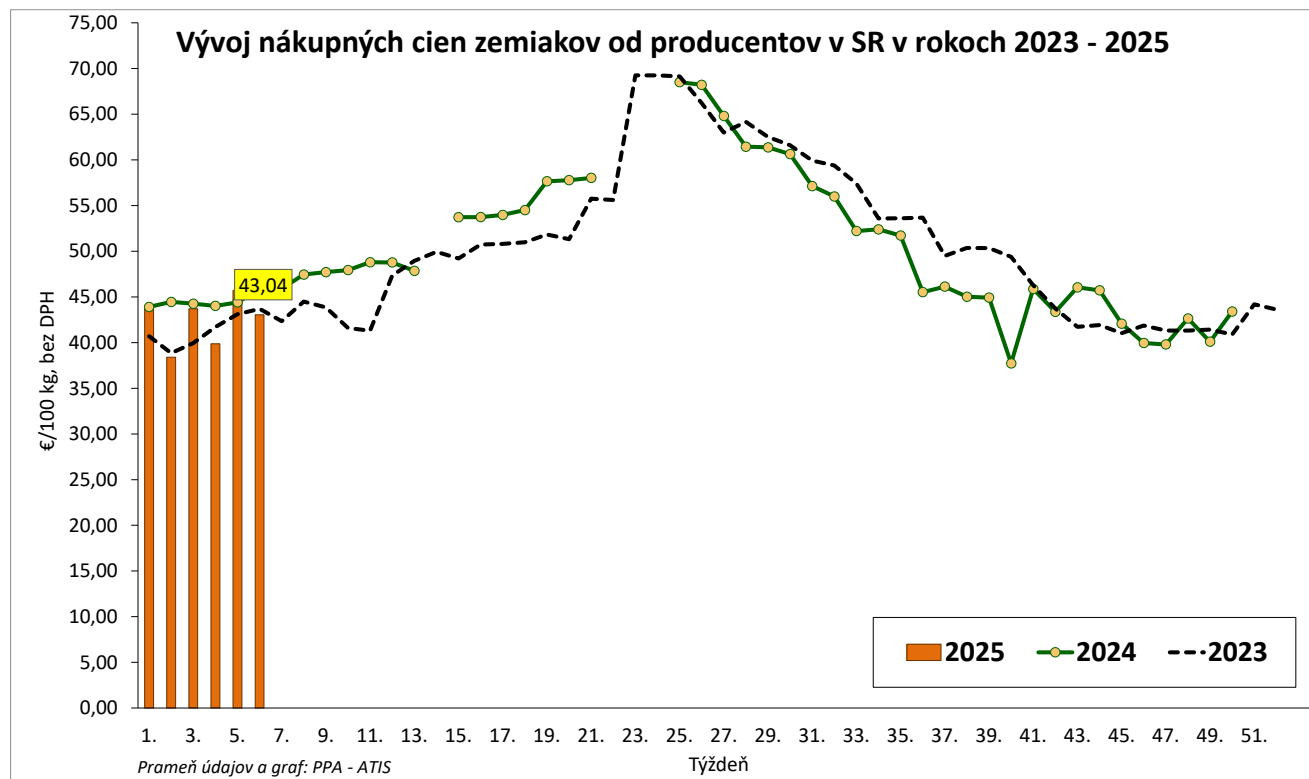
*1 - údaj nezverejňujeme, menej ako traja respondenti.

Vývoj cien je rozdiel cien pred týždňom, resp. rokom a zistenou cenou v aktuálnom týždni.

Min. = minimálna cena z nahlásených minimálnych cien v sledovanom období.

Max. = maximálna cena z nahlásených maximálnych cien v sledovanom období.

Priem. = priemerná cena vypočítaná ako vážený priemer.



Vydavateľ a spracovateľ cenových informácií:

Pôdohospodárska platobná agentúra
Odbor agrárnych informácií - ATIS
Hraničná 12
815 26 Bratislava
www.apa.sk

Číslo 6/2025; Ročník 10.; 14. 2. 2025

Komoditní manažéri:

Ing. Sylvia Čarná
Mobil: 0918/612 458
e-mail: Sylvia.Carna@apa.sk

Ing. Zuzana Turčianska
Mobil: 0918/612 343
e-mail: Zuzana.Turcianska@apa.sk

e-mail: atis@apa.sk

© Rozmnožovanie a využívanie informácií je možné len po písomnej dohode s Pôdohospodárskou platobnou agentúrou (PPA). Všetky cenové informácie sú spracované s najväčšou starostlivosťou.

Informácie, obsiahnuté v tomto materiáli sa zakladajú na informačných zdrojoch, o ktorých sme presvedčení, že sú hodnoverné.

Za úplnosť a správnosť uvádzaných informácií sa PPA - ATIS nezaručuje, ako aj nezodpovedá za škody vzniknuté na základe ich využívania.