



## Prehľad cien jatočnej hydiny, hydinového mäsa a vajec

**6. týždeň 2025**

Číslo 6/2025  
Ročník 10.  
14. 2. 2025



Agrárne trhové informácie Slovenska

## Nákupné ceny jatočnej hydiny

Ceny za 6. týždeň 2025 zisťované v dňoch 10. 02. – 12. 02. 2025

Ceny sa uvádzajú v €/kg živej hmotnosti bez DPH

Trend týždenného cenového vývoja	Názov produktu	Cena		Priemerná cena SR		Vývoj v %		Očakáv.
		Min.	Max.	06. týždeň 2025	05. týždeň 2025	Týždenný	Medziročný	€/kg
↗	Jatočné kurčatá	1,09	1,33	<b>1,16</b>	1,14	1,3	6,8	1,14

Prameň: PPA – ATIS.

## Odbytové ceny voľne ložených konzumných vajec – klieťkový chov

Ceny za 6. týždeň 2025 zisťované v dňoch 10. 02. – 12. 02. 2025

Ceny sa uvádzajú v €/100 ks bez DPH

Trend týždenného cenového vývoja	Názov produktu	Cena	Zso	Sso	Vso	Priemerná cena SR		Vývoj cien v %	
						06. týždeň 2025	05. týždeň 2025	Týždenný	Medziročný
↗	Vajcia XL (73 g a viac)	Min.	14,00	14,35	17,00	14,00	14,00	-	3,7
		Max.	21,80	22,50	19,00	22,50	25,00	-10,0	13,0
		Priem.	<b>18,38</b>	<b>18,58</b>	<b>17,39</b>	<b>18,45</b>	<b>18,26</b>	<b>1,0</b>	<b>8,7</b>
		Očakáv.	18,40	18,75	17,68	18,55	18,79	0,6	x
↘	Vajcia L (od 63 g do 72 g)	Min.	13,35	12,55	11,55	11,55	12,02	-3,9	0,3
		Max.	15,67	20,00	15,00	20,00	20,30	-1,5	25,0
		Priem.	<b>14,03</b>	<b>15,93</b>	<b>13,04</b>	<b>14,74</b>	<b>14,81</b>	<b>-0,5</b>	<b>10,3</b>
		Očakáv.	13,99	16,24	14,09	14,89	15,42	1,0	x
↗	Vajcia M (od 53 g do 62 g)	Min.	11,00	11,96	10,55	10,55	11,55	-8,7	17,2
		Max.	15,54	18,30	13,00	18,30	18,30	-	18,2
		Priem.	<b>12,24</b>	<b>14,46</b>	<b>11,23</b>	<b>12,93</b>	<b>12,91</b>	<b>0,1</b>	<b>26,2</b>
		Očakáv.	12,19	14,92	11,54	13,12	12,99	1,5	x
↘	Vajcia S (pod 53 g)	Min.	*1	6,00	*1	6,00	7,03	-14,7	-
		Max.		13,50		13,50	13,91	-2,9	8,0
		Priem.		<b>6,53</b>		<b>6,90</b>	<b>8,65</b>	<b>-20,3</b>	<b>-2,5</b>
		Očakáv.		8,21		7,07	8,38	2,5	x
↑	Vajcia netriedené	Min.	8,00	5,14	-	5,14	6,02	-14,6	-26,0
		Max.	12,50	10,72	-	12,50	12,50	-	-
		Priem.	<b>8,63</b>	<b>6,44</b>	-	<b>7,74</b>	<b>7,27</b>	<b>6,4</b>	<b>-3,4</b>
		Očakáv.	8,63	5,84	-	7,50	7,20	-3,3	x
-	Vajcia na spracovanie (€/kg)	Min.	-	-	*1	*1	*1	*1	*1
		Max.							
		Priem.							
		Očakáv.							x

Prameň: PPA – ATIS; Oblasti trhu: Zso - západoslovenská oblasť (Bratislavský, Trnavský, Trenčiansky, Nitriansky kraj), Sso - stredoslovenská oblasť (Žilinský, Banskobystrický kraj), Vso - východoslovenská oblasť (Prešovský, Košický kraj), \*1 údaj nezverejňujeme (menej ako traja respondenti).

Vývoj priemernej očakávanej ceny je rozdiel priemernej očakávanej ceny a ceny zisťenej v aktuálnom týždni. Vývoj ostatných cien je rozdiel medzi hodnotou v aktuálnom týždni a hodnotou zistenou pred týždňom, resp. rokom.

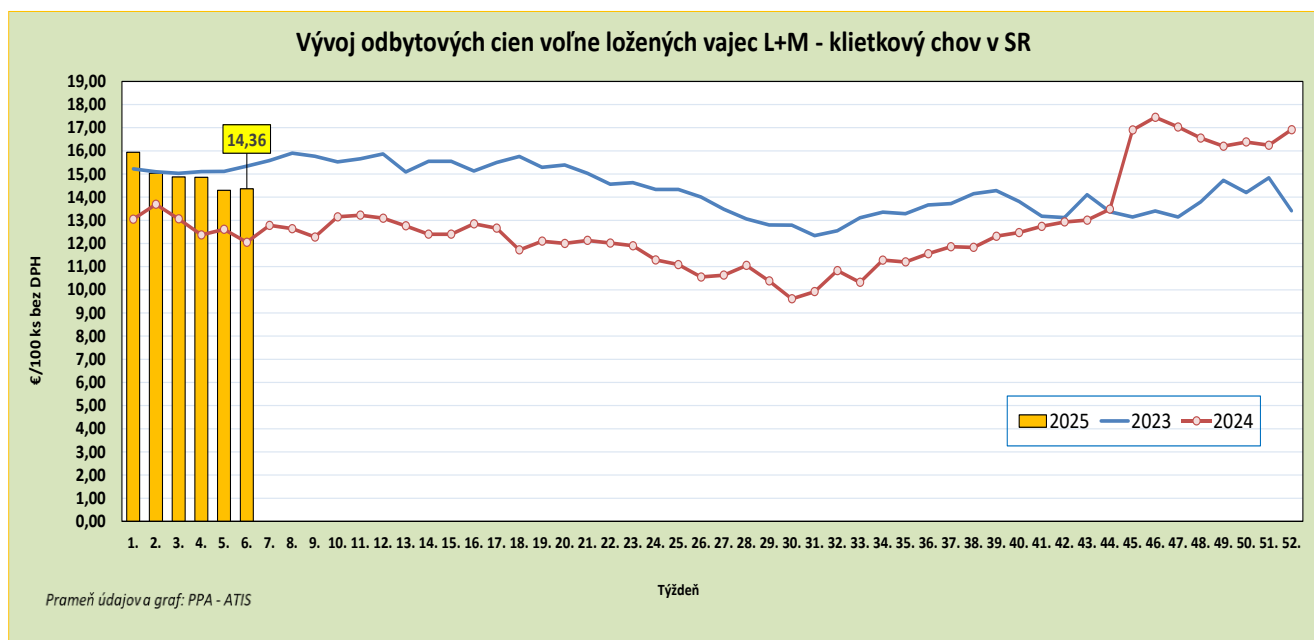
## Odbytové ceny balených konzumných vajec – klieťkový chov

Ceny za 6. týždeň 2025 zisťované v dňoch 10. 02. – 12. 02. 2025

Ceny sa uvádzajú v €/100 ks bez DPH

Trend týždenného cenového vývoja	Názov produktu	Cena	Zso	Sso	Vso	Priemerná cena SR		Vývoj cien v %	
						06. týždeň 2025	05. týždeň 2025	Týždenný	Medziročný
-	Vajcia L (od 63 g do 72 g) Balené po 6 ks	Min.	*1	*1	-	17,10	*1	*1	20,4
		Max.				20,00			11,1
		Priem.				<b>18,36</b>			<b>10,0</b>
		Očakáv.				19,23			x
↕	Vajcia M (od 53 g do 62 g) Balené po 6 ks	Min.	*1	16,17	*1	13,50	13,50	-	3,8
		Max.		18,30		18,30	19,80	-7,6	7,6
		Priem.		<b>16,45</b>		<b>15,85</b>	<b>16,12</b>	<b>-1,7</b>	<b>9,8</b>
		Očakáv.		16,78		15,87	16,26	0,1	x
↕	Vajcia L (od 63 g do 72 g) Balené po 10 ks	Min.	*1	13,83	*1	13,83	15,33	-9,8	18,9
		Max.		22,41		22,41	22,12	1,3	31,8
		Priem.		<b>17,95</b>		<b>17,46</b>	<b>18,19</b>	<b>-4,0</b>	<b>24,0</b>
		Očakáv.		18,14		17,73	18,31	1,6	x
↕	Vajcia M (od 53 g do 62 g) Balené po 10 ks	Min.	14,17	12,73	*1	12,73	13,00	-2,1	19,8
		Max.	16,50	17,47		17,47	18,95	-7,8	13,4
		Priem.	<b>15,10</b>	<b>15,03</b>		<b>15,03</b>	<b>15,95</b>	<b>-5,7</b>	<b>12,7</b>
		Očakáv.	15,63	15,32		15,51	16,32	3,1	x
↕	Vajcia L (od 63 g do 72 g) Balené po 30 ks	Min.	*1	14,23	*1	14,23	14,93	-4,7	17,3
		Max.		17,40		17,40	17,67	-1,5	8,8
		Priem.		<b>15,98</b>		<b>15,84</b>	<b>16,49</b>	<b>-3,9</b>	<b>11,6</b>
		Očakáv.		16,70		17,15	18,05	7,6	x
↕	Vajcia M (od 53 g do 62 g) Balené po 30 ks	Min.	*1	12,93	*1	12,50	12,50	-	13,3
		Max.		16,70		16,70	17,20	-2,9	15,2
		Priem.		<b>14,43</b>		<b>14,31</b>	<b>15,02</b>	<b>-4,8</b>	<b>22,1</b>
		Očakáv.		14,59		14,76	15,46	3,1	x

Prameň: PPA – ATIS; oblasti trhu: Zso - západoslovenská oblasť (Bratislavský, Trnavský, Trenčiansky, Nitriansky kraj), Sso - stredoslovenská oblasť (Žilinský, Banskobystrický kraj), Vso - východoslovenská oblasť (Prešovský, Košický kraj), \*1 údaj nezverejňujeme (menej ako traja respondenti). Vývoj priemernej očakávanej ceny je rozdiel priemernej očakávanej ceny a ceny zisťenej v aktuálnom týždni. Vývoj ostatných cien je rozdiel medzi hodnotou v aktuálnom týždni a hodnotou zistenou pred týždňom, resp. rokom.



## Odbytové ceny voľne ložených konzumných vajec – podstielkový chov

Ceny za 6. týždeň 2025 zisťované v dňoch 10. 02. – 12. 02. 2025

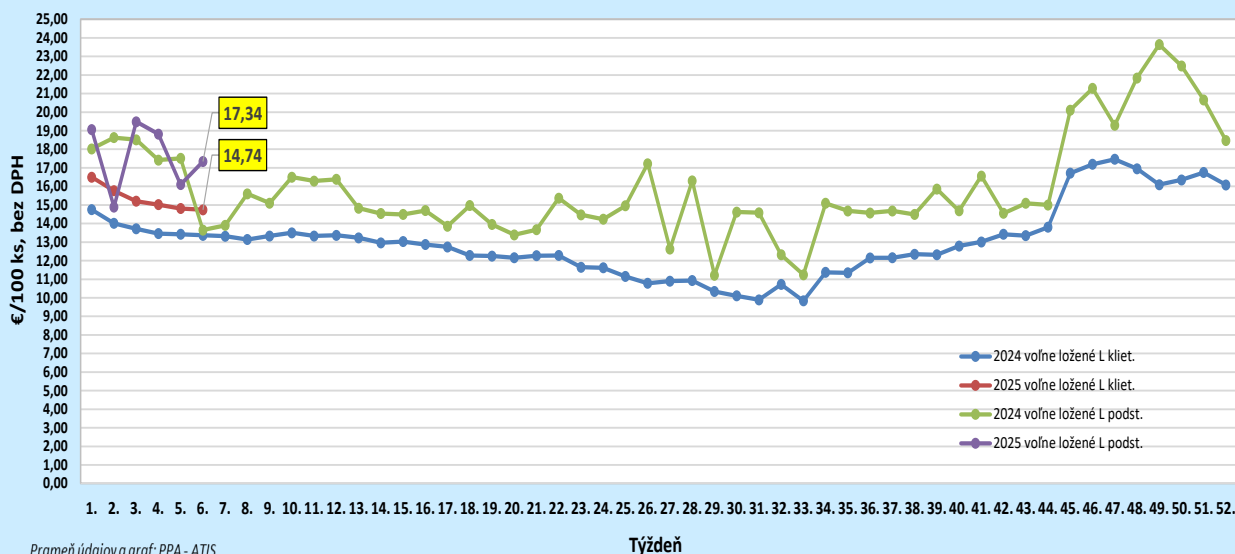
Ceny sa uvádzajú v €/100 ks bez DPH

Trend týždenného cenového vývoja	Názov produktu	Cena	Zso	Sso	Vso	Priemerná cena SR		Vývoj cien v %	
						06. týždeň 2025	05. týždeň 2025	Týždenný	Medziročný
-	Vajcia XL (73 g a viac) podstielkový chov	Min. Max. Priem. Očakáv.	-	*1	-	*1	*1	*1	*1
↑	Vajcia L (od 63 g do 72 g) podstielkový chov	Min. Max. Priem. Očakáv.	-	15,21 19,00 <b>17,47</b> 17,78	*1	15,21 19,00 <b>17,34</b> 17,62	15,00 23,50 <b>16,10</b> 16,06	1,4 -19,1 <b>7,7</b> 1,6	15,2 12,4 <b>27,0</b> x
↓	Vajcia M (od 53 g do 62 g) podstielkový chov	Min. Max. Priem. Očakáv.	*1	*1	*1	13,00 22,50 <b>13,21</b> 13,20	13,00 22,50 <b>13,25</b> 13,32	- - <b>-0,4</b> 0,0	- 7,8 <b>-13,6</b> x
-	Vajcia S (pod 53 g) podstielkový chov	Min. Max. Priem. Očakáv.	-	-	-	-	-	-	-
-	Vajcia netriedené podstielkový chov	Min. Max. Priem. Očakáv.	-	-	-	-	*1	*1	*1

Prameň: PPA – ATIS; Oblasť trhu: Zso - západoslovenská oblasť (Bratislavský, Trnavský, Trenčiansky, Nitriansky kraj), Sso - stredoslovenská oblasť (Žilinský, Banskobystrický kraj), Vso - východoslovenská oblasť (Prešovský, Košický kraj), \*1 údaj nezverejňujeme (menej ako traja respondenti).

Vývoj priemernej očakávanej ceny je rozdiel priemernej očakávanej ceny a ceny zisťenej v aktuálnom týždni. Vývoj ostatných cien je rozdiel medzi hodnotou v aktuálnom týždni a hodnotou zistenou pred týždňom, resp. rokom.

### Vývoj odbytových cien voľne ložených vajec L v SR - klieťový a podstielkový chov



## Odbytové ceny balených konzumných vajec – podstielkový chov

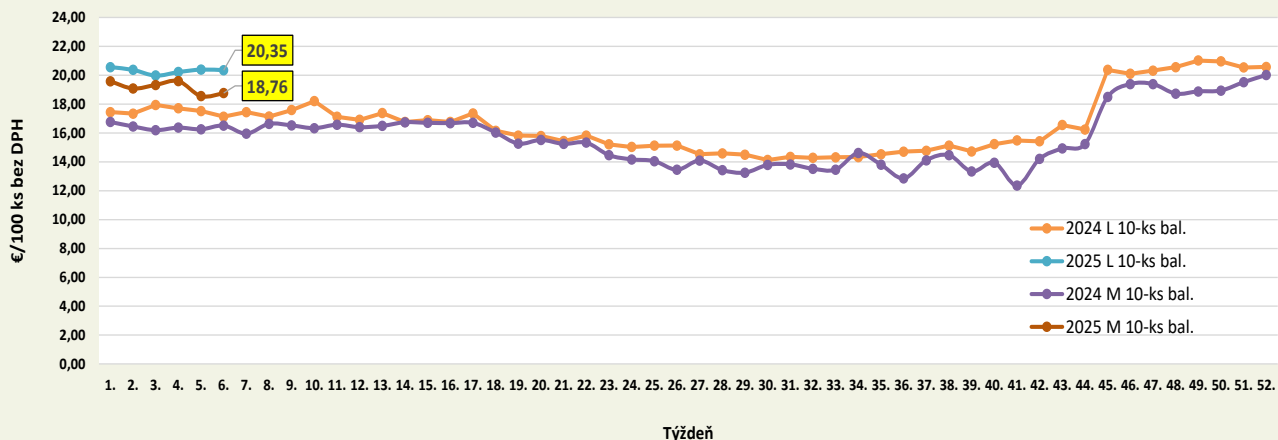
Ceny za 6. týždeň 2025 zisťované v dňoch 10. 02. – 12. 02. 2025

Ceny sa uvádzajú v €/100 ks bez DPH

Trend týždenného cenového vývoja	Názov produktu	Cena	Zso	Sso	Vso	Priemerná cena SR		Vývoj cien v %	
						06. týždeň 2025	05. týždeň 2025	Týždenný	Medziročný
-	Vajcia L (od 63 g do 72 g) Balené po 6 ks podstielkový chov	Min. Max. Priem. Očakáv.	-	*1	*1	*1	*1	*1	*1
-	Vajcia M (od 53 g do 62 g) Balené po 6 ks podstielkový chov	Min. Max. Priem. Očakáv.	-	*1	*1	*1	*1	*1	*1
-	Vajcia XL (73 g a viac) Balené po 10 ks podstielkový chov	Min. Max. Priem. Očakáv.	-	*1	-	*1	*1	*1	*1
↕	Vajcia L (od 63 g do 72 g) Balené po 10 ks podstielkový chov	Min. Max. Priem. Očakáv.	*1	19,00 20,18 <b>19,81</b> 19,72	*1	16,50 20,60 <b>20,35</b> 20,33	16,50 22,64 <b>20,39</b> 20,40	- -9,0 <b>-0,2</b> -0,1	3,1 11,2 <b>18,8</b> x
↗	Vajcia M (od 53 g do 62 g) Balené po 10 ks podstielkový chov	Min. Max. Priem. Očakáv.	*1	18,00 19,09 <b>18,59</b> 18,60	*1	15,00 19,60 <b>18,76</b> 18,77	15,00 18,75 <b>18,55</b> 18,87	- 4,5 <b>1,1</b> 0,0	7,1 -2,0 <b>13,6</b> x
-	Vajcia M (od 53 g do 62 g) Balené po 30 ks podstielkový chov	Min. Max. Priem. Očakáv.	-	*1	-	*1	*1	*1	*1

Prameň: PPA – ATIS; oblasti trhu: Zso - západoslovenská oblasť (Bratislavský, Trnavský, Trenčiansky, Nitriansky kraj), Sso - stredoslovenská oblasť (Žilinský, Banskobystrický kraj), Vso - východoslovenská oblasť (Prešovský, Košický kraj), \*1 údaj nezverejňujeme (menej ako traja respondenti). Vývoj priemernej očakávanej ceny je rozdiel priemernej očakávanej ceny a ceny zistenej v aktuálnom týždni. Vývoj ostatných cien je rozdiel medzi hodnotou v aktuálnom týždni a hodnotou zistenou pred týždňom, resp. rokom.

Vývoj odbytových cien vajec L a M (v 10-ks bal.) v SR - podstielkový chov



Prameň údajov a graf: PPA - ATIS

## Odbytové ceny voľne ložených konzumných vajec – chov vo voľnom výbehu

Ceny za 6. týždeň 2025 zisťované v dňoch 10. 02. – 12. 02. 2025

Ceny sa uvádzajú v €/100 ks bez DPH

Trend týždenného cenového vývoja	Názov produktu	Cena	Zso	Sso	Vso	Priemerná cena SR		Vývoj cien v %	
						06. týždeň 2025	05. týždeň 2025	Týždenný	Medziročný
-	Vajcia L (od 63 g do 72 g) chov vo voľnom výbehu	Min.	-	*1	-	*1	*1	*1	*1
		Max.							
		Priem.							
		Očakáv.							x
-	Vajcia M (od 53 g do 62 g) chov vo voľnom výbehu	Min.	*1	*1	-	*1	*1	*1	*1
		Max.							
		Priem.							
		Očakáv.							x

Prameň: PPA – ATIS

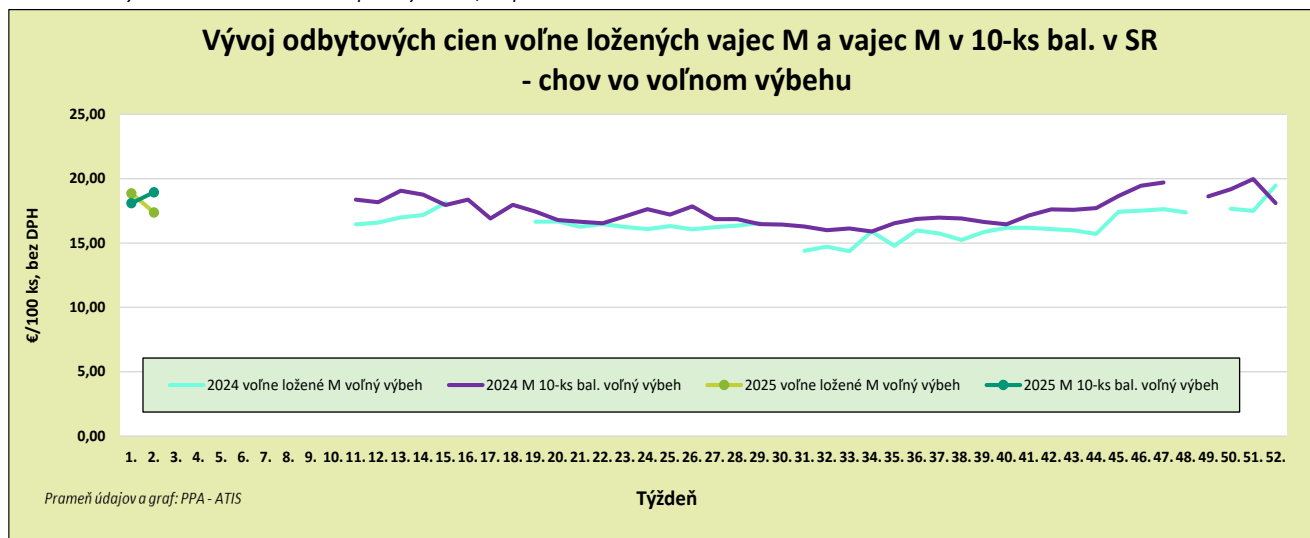
## Odbytové ceny balených konzumných vajec – chov vo voľnom výbehu

Ceny za 6. týždeň 2025 zisťované v dňoch 10. 02. – 12. 02. 2025

Ceny sa uvádzajú v €/100 ks bez DPH

Trend týždenného cenového vývoja	Názov produktu	Cena	Zso	Sso	Vso	Priemerná cena SR		Vývoj cien v %	
						06. týždeň 2025	05. týždeň 2025	Týždenný	Medziročný
-	Vajcia M (od 53 g do 62 g) Balené po 6 ks chov vo voľnom výbehu	Min.	-	*1	*1	*1	*1	*1	*1
		Max.							
		Priem.							
		Očakáv.							x
-	Vajcia L (od 63 g do 72 g) Balené po 10 ks chov vo voľnom výbehu	Min.	-	-	-	-	-	-	*1
		Max.							
		Priem.							
		Očakáv.							x
-	Vajcia M (od 53 g do 62 g) Balené po 10 ks chov vo voľnom výbehu	Min.	-	*1	*1	*1	*1	*1	*1
		Max.							
		Priem.							
		Očakáv.							x

Prameň: PPA – ATIS; Oblasti trhu: Zso - západoslovenská oblasť (Bratislavský, Trnavský, Trenčiansky, Nitriansky kraj), Sso - stredoslovenská oblasť (Žilinský, Banskobystrický kraj), Vso - východoslovenská oblasť (Prešovský, Košický kraj), \*1 údaj nezverejňujeme (menej ako trija respondenti). Vývoj priemernej očakávanej ceny je rozdiel priemernej očakávanej ceny a ceny zistených v aktuálnom týždni. Vývoj ostatných cien je rozdiel medzi hodnotou v aktuálnom týždni a hodnotou zistenou pred týždňom, resp. rokom.



## Odbytové ceny hydinového mäsa a výrobkov od spracovateľov

Ceny za 6. týždeň 2025 zisťované v dňoch 10. 02. – 12. 02. 2025

Ceny sa uvádzajú v €/kg bez DPH

Trend týždenného cenového vývoja	Názov produktu	Priemerná cena SR		Vývoj cien v %		Očakáv.
		06. týždeň 2025	05. týždeň 2025	Týždenný	Medziročný	€/kg
↗	Kurča pitvané bez drobov chladené tr. A	2,42	2,33	4,1	-0,4	2,42
↘	Kurča pitvané bez drobov mrazené tr. A.	2,17	2,18	-0,4	-17,4	2,17
-	Sliepka pitvaná bez drobov mrazená tr. A.	*1	*1			*1
-	Kuracie prsia s kosťou chladené	*1	*1			*1
↘	Kuracie stehná chladené	2,49	2,52	-1,2	-7,8	2,49
↑	Kuracie stehná horné s kosťou a kožou chladené	2,74	2,50	9,7		2,74
↗	Kuracie stehná spodné s kosťou chladené	2,57	2,54	0,9		2,57
↗	Kuracie krídla chladené	2,22	2,17	2,6	6,5	2,22
↗	Kuracie rezne chladené	4,84	4,74	2,0	-3,7	4,84
-	Kuracia drobková zmes chlad.	*1	*1			*1
↔	Kuracie pečienky chladené	1,94	1,94	0,0	-8,4	1,94
↔	Kuracie žalúdky chladené	2,02	2,02	0,0		2,02
↗	Kuracie srdcia chladené	2,36	2,33	1,6		2,36
-	Kuracie prsia s kosťou mrazené	-	-			*1
↘	Kuracie stehná mrazené	2,54	2,63	-3,5	3,6	2,54
↑↑	Kuracie stehná horné s kosťou a kožou mrazené	2,47	1,57	57,6	-1,2	2,47
↗	Kuracie stehná spodné s kožou mrazené	2,69	2,66	1,2	0,4	2,69
↘	Kuracie krídla mrazené	2,11	2,12	-0,3	10,3	2,11
↗	Kuracie rezne mrazené	4,92	4,89	0,5	8,7	4,92

Prameň: PPA – ATIS; \*1 údaj nezverejňujeme (menej ako traja respondenti). Vývoj cien je rozdiel medzi hodnotou v aktuálnom týždni a hodnotou zistenou pred týždňom, resp. rokom.

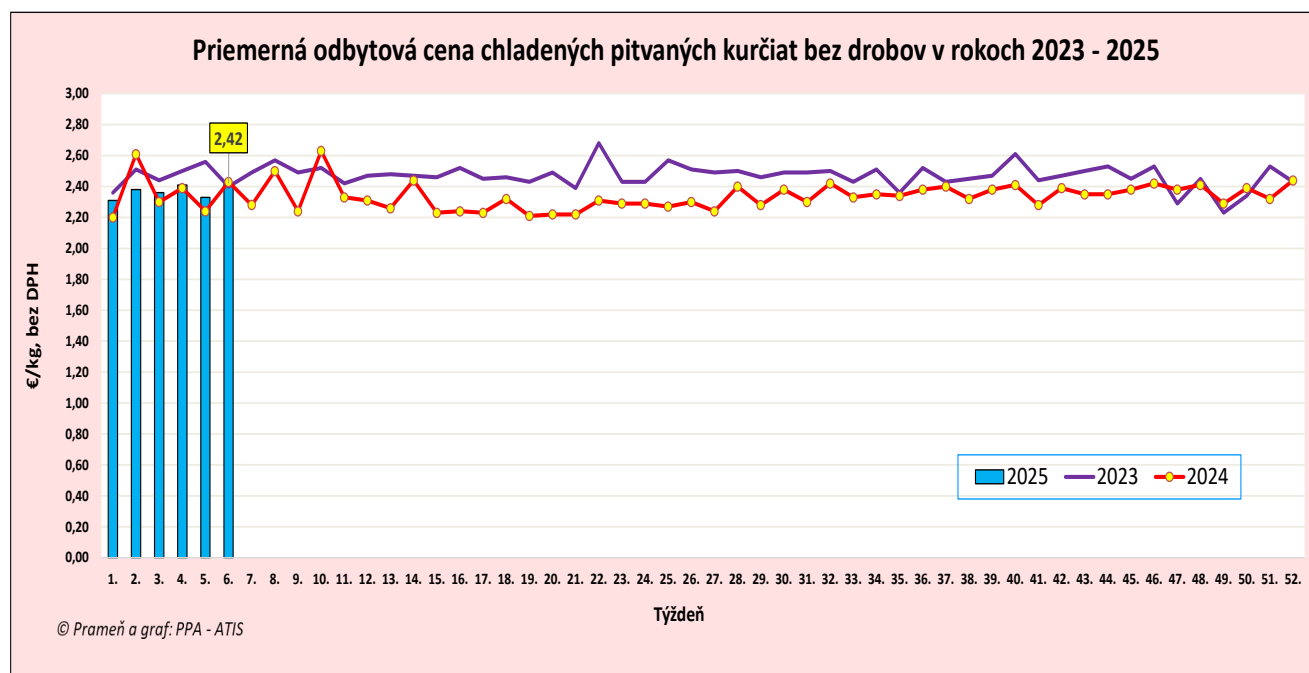
## Odbytové ceny hydinového mäsa a výrobkov od spracovateľov

Ceny za 6. týždeň 2025 zisťované v dňoch 10. 02. – 12. 02. 2025

Ceny sa uvádzajú v €/kg bez DPH

Trend týždenného cenového vývoja	Názov produktu	Priemerná cena SR		Vývoj cien v %		Očakáv.
		06. týždeň 2025	05. týždeň 2025	Týždenný	Medziročný	€/kg
-	Kuracia drobková zmes mrazená	*1	*1			*1
-	Kuracie pečienky mrazené	*1	1,53			*1
-	Kuracie žalúdky mrazené	*1	*1			*1
-	Kuracie srdcia mrazené	*1	*1			*1
-	Morčie prsia bez kosti a kože mraz.	*1	*1			*1
-	Hydinová tlačienka	*1	*1			*1
↘	Kuracia šunka	4,68	4,74	-1,3	9,4	4,78
-	Morčacia šunka	*1	*1			*1
↗	Hydinové párky	2,06	2,03	1,1	-7,5	2,06
-	Bratislavská hydinová saláma	*1	*1			*1

Prameň: PPA – ATIS; \*1 údaj nezverejňujeme (menej ako traja respondenti). Vývoj cien je rozdiel medzi hodnotou v aktuálnom týždni a hodnotou zistenou pred týždňom, resp. rokom.



**Vydavateľ a spracovateľ cenových informácií:**

Pôdohospodárska platobná agentúra  
Odbor agrárnych informácií - ATIS  
Hraničná 12  
815 26 Bratislava  
[www.apa.sk](http://www.apa.sk)

Číslo 6/2025; Ročník 10.; 14. 2. 2025

**Komoditní manažéri:**

Mgr. Simona Cigánková  
Mobil: 0918/609 375  
e-mail: [Simona.Cigankova@apa.sk](mailto:Simona.Cigankova@apa.sk)

Ing. Zuzana Turčianska  
Mobil: 0918/612 343  
e-mail: [Zuzana.Turcianska@apa.sk](mailto:Zuzana.Turcianska@apa.sk)

e-mail: [atis@apa.sk](mailto:atis@apa.sk)

© Rozmnožovanie a využívanie informácií je možné len po písomnej dohode s Pôdohospodárskou platobnou agentúrou (PPA). Všetky cenové informácie sú spracované s najväčšou starostlivosťou.

Informácie, obsiahnuté v tomto materiáli sa zakladajú na informačných zdrojoch, o ktorých sme presvedčení, že sú hodnoverné.

Za úplnosť a správnosť uvádzaných informácií sa PPA - ATIS nezaručuje, ako aj nezodpovedá za škody vzniknuté na základe ich využívania.