



Prehľad cien jatočnej hydiny, hydinového mäsa a vajec

8. týždeň 2025

Číslo 8/2025

Ročník 10.

27. 2. 2025



Agrárne trhové informácie Slovenska

Nákupné ceny jatočnej hydiny

Ceny za 8. týždeň 2025 zisťované v dňoch 24. 02. – 26. 02. 2025

Ceny sa uvádzajú v €/kg živej hmotnosti bez DPH

Trend týždenného cenového vývoja	Názov produktu	Cena		Priemerná cena SR		Vývoj v %		Očakáv.
		Min.	Max.	08. týždeň 2025	07. týždeň 2025	Týždenný	Medziročný	€/kg
↘	Jatočné kurčatá	1,10	1,17	1,12	1,16	-3,2	4,7	1,12

Prameň: PPA – ATIS.

Odbytové ceny voľne ložených konzumných vajec – klieťkový chov

Ceny za 8. týždeň 2025 zisťované v dňoch 24. 02. – 26. 02. 2025

Ceny sa uvádzajú v €/100 ks bez DPH

Trend týždenného cenového vývoja	Názov produktu	Cena	Zso	Sso	Vso	Priemerná cena SR		Vývoj cien v %	
						08. týždeň 2025	07. týždeň 2025	Týždenný	Medziročný
↘	Vajcia XL (73 g a viac)	Min.	14,21	14,91	17,00	14,21	14,00	1,5	5,3
		Max.	21,80	22,50	19,00	22,50	22,50	-	13,0
		Priem.	17,95	19,57	17,72	18,70	18,94	-1,2	10,7
		Očakáv.	17,88	19,63	18,62	18,73	19,09	0,1	x
↘	Vajcia L (od 63 g do 72 g)	Min.	12,95	12,82	11,55	11,55	11,55	-	2,3
		Max.	15,60	20,00	15,00	20,00	20,10	-0,5	29,0
		Priem.	13,69	15,93	13,78	14,39	14,58	-1,3	9,5
		Očakáv.	13,81	16,30	14,68	14,68	14,56	2,0	x
↘	Vajcia M (od 53 g do 62 g)	Min.	11,50	11,23	10,55	10,55	10,55	-	6,6
		Max.	15,50	18,30	13,00	18,30	18,30	-	22,0
		Priem.	11,85	15,23	11,53	12,58	12,82	-1,8	16,1
		Očakáv.	12,23	15,02	11,62	12,73	12,60	1,2	x
↘	Vajcia S (pod 53 g)	Min.	*1	8,73	8,30	8,30	8,30	-	38,3
		Max.		13,50	10,00	13,50	13,50	-	8,0
		Priem.		10,31	9,15	9,06	9,22	-1,7	18,5
		Očakáv.		10,31	9,37	9,22	9,24	1,8	x
↑↑	Vajcia netriedené	Min.	*1	*1	-	8,01	4,97	61,2	33,5
		Max.				12,50	12,50	-	-
		Priem.				8,72	6,66	30,8	18,6
		Očakáv.				8,22	6,76	-6,0	x
-	Vajcia na spracovanie (€/kg)	Min.	-	-	*1	*1	*1		-7,3
		Max.							-65,1
		Priem.							-46,7
		Očakáv.							x

Prameň: PPA – ATIS; Oblasti trhu: Zso - západoslovenská oblasť (Bratislavský, Trnavský, Trenčiansky, Nitriansky kraj), Sso - stredoslovenská oblasť (Žilinský, Banskobystrický kraj), Vso - východoslovenská oblasť (Prešovský, Košický kraj), *1 údaj nezverejňujeme (menej ako traja respondenti).

Vývoj priemernej očakávanej ceny je rozdiel priemernej očakávanej ceny a ceny zisťenej v aktuálnom týždni. Vývoj ostatných cien je rozdiel medzi hodnotou v aktuálnom týždni a hodnotou zistenou pred týždňom, resp. rokom.

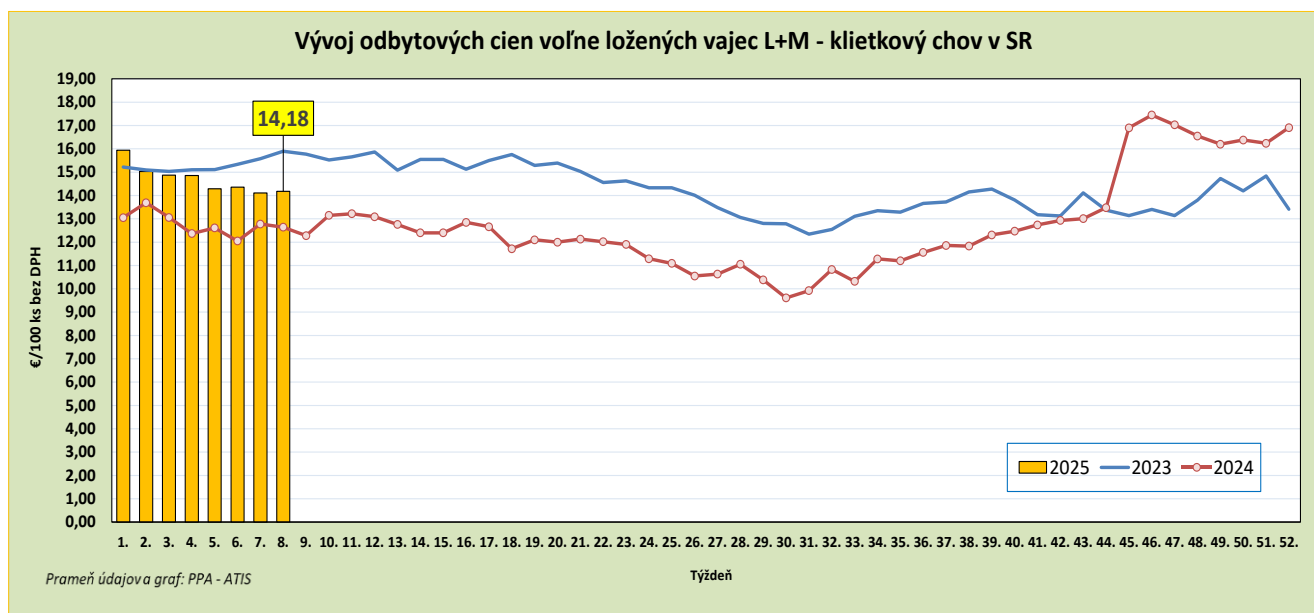
Odbytové ceny balených konzumných vajec – klieťkový chov

Ceny za 8. týždeň 2025 zisťované v dňoch 24. 02. – 26. 02. 2025

Ceny sa uvádzajú v €/100 ks bez DPH

Trend týždenného cenového vývoja	Názov produktu	Cena	Zso	Sso	Vso	Priemerná cena SR		Vývoj cien v %	
						08. týždeň 2025	07. týždeň 2025	Týždenný	Medziročný
↘	Vajcia L (od 63 g do 72 g) Balené po 6 ks	Min.	*1	*1	-	16,50	17,10	-3,5	16,2
		Max.				20,00	20,00	-	11,1
		Priem.				17,92	18,28	-2,0	9,6
		Očakáv.				18,37	19,05	2,5	x
↘	Vajcia M (od 53 g do 62 g) Balené po 6 ks	Min.	*1	16,02	*1	13,50	13,50	-	7,1
		Max.		17,00		17,00	17,00	-	-
		Priem.		16,38		15,45	15,75	-1,9	9,4
		Očakáv.		16,65		15,58	15,75	0,8	x
↘	Vajcia L (od 63 g do 72 g) Balené po 10 ks	Min.	*1	13,83	*1	13,83	13,83	-	18,9
		Max.		22,26		22,26	22,28	-0,1	30,9
		Priem.		15,92		15,80	16,28	-2,9	9,4
		Očakáv.		16,39		16,45	16,86	3,9	x
↘	Vajcia M (od 53 g do 62 g) Balené po 10 ks	Min.	14,10	12,83	*1	12,83	12,00	6,9	20,7
		Max.	14,80	16,87		16,87	17,50	-3,6	11,7
		Priem.	14,39	15,75		15,30	15,43	-0,8	15,9
		Očakáv.	15,03	15,94		15,69	15,67	2,5	x
↘	Vajcia L (od 63 g do 72 g) Balené po 30 ks	Min.	*1	14,23	*1	14,23	14,50	-1,9	17,3
		Max.		17,40		17,40	17,40	-	8,8
		Priem.		16,19		15,66	15,96	-1,8	9,7
		Očakáv.		16,35		16,14	17,39	2,9	x
↘	Vajcia M (od 53 g do 62 g) Balené po 30 ks	Min.	*1	12,93	*1	12,50	12,50	-	13,3
		Max.		15,55		15,55	16,46	-5,5	6,5
		Priem.		14,05		13,94	14,29	-2,5	19,3
		Očakáv.		14,06		14,06	14,52	0,8	x

Prameň: PPA – ATIS; oblasti trhu: Zso - západoslovenská oblasť (Bratislavský, Trnavský, Trenčiansky, Nitriansky kraj), Sso - stredoslovenská oblasť (Žilinský, Banskobystrický kraj), Vso - východoslovenská oblasť (Prešovský, Košický kraj), *1 údaj nezverejňujeme (menej ako traja respondenti). Vývoj priemernej očakávanej ceny je rozdiel priemernej očakávanej ceny a ceny zistenej v aktuálnom týždni. Vývoj ostatných cien je rozdiel medzi hodnotou v aktuálnom týždni a hodnotou zistenou pred týždňom, resp. rokom.



Odbytové ceny voľne ložených konzumných vajec – podstielkový chov

Ceny za 8. týždeň 2025 zisťované v dňoch 24. 02. – 26. 02. 2025

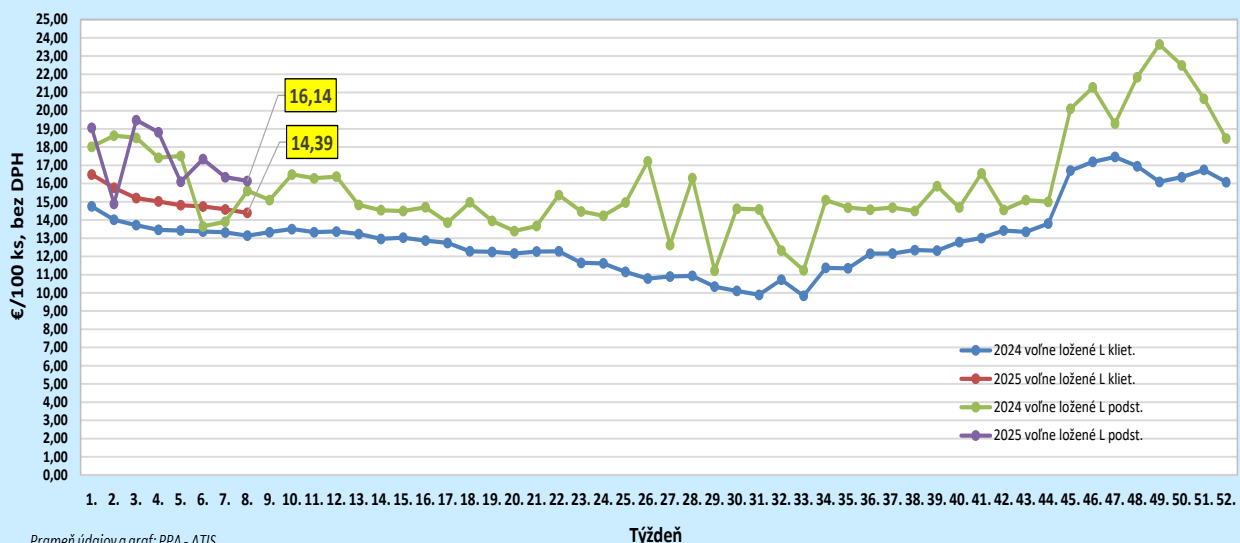
Ceny sa uvádzajú v €/100 ks bez DPH

Trend týždenného cenového vývoja	Názov produktu	Cena	Zso	Sso	Vso	Priemerná cena SR		Vývoj cien v %	
						08. týždeň 2025	07. týždeň 2025	Týždenný	Medziročný
-	Vajcia XL (73 g a viac) podstielkový chov	Min. Max. Priem. Očakáv.	-	*1	-	*1	*1	*1	*1
↘	Vajcia L (od 63 g do 72 g) podstielkový chov	Min. Max. Priem. Očakáv.	-	15,36 19,00 17,58 17,97	*1	15,36 19,00 16,14 16,17	14,99 19,00 16,35 16,93	2,5 - -1,3 0,2	16,4 5,6 3,4 x
↑↑	Vajcia M (od 53 g do 62 g) podstielkový chov	Min. Max. Priem. Očakáv.	*1	*1	*1	13,00 22,50 16,25 16,19	13,00 22,50 13,18 13,18	- - 23,3 -0,4	31,3 7,7 51,2 x
-	Vajcia S (pod 53 g) podstielkový chov	Min. Max. Priem. Očakáv.	-	-	-	-	*1		x
-	Vajcia netriedené podstielkový chov	Min. Max. Priem. Očakáv.	-	-	-	-	-		x

Prameň: PPA – ATIS; Oblasť trhu: Zso - západoslovenská oblasť (Bratislavský, Trnavský, Trenčiansky, Nitriansky kraj), Sso - stredoslovenská oblasť (Žilinský, Banskobystrický kraj), Vso - východoslovenská oblasť (Prešovský, Košický kraj), *1 údaj nezverejňujeme (menej ako traja respondenti).

Vývoj priemernej očakávanej ceny je rozdiel priemernej očakávanej ceny a ceny zisťenej v aktuálnom týždni. Vývoj ostatných cien je rozdiel medzi hodnotou v aktuálnom týždni a hodnotou zistenou pred týždňom, resp. rokom.

Vývoj odbytových cien voľne ložených vajec L v SR - klieťový a podstielkový chov



Odbytové ceny balených konzumných vajec – podstielkový chov

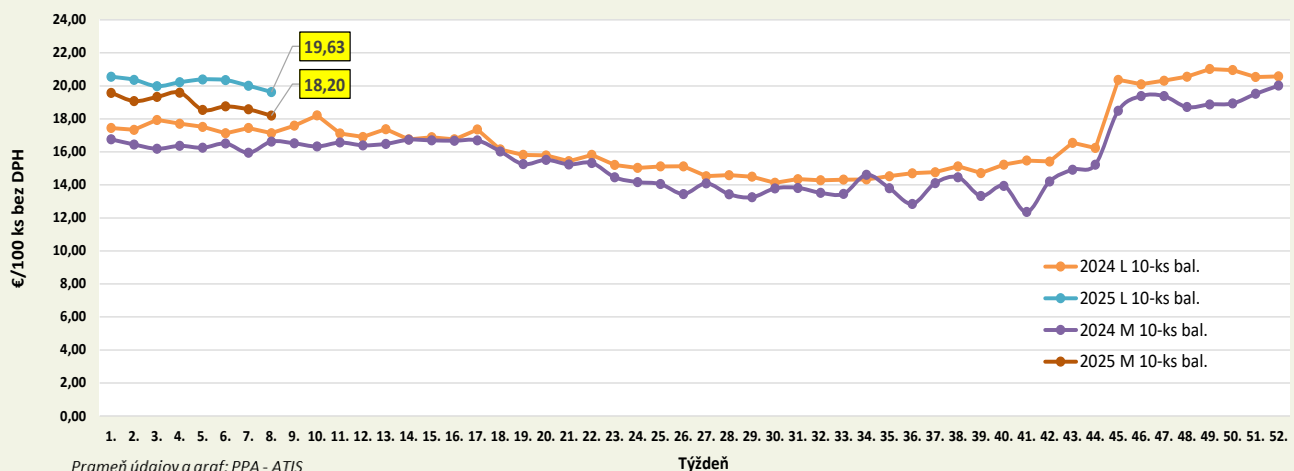
Ceny za 8. týždeň 2025 zisťované v dňoch 24. 02. – 26. 02. 2025

Ceny sa uvádzajú v €/100 ks bez DPH

Trend týždenného cenového vývoja	Názov produktu	Cena	Zso	Sso	Vso	Priemerná cena SR		Vývoj cien v %	
						08. týždeň 2025	07. týždeň 2025	Týždenný	Medziročný
-	Vajcia L (od 63 g do 72 g) Balené po 6 ks podstielkový chov	Min. Max. Priem. Očakáv.	-	*1	-	*1	*1		
-	Vajcia M (od 53 g do 62 g) Balené po 6 ks podstielkový chov	Min. Max. Priem. Očakáv.	-	*1	*1	*1	*1		
-	Vajcia XL (73 g a viac) Balené po 10 ks podstielkový chov	Min. Max. Priem. Očakáv.	-	*1	-	*1	*1		
↗	Vajcia L (od 63 g do 72 g) Balené po 10 ks podstielkový chov	Min. Max. Priem. Očakáv.	*1	19,00 21,05 19,78 19,74	*1	16,50 21,05 19,63 19,61	16,50 21,02 20,01 19,69	- 0,1 -1,9 -0,1	3,1 5,9 14,5 x
↗	Vajcia M (od 53 g do 62 g) Balené po 10 ks podstielkový chov	Min. Max. Priem. Očakáv.	*1	17,84 19,48 18,05 18,87	*1	15,00 19,80 18,20 18,93	15,00 19,80 18,58 18,75	- - -2,0 3,8	7,1 *1 9,4 x
-	Vajcia M (od 53 g do 62 g) Balené po 30 ks podstielkový chov	Min. Max. Priem. Očakáv.	-	*1	-	*1	*1		

Prameň: PPA – ATIS; oblasti trhu: Zso - západoslovenská oblasť (Bratislavský, Trnavský, Trenčiansky, Nitriansky kraj), Sso - stredoslovenská oblasť (Žilinský, Banskobystrický kraj), Vso - východoslovenská oblasť (Prešovský, Košický kraj), *1 údaj nezverejňujeme (menej ako traja respondenti). Vývoj priemernej očakávanej ceny je rozdiel priemernej očakávanej ceny a ceny zisťenej v aktuálnom týždni. Vývoj ostatných cien je rozdiel medzi hodnotou v aktuálnom týždni a hodnotou zistenou pred týždňom, resp. rokom.

Vývoj odbytových cien vajec L a M (v 10-ks bal.) v SR - podstielkový chov



Odbytové ceny voľne ložených konzumných vajec – chov vo voľnom výbehu

Ceny za 8. týždeň 2025 zisťované v dňoch 24. 02. – 26. 02. 2025

Ceny sa uvádzajú v €/100 ks bez DPH

Trend týždenného cenového vývoja	Názov produktu	Cena	Zso	Sso	Vso	Priemerná cena SR		Vývoj cien v %	
						08. týždeň 2025	07. týždeň 2025	Týždenný	Medziročný
-	Vajcia L (od 63 g do 72 g) chov vo voľnom výbehu	Min.	-	*1	-	*1	*1		
		Max.							
		Priem.							
		Očakáv.							x
-	Vajcia M (od 53 g do 62 g) chov vo voľnom výbehu	Min.	*1	*1	-	*1	*1		
		Max.							
		Priem.							
		Očakáv.							x

Prameň: PPA – ATIS

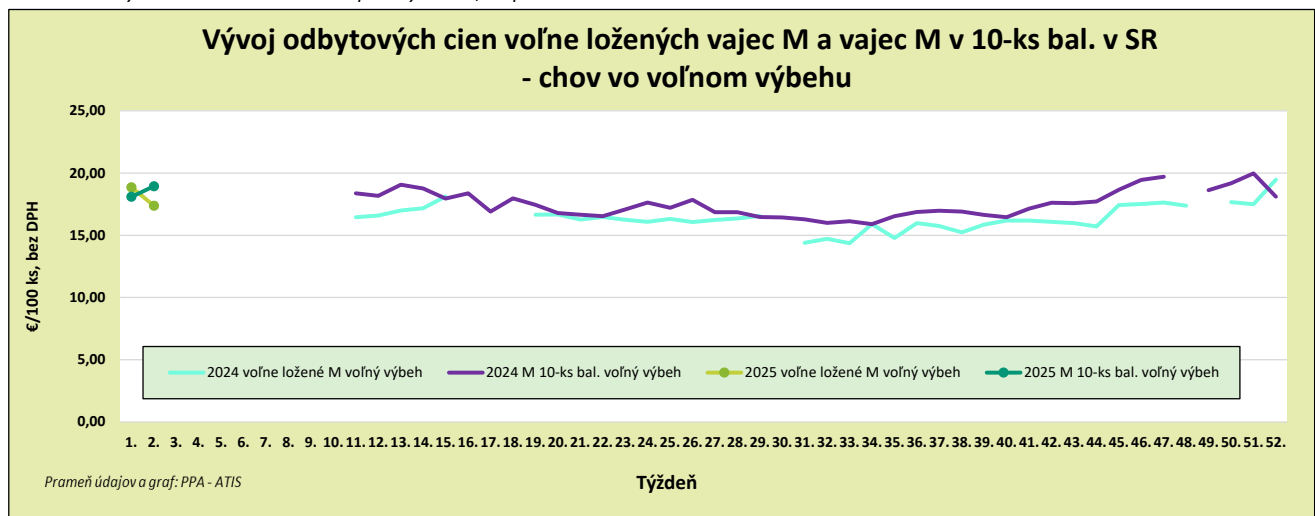
Odbytové ceny balených konzumných vajec – chov vo voľnom výbehu

Ceny za 8. týždeň 2025 zisťované v dňoch 24. 02. – 26. 02. 2025

Ceny sa uvádzajú v €/100 ks bez DPH

Trend týždenného cenového vývoja	Názov produktu	Cena	Zso	Sso	Vso	Priemerná cena SR		Vývoj cien v %	
						08. týždeň 2025	07. týždeň 2025	Týždenný	Medziročný
-	Vajcia M (od 53 g do 62 g) Balené po 6 ks chov vo voľnom výbehu	Min.	-	*1	*1	*1	*1		
		Max.							
		Priem.							
		Očakáv.							x
-	Vajcia L (od 63 g do 72 g) Balené po 10 ks chov vo voľnom výbehu	Min.	-	-	-	-	-		
		Max.							
		Priem.							
		Očakáv.							x
-	Vajcia M (od 53 g do 62 g) Balené po 10 ks chov vo voľnom výbehu	Min.	-	*1	*1	*1	*1		
		Max.							
		Priem.							
		Očakáv.							x

Prameň: PPA – ATIS; Oblasť trhu: Zso - západoslovenská oblasť (Bratislavský, Trnavský, Trenčiansky, Nitriansky kraj), Sso - stredoslovenská oblasť (Žilinský, Banskobystrický kraj), Vso - východoslovenská oblasť (Prešovský, Košický kraj), *1 údaj nezverejňujeme (menej ako trija respondenti). Vývoj priemernej očakávanej ceny je rozdiel priemernej očakávanej ceny a ceny zistených v aktuálnom týždni. Vývoj ostatných cien je rozdiel medzi hodnotou v aktuálnom týždni a hodnotou zistenou pred týždňom, resp. rokom.



Odbytové ceny hydinového mäsa a výrobkov od spracovateľov

Ceny za 8. týždeň 2025 zisťované v dňoch 24. 02. – 26. 02. 2025

Ceny sa uvádzajú v €/kg bez DPH

Trend týždenného cenového vývoja	Názov produktu	Priemerná cena SR		Vývoj cien v %		Očakáv.
		08. týždeň 2025	07. týždeň 2025	Týždenný	Medziročný	€/kg
↗	Kurča pitvané bez drobov chladené tr. A	2,39	2,27	5,4	-4,2	2,39
↘	Kurča pitvané bez drobov mrazené tr. A.	2,12	2,57	-17,4	-18,6	2,12
-	Sliepka pitvaná bez drobov mrazená tr. A.	*1	*1			
-	Kuracie prsia s kosťou chladené	-	*1			
↔	Kuracie stehná chladené	2,54	2,62	-3,0	-7,0	2,54
↗	Kuracie stehná horné s kosťou a kožou chladené	2,57	2,54	1,3	*1	2,57
↗	Kuracie stehná spodné s kosťou chladené	2,61	2,61	0,1	*1	2,61
↘	Kuracie krídla chladené	2,11	2,21	-4,4	5,3	2,11
↘	Kuracie rezne chladené	4,76	4,90	-2,7	-6,6	4,76
-	Kuracia drobková zmes chlad.	*1	*1			
↘	Kuracie pečienky chladené	1,96	1,97	-0,6	-7,6	1,96
↔	Kuracie žalúdky chladené	2,01	2,01	0,0	*1	2,01
↘	Kuracie srdcia chladené	2,30	2,35	-2,4	*1	2,30
-	Kuracie prsia s kosťou mrazené	-	-			
↗	Kuracie stehná mrazené	2,63	2,53	3,6	-1,3	2,63
↘↘	Kuracie stehná horné s kosťou a kožou mrazené	1,50	2,36	-36,6	-40,3	1,50
↗	Kuracie stehná spodné s kožou mrazené	2,71	2,58	4,9	-2,2	2,71
↗	Kuracie krídla mrazené	2,12	2,11	0,6	5,4	2,12
↘	Kuracie rezne mrazené	4,76	4,87	-2,3	3,3	4,76

Prameň: PPA – ATIS; *1 údaj nezverejňujeme (menej ako traja respondenti). Vývoj cien je rozdiel medzi hodnotou v aktuálnom týždni a hodnotou zistenou pred týždňom, resp. rokom.

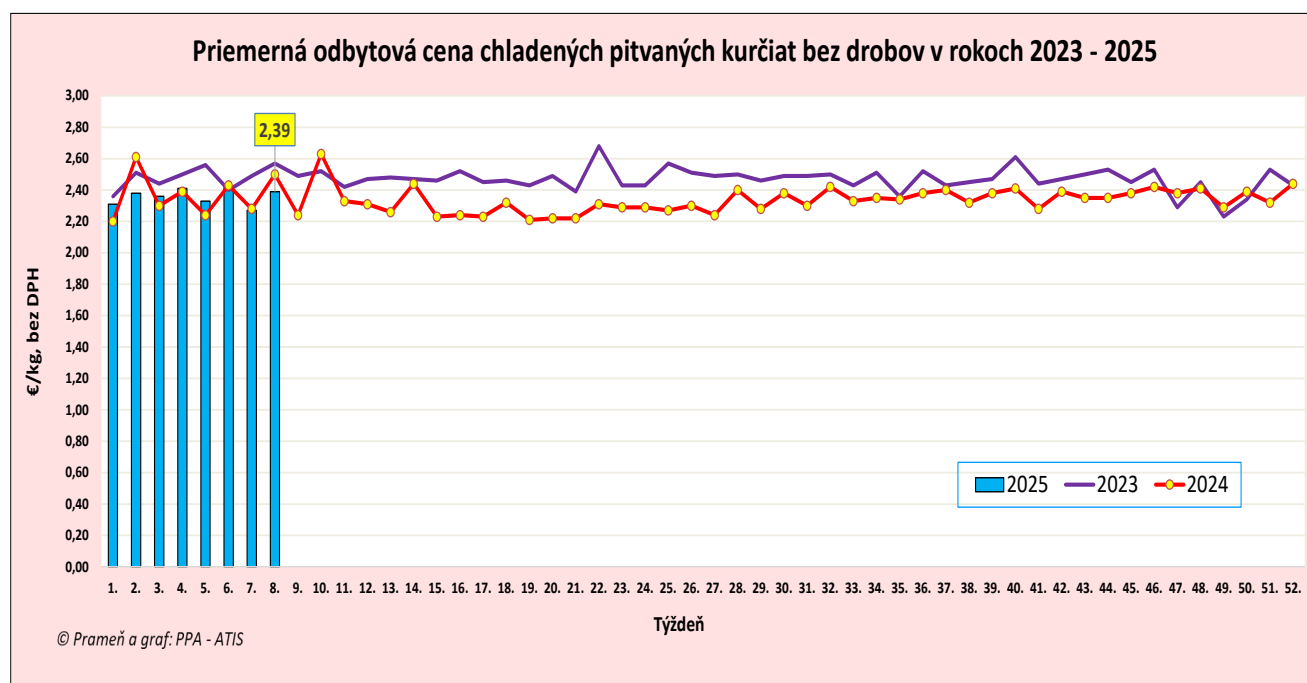
Odbytové ceny hydínového mäsa a výrobkov od spracovateľov

Ceny za 8. týždeň 2025 zisťované v dňoch 24. 02. – 26. 02. 2025

Ceny sa uvádzajú v €/kg bez DPH

Trend týždenného cenového vývoja	Názov produktu	Priemerná cena SR		Vývoj cien v %		Očakáv.
		08. týždeň 2025	07. týždeň 2025	Týždenný	Medziročný	€/kg
-	Kuracia drobková zmes mrazená	*1	*1			
↗	Kuracie pečienky mrazené	1,73	1,70	2,0	*1	1,73
-	Kuracie žalúdky mrazené	*1	*1			
-	Kuracie srdcia mrazené	*1	*1			
-	Morčie prsia bez kosti a kože mraz.	*1	*1			
-	Hydinová tlačienka	*1	*1			
↘	Kuracia šunka	4,59	4,67	-1,9	3,6	4,71
-	Morčacia šunka	*1	*1			
↘	Hydinové párky	2,02	2,12	-4,8	-8,6	2,02
-	Bratislavská hydínová saláma	*1	*1			

Prameň: PPA – ATIS; *1 údaj nezverejňujeme (menej ako traja respondenti). Vývoj cien je rozdiel medzi hodnotou v aktuálnom týždni a hodnotou zistenou pred týždňom, resp. rokom.



Vydavateľ a spracovateľ cenových informácií:

Pôdohospodárska platobná agentúra
Odbor agrárnych informácií - ATIS
Hraničná 12
815 26 Bratislava
www.apa.sk

Číslo 8/2025; Ročník 10.; 27. 2. 2025

Komoditní manažéri:

Mgr. Simona Cigánková
Mobil: 0918/609 375
e-mail: simona.cigankova@apa.sk

Ing. Zuzana Turčianska
Mobil: 0918/612 343
e-mail: Zuzana.Turcianska@apa.sk

e-mail: atis@apa.sk

© Rozmnožovanie a využívanie informácií je možné len po písomnej dohode s Pôdohospodárskou platobnou agentúrou (PPA). Všetky cenové informácie sú spracované s najväčšou starostlivosťou.

Informácie, obsiahnuté v tomto materiáli sa zakladajú na informačných zdrojoch, o ktorých sme presvedčení, že sú hodnoverné.

Za úplnosť a správnosť uvádzaných informácií sa PPA - ATIS nezaručuje, ako aj nezodpovedá za škody vzniknuté na základe ich využívania.