



Prehľad nákupných cien obilnín a zemiakov

8. týždeň 2025

Číslo 8/2025

Ročník 10.

28. 2. 2025



Agrárne trhové informácie Slovenska

Nákupné ceny obilnín a olejnín v SR za 8. týždeň 2025

Ceny za 8. týždeň 2025 sa zisťovali v dňoch 24. 2. – 26. 2. 2025

Ceny sú uvedené bez DPH a bez dopravy

Trend týždenného cenového vývoja	Názov produktu	Cena	Zso	Sso	Vso	SR spolu		Vývoj cien			
						8. týž. 2025	7. týž. 2025	Týždenný		Medziročný	
						€/t		€/t	%	€/t	%
↗	Pšenica potravinárska trieda E	Min.	155,00	-	-	155,00	155,00	0,00	0,0	*1	
		Max.	255,00			255,00	250,00	5,00	2,0		
		Priem.	216,82			216,82	211,53	5,29	2,5		
		Očakáv.	218,45			218,45	216,19			x	x
-	Pšenica potravinárska trieda A	Min.	160,00	-	*1	160,00	*1			0,0	0,0
		Max.	250,00			250,00				10,0	4,2
		Priem.	207,44			207,83				-0,6	-0,3
		Očakáv.	221,65			219,88				x	x
-	Pšenica potravinárska trieda B	Min.	*1	-	*1	*1	200,00				
		Max.					215,00				
		Priem.					209,72				
		Očakáv.					209,25			x	x
↗	Pšenica potravinárska (E, A, B, P) SPOLU	Min.	155,00	-	*1	155,00	155,00	0,00	0,0	17,0	12,3
		Max.	255,00			255,00	250,00	5,00	2,0	-25,0	-8,9
		Priem.	214,35			213,90	209,98	3,91	1,9	38,3	21,8
		Očakáv.	219,34			218,36	216,86			x	x
↘	Jačmeň sladovnícky	Min.	200,00	-	*1	200,00	212,04	-12,04	-5,7	20,0	11,1
		Max.	259,00			259,00	259,00	0,00	0,0	-67,1	-20,6
		Priem.	227,41			231,10	236,73	-5,63	-2,4	-23,2	-9,1
		Očakáv.	232,33			235,08	239,88			x	x
-	Jačmeň krmny	Min.	-	-	-	-	*1			*1	
		Max.									
		Priem.									
		Očakáv.								x	x
-	Pšenica krmna	Min.	*1	-	-	*1	-			*1	
		Max.									
		Priem.									
		Očakáv.								x	x
-	Raž potravinárska	Min.	*1	-	-	*1	*1			*1	
		Max.									
		Priem.									
		Očakáv.								x	x
-	Repka	Min.	*1	-	-	*1	-			*1	
		Max.									
		Priem.									
		Očakáv.								x	x
-	Slničnica	Min.	-	-	-	-	*1			*1	
		Max.									
		Priem.									
		Očakáv.								x	x

Prameň: PPA – ATIS

Vysvetlivky: Zso (Bratislavský, Trnavský, Trenčiansky a Nitriansky kraj), Sso (Žilinský a Banskobystrický kraj),

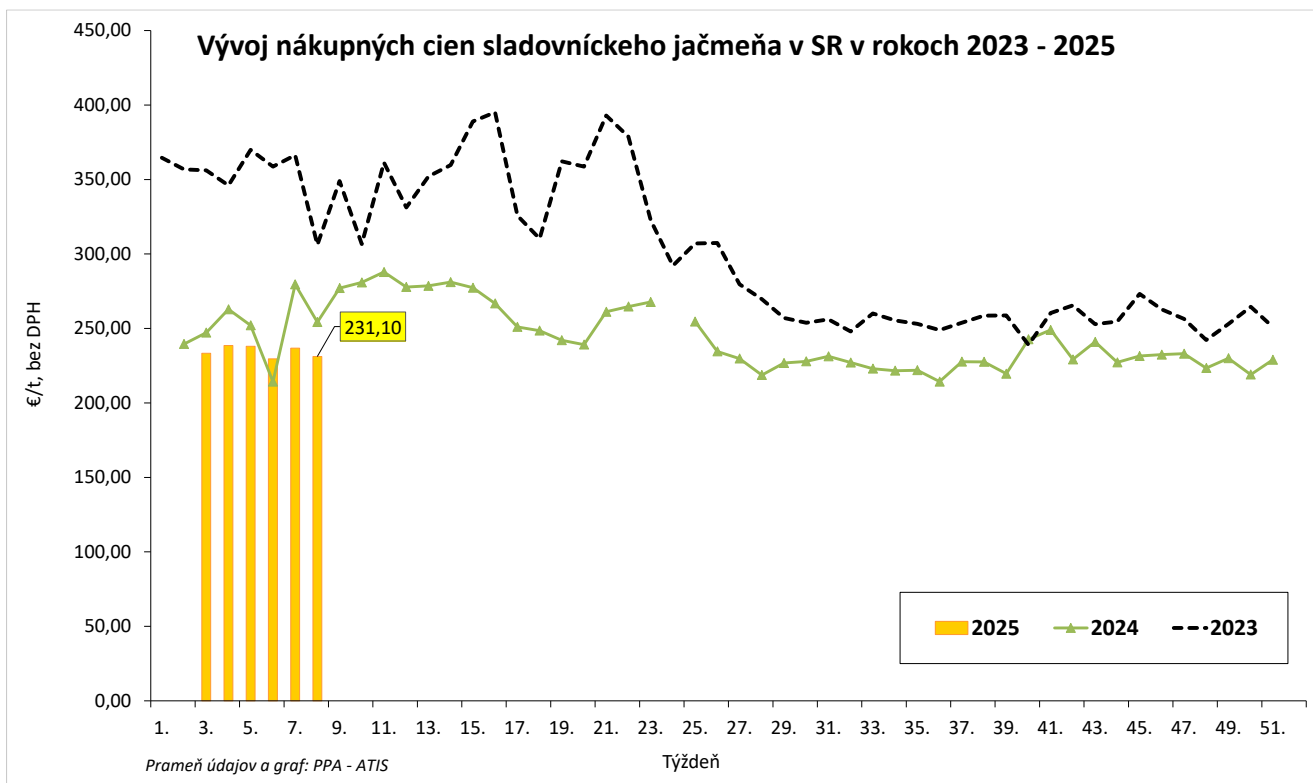
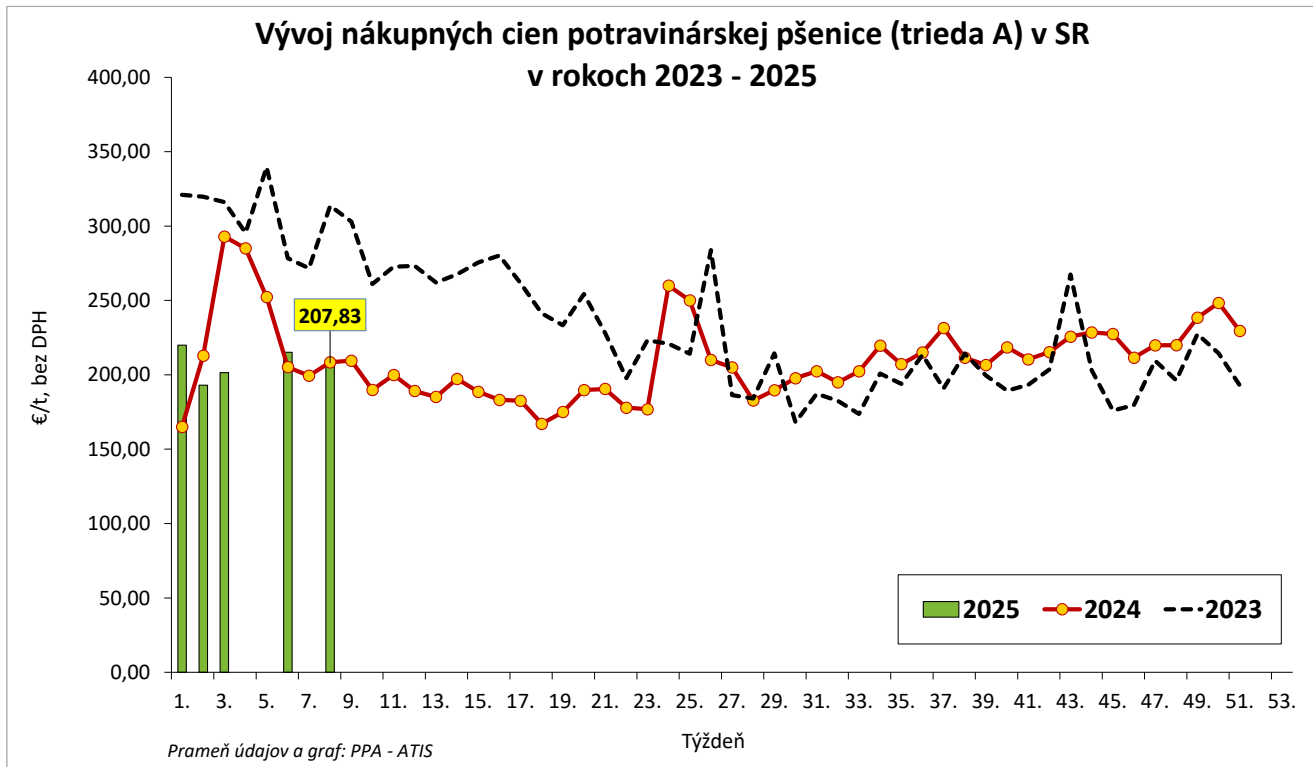
Vso (Košícký a Prešovský kraj). *1 - údaj nezverejňujeme, menej ako traja respondenti.

Vývoj cien je rozdiel cien pred týždňom, resp. rokom a zistenou cenou v aktuálnom týždni.

Min. = minimálna cena z nahlásených minimálnych cien v sledovanom období.

Max. = maximálna cena z nahlásených maximálnych cien v sledovanom období.

Priem. = priemerná cena vypočítaná ako vážený priemer. Počet spravodajských jednotiek: 20



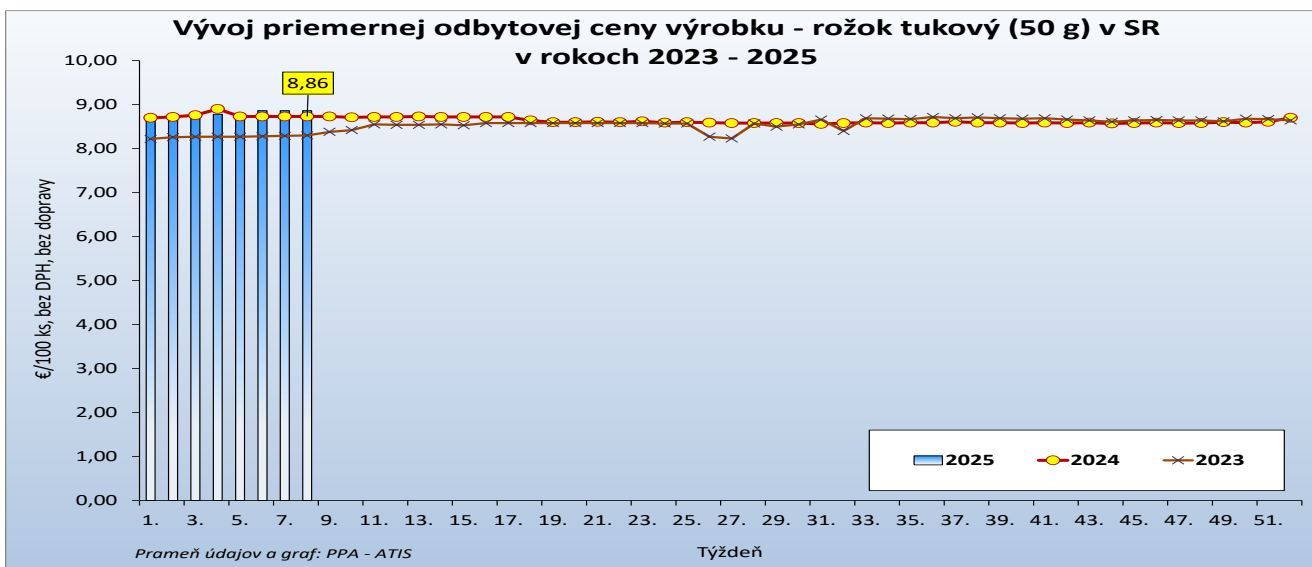
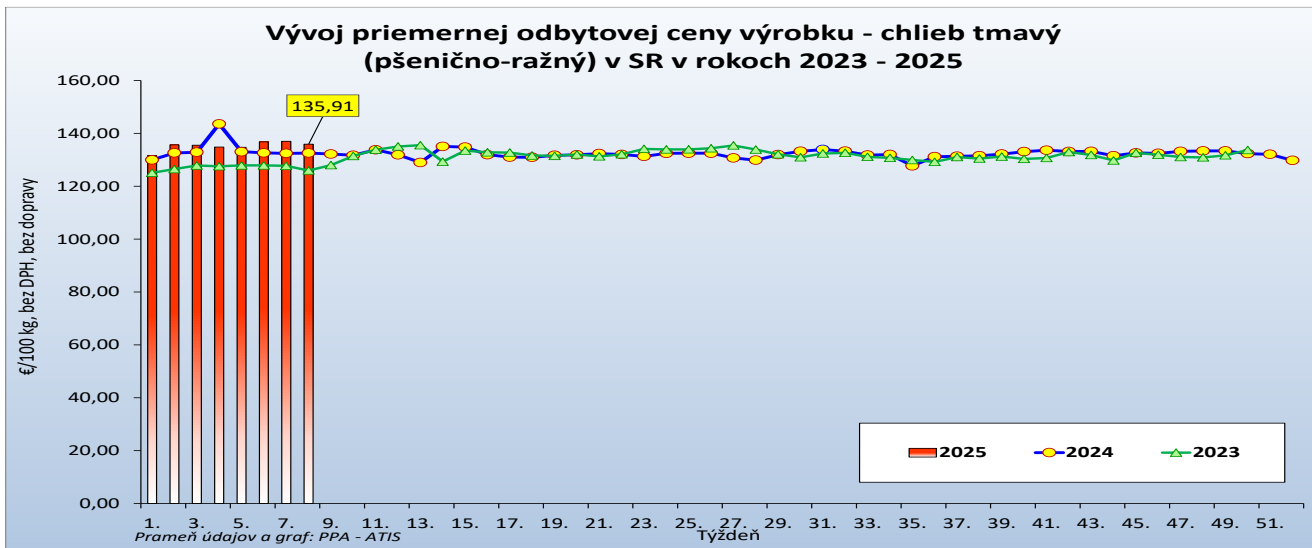
Odbytové ceny pekárskych výrobkov v SR za 8. týždeň 2025

Ceny za 8. týždeň 2025 sa zisťovali v dňoch 24. 2. – 26. 2. 2025

Ceny sa uvádzajú bez DPH a bez dopravy

Trend týždenného cenového vývoja	Názov produktu	m. j.	Cena	Zso	Sso	Vso	SR spolu		Vývoj cien			
							8. týždeň 2025	7. týždeň 2025	Týždenný		Medziročný	
							€/m. j.		€/m. j.	%	€/m. j.	%
↕	Chlieb pšenično-ražný	100 kg	Min.	*1	95,57	*1	79,00	79,00	0,00	0,0	-8,0	-9,2
			Max.		312,50		525,60	525,60	0,00	0,0	0,0	0,0
			Priem.		147,70		135,91	137,02	-1,12	-0,8	3,3	2,5
			Očakáv.		155,43		136,87	137,84			x	x
↔	Rožok tukový 50 g	100 ks	Min.	*1	6,50	*1	4,49	5,00	-0,51	-10,2	-1,5	-25,2
			Max.		13,73		13,73	13,73	0,00	0,0	0,7	5,6
			Priem.		8,73		8,86	8,86	0,00	-0,1	0,1	1,5
			Očakáv.		9,20		8,98	8,99			x	x

Prameň: PPA – ATIS; Vysvetlivky: Zso (Bratislavský, Trnavský, Trenčiansky a Nitriansky kraj), Sso (Žilinský a Banskobystrický kraj), Vso (Košický a Prešovský kraj). *1 - údaj nezverejňujeme, menej ako traja respondenti. Vývoj cien je rozdiel cien pred týždňom, resp. rokom a zistenou cenou v aktuálnom týždni. Min. = minimálna cena z nahlásených minimálnych cien v sledovanom období. Max. = maximálna cena z nahlásených maximálnych cien v sledovanom období. Priem. = priemerná cena vypočítaná ako vážený priemer.



Nákupné ceny konzumných zemiakov od producentov v SR za 8. týždeň 2025

Ceny za 8. týždeň 2025 sa zisťovali v dňoch 24. 2. – 26. 2. 2025

Ceny sú uvedené bez DPH a bez dopravy

Trend týždenného cenového vývoja	Názov produktu	Cena	Zso	Sso	Vso	SR spolu		Vývoj cien			
						8. týž. 2025	7. týž. 2025	Týždenný		Medziročný	
						€/100 kg		€/100 kg	%	€/100 kg	%
↘	Zemiaky konzumné neskoré	Min.	36,00	-	*1	32,00	36,00	-4,00	-11,1	-9,0	-22,0
		Max.	50,00			50,00	50,00	0,00	0,0	-6,0	-10,7
		Priem.	44,13			39,94	41,43	-1,50	-3,6	-7,5	-15,8
		Očakáv.	44,05			39,87	42,47			x	x

Prameň: PPA – ATIS

Vysvetlivky: Zso (Bratislavský, Trnavský, Trenčiansky a Nitriansky kraj), Sso (Žilinský a Banskobystrický kraj), Vso (Košický a Prešovský kraj).

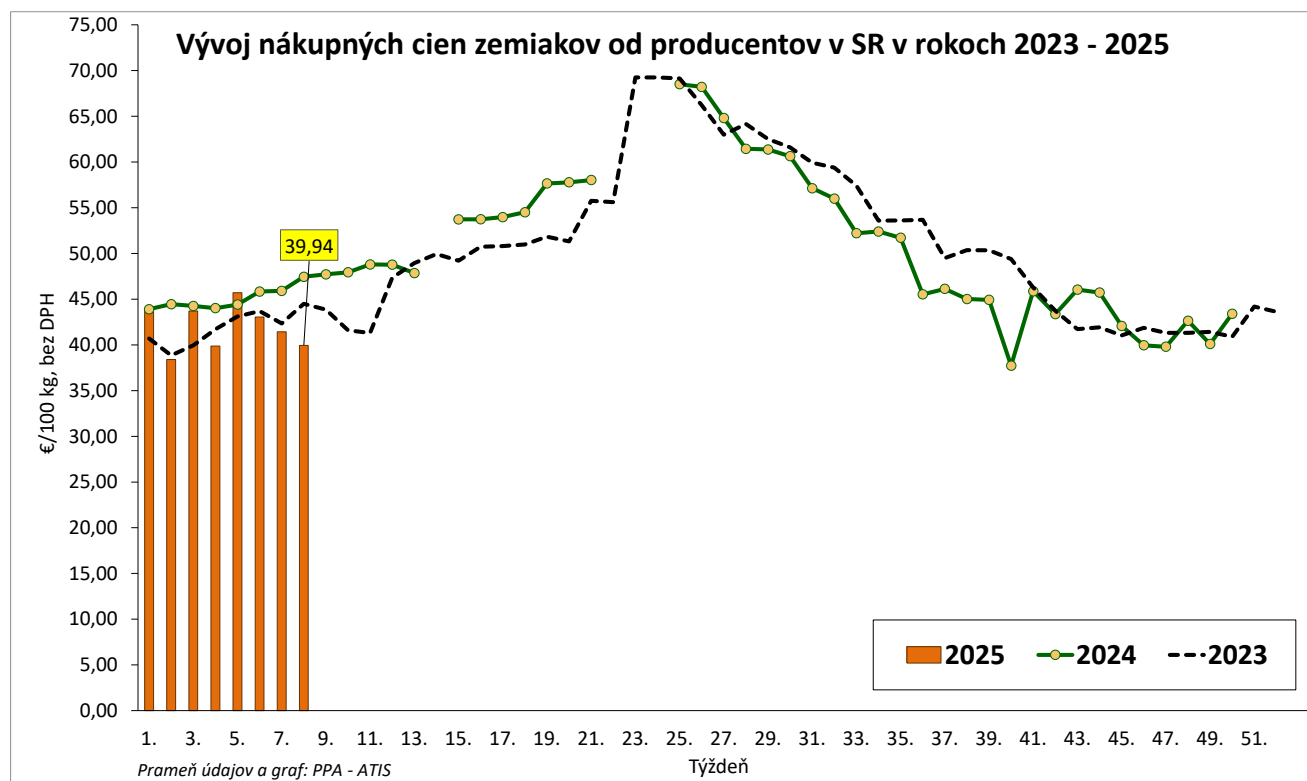
*1 - údaj nezverejňujeme, menej ako traja respondenti.

Vývoj cien je rozdiel cien pred týždňom, resp. rokom a zistenou cenou v aktuálnom týždni.

Min. = minimálna cena z nahlásených minimálnych cien v sledovanom období.

Max. = maximálna cena z nahlásených maximálnych cien v sledovanom období.

Priem. = priemerná cena vypočítaná ako vážený priemer.



Vydavateľ a spracovateľ cenových informácií:

Pôdohospodárska platobná agentúra
Odbor agrárnych informácií - ATIS
Hraničná 12
815 26 Bratislava
www.apa.sk

Číslo 8/2025; Ročník 10.; 28. 2. 2025

Komoditný manažér:

Ing. Sylvia Čarná
Mobil: 0918/612 458
e-mail: Sylvia.Carna@apa.sk

Ing. Zuzana Turčianska
Mobil: 0918/612 343
e-mail: Zuzana.Turcianska@apa.sk

e-mail: atis@apa.sk

© Rozmnožovanie a využívanie informácií je možné len po písomnej dohode s Pôdohospodárskou platobnou agentúrou (PPA). Všetky cenové informácie sú spracované s najväčšou starostlivosťou.

Informácie, obsiahnuté v tomto materiáli sa zakladajú na informačných zdrojoch, o ktorých sme presvedčení, že sú hodnoverné.

Za úplnosť a správnosť uvádzaných informácií sa PPA - ATIS nezaručuje, ako aj nezodpovedá za škody vzniknuté na základe ich využívania.