



Prehľad cien ovocia a zeleniny

6. týždeň 2025

Číslo 3/2025
Ročník 10.
28. 2. 2025



Agrárne trhové informácie Slovenska

Ceny zeleniny, zemiakov a ovocia od výrobcov za 6. týždeň 2025

Ceny za 6. týždeň 2025 sa zisťovali v dňoch 10.2. 2025 – 27.2. 2025

Ceny 1. triedy sa uvádzajú za kg bez DPH

Trend 2-týžden. cenového vývoja	Názov produktu	Cena	Zso	Sso	Vso	SR		Vývoj v %	
						6. t. 2025 €/m. j.	4. t. 2025 €/m. j.	6.t. /4. t. 2025	Medziročný
	Zelenina								
-	Mrkva	Min. Max. Priem.	*1	-	-	*1	0,35 0,43 0,40	-	-
-	Petržlen	Min. Max. Priem.	*1	-	-	*1	*1	-	-
-	Červená repa	Min. Max. Priem.	-	-	-	-	-	-	-
-	Kapusta hlávková biela	Min. Max. Priem.	*1	*1	-	0,40 0,62 0,54	*1	-	14,3 12,7 23,4
-	Zeler	Min. Max. Priem.	*1	-	-	*1	*1	-	-
-	Kapusta kvasená	Min. Max. Priem.	-	-	-	-	-	-	-
-	Kapusta hlávková červená	Min. Max. Priem.	-	-	-	-	*1	-	-
-	Tekvica	Min. Max. Priem.	-	-	-	-	-	-	-
-	Cesnak	Min. Max. Priem.	-	-	-	-	*1	-	-
↕	Cibuľa žltá	Min. Max. Priem.	0,25 0,46 0,37	*1	-	0,25 0,60 0,39	0,28 0,50 0,42	-10,7 20,0 -6,4	-21,9 3,4 -19,5
↕	Zemiaky	Min. Max. Priem.	0,31 0,50 0,44	*1	-	0,31 0,60 0,44	0,40 0,70 0,48	-22,5 -14,3 -6,5	-18,4 -7,7 -7,7
	Ovocie								
-	Jablká Gala 1. tr.	Min. Max. Priem.	*1	-	-	*1	*1	-	-
↔	Golden Delicious 1.tr.	Min. Max. Priem.	0,44 1,14 0,80	-	-	0,44 1,14 0,80	0,44 1,14 0,80	0,0 0,0 0,0	-
↔	Idared 1.tr.	Min. Max. Priem.	0,73 1,14 0,88	-	-	0,73 1,14 0,88	0,73 1,14 0,88	0,0 0,0 0,0	-
-	Jonagored 1.tr.	Min. Max. Priem.	*1	-	-	*1	*1	-	-

Prameň: PPA – ATIS; vysvetlivky: SR - Slovensko spolu, Zso - západoslovenská oblasť (Bratislavský, Trnavský, Trenčiansky a Nitriansky kraj), Sso - stredoslovenská oblasť (Žilinský a Banskobystrický kraj), Vso - východoslovenská oblasť (Košícký a Prešovský kraj), *1 - cenu, resp. vývoj nezverejňujeme (menej ako 3 údaje).

Ponuka a ceny zeleniny a ovocia od pestovateľov

Zelenina

Ponuka zeleniny z domácej produkcie bola v 6. týždni 2025 v priemere nižšia ako dopyt.

Pi cibuli žltej sme zaznamenali v porovnaní so 4. týždňom 2025 pokles jej ceny o 6,4 % (0,39 €/kg), medziročný pokles u cibule bol na úrovni 19,5 %.

Zemiaky sa v 6. týždni roku 2025 predávali za priemernú cenu 0,44 €/kg, čo bolo o 6,5 % lacnejšie ako v 4. týždni 2025. Medziročne cena zemiakov rovnako oslabilo o 7,7 %.

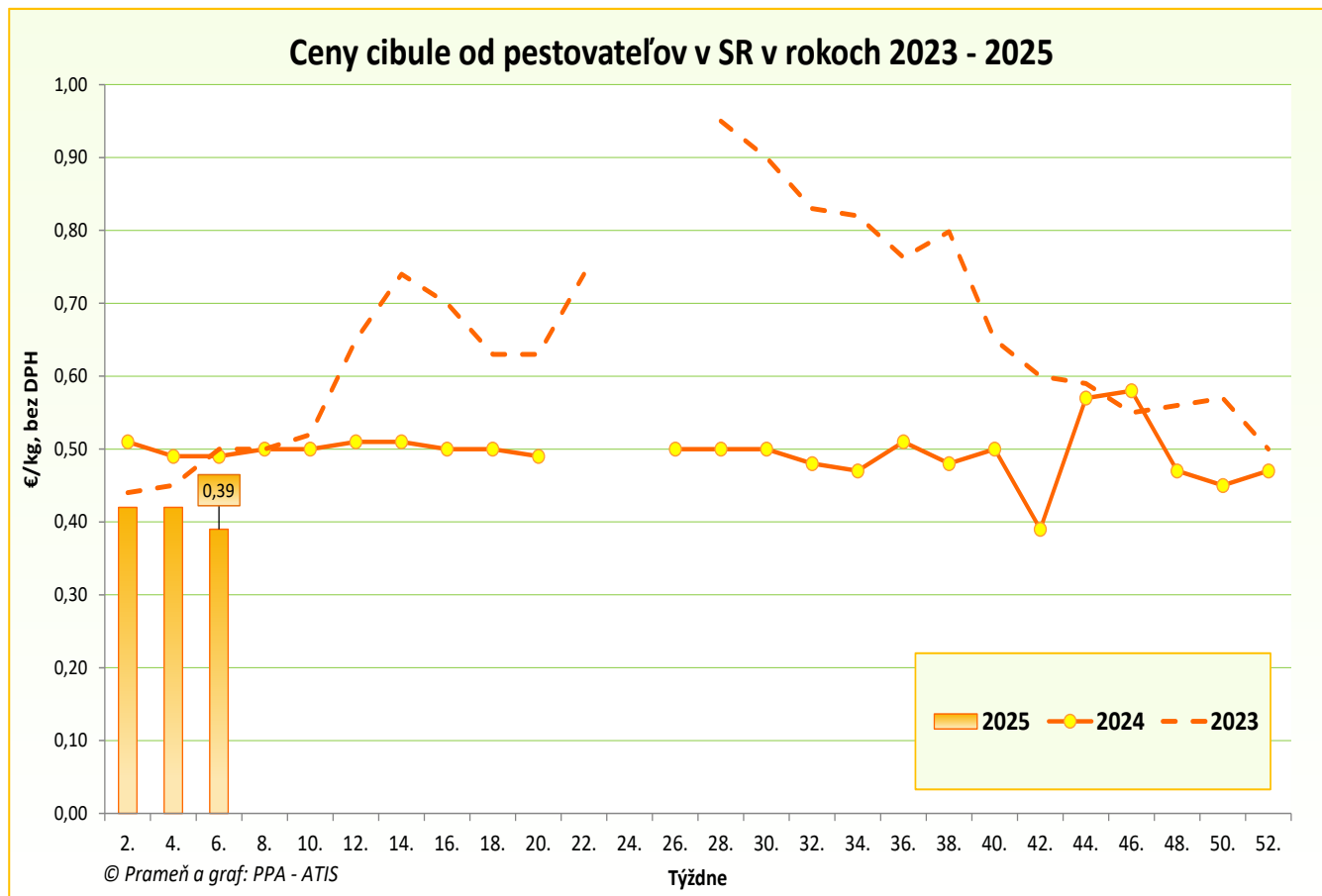
Kapusta biela hlávková sa v sledovanom týždni predávala za priemernú cenu 0,54 €/kg.

Ovocie

V 6. týždni 2025 boli od domácich pestovateľov v ponuke predaja jablká rôznych odrôd.

Jablká odrody Golden Delicous v 1. triede boli ponúkané na predaj v priemernej cene 0,80 €/kg, čo je rovnaká úroveň ako v 4. týždni 2025, rovnako za nezmenenú cenu v porovnaní so 4. týždňom sa predávali aj jablká odrody Idared 1. tr. (0,88 €/kg).

© PPA – ATIS



Odbytové ceny zeleniny z veľkoobchodu za 6. týždeň 2025

Ceny za 6. týždeň 2025 sa zisťovali v dňoch 3.2. 2025 – 12.2. 2025

Ceny 1. triedy sa uvádzajú za MJ bez DPH

Trend 2-týžden. cenového vývoja	Názov produktu	Cena	Zso	Sso	Vso	SR		Vývoj v %	
						6. t. 2025 €/m. j.	4. t. 2025 €/m. j.	6.t. /4. t. 2025	Medziročný
-	Mrkva	Min. Max. Priem.	*1	-	-	*1	*1	-	-
↗	Mrkva import	Min. Max. Priem.	*1	0,59 0,65 0,62	0,63 0,72 0,68	0,59 0,75 0,66	0,59 0,72 0,65	0,0 4,2 2,2	-14,5 -25,0 -21,2
-	Petržlen	Min. Max. Priem.	*1	-	-	*1	*1	-	-
↔	Petržlen import	Min. Max. Priem.	-	1,09 1,35 1,23	1,39 1,90 1,59	1,09 1,90 1,41	1,15 1,90 1,41	-5,2 0,0 0,1	-26,4 -13,2 -23,7
↔	Zeler import	Min. Max. Priem.	*1	0,95 1,15 1,05	1,19 1,40 1,30	0,95 1,40 1,20	0,95 1,40 1,20	0,0 0,0 -0,3	37,7 16,7 26,7
↘	Červená repa import	Min. Max. Priem.	*1	0,46 0,55 0,52	*1	0,46 0,89 0,64	0,52 0,89 0,64	-11,5 0,0 -1,3	2,2 12,7 4,9
↘	Red'kev biela import	Min. Max. Priem.	-	*1	1,39 2,05 1,65	0,95 2,05 1,47	0,99 2,05 1,48	-4,0 0,0 -0,5	20,3 -10,9 5,1
↔	Red'kovka červená / zv. import	Min. Max. Priem.	*1	*1	0,66 1,10 0,88	0,55 1,10 0,76	0,55 1,10 0,76	0,0 0,0 -0,7	25,0 23,6 20,8
↑	Kapusta hlávková biela	Min. Max. Priem.	*1	*1	*1	0,77 0,95 0,84	0,68 0,79 0,74	13,2 20,3 13,1	20,3 26,7 17,3
-	Kapusta hlávková červená	Min. Max. Priem.	-	-	-	-	-	-	-
↗	Kapusta hlávková biela import	Min. Max. Priem.	*1	*1	0,79 0,95 0,86	0,79 1,15 0,90	0,69 1,15 0,85	14,5 0,0 5,5	61,2 35,3 35,9
↗	Kapusta hlávková červená import	Min. Max. Priem.	*1	0,85 0,99 0,94	0,92 1,15 1,01	0,85 1,35 1,07	0,89 1,35 1,04	-4,5 0,0 2,3	41,7 39,2 38,0
↗	Kel hlávkový import/kg	Min. Max. Priem.	*1	1,05 1,25 1,15	*1	1,05 1,25 1,16	1,09 1,25 1,15	-3,7 0,0 0,9	7,1 -21,9 -4,1
-	Kel hlávkový	Min. Max. Priem.	-	-	*1	*1	*1	-	-
↔	Kapusta kvasená	Min. Max. Priem.	*1	-	0,92 1,49 1,14	0,92 1,49 1,12	0,92 1,49 1,12	0,0 0,0 0,0	8,2 -0,7 4,7
↔	Kapusta kvasená import	Min. Max. Priem.	-	*1	*1	0,89 1,10 0,95	0,89 1,10 0,95	0,0 0,0 0,0	-
↗	Kaleráb import	Min. Max. Priem.	-	*1	*1	0,82 1,10 0,94	0,85 0,99 0,92	-3,5 11,1 2,2	9,3 0,9 -2,4

Prameň: PPA – ATIS; vysvetlivky: SR - Slovensko spolu, Zso - západoslovenská oblasť (Bratislavský, Trnavský, Trenčiansky a Nitriansky kraj), Sso - stredoslovenská oblasť (Žilinský a Banskobystrický kraj), Vso - východoslovenská oblasť (Košícký a Prešovský kraj), *1 - cenu, resp. vývoj nezverejňujeme (menej ako 3 údaje).

Odbytové ceny zeleniny z veľkoobchodu za 6. týždeň 2025

Ceny za 6. týždeň 2025 sa zisťovali v dňoch 3.2. 2025 – 12.2. 2025

Ceny 1. triedy sa uvádzajú za MJ bez DPH

Trend 2-týžden. cenového vývoja	Názov produktu	Cena	Zso	Sso	Vso	SR		Vývoj v %	
						6. t. 2025 €/m. j.	4. t. 2025 €/m. j.	6.t. /4. t. 2025	Medziročný
↗	Kaleráb import/ ks	Min. Max. Priem.	*1	0,55 0,78 0,70	0,70 0,82 0,75	0,55 0,85 0,74	0,55 0,85 0,75	0,0 0,0 -0,4	1,9 0,0 6,7
-	Kaleráb/ ks	Min. Max. Priem.	-	-	*1	*1	*1	-	-
-	Karfiol/ ks	Min. Max. Priem.	-	-	-	-	-	-	-
↗	Karfiol import/ ks	Min. Max. Priem.	*1	2,05 2,59 2,38	2,49 2,80 2,66	2,05 2,80 2,54	2,55 2,89 2,70	-19,6 -3,1 -5,8	13,9 5,7 12,9
↗	Brokolica import/ ks	Min. Max. Priem.	*1	*1	*1	1,29 1,70 1,50	1,39 1,75 1,56	-7,2 -2,9 -4,1	7,5 13,3 10,8
-	Rajčiaky rýchlené	Min. Max. Priem.	-	-	-	-	-	-	-
↗	Rajčiaky import	Min. Max. Priem.	*1	1,69 2,29 2,12	1,99 2,59 2,36	1,69 2,59 2,26	1,69 2,65 2,36	0,0 -2,3 -4,3	42,0 -0,4 29,5
-	Paprika rýchlená	Min. Max. Priem.	-	-	-	-	-	-	-
↗	Paprika zelená import	Min. Max. Priem.	*1	2,89 3,25 3,08	3,09 3,80 3,46	2,89 3,80 3,26	2,89 3,80 3,25	0,0 0,0 0,2	18,0 -2,6 13,2
↗	Paprika PCR import	Min. Max. Priem.	*1	*1	3,29 3,80 3,55	2,70 3,80 3,35	2,35 3,80 3,12	14,9 0,0 7,2	0,4 -2,6 -1,6
↗	Paprika červená import	Min. Max. Priem.	*1	2,59 3,45 3,01	2,80 3,59 3,23	2,59 3,59 3,16	2,65 3,39 3,02	-2,3 5,9 4,4	13,1 8,8 8,7
-	Uhorky šalátové rýchlené	Min. Max. Priem.	-	-	-	-	-	-	-
↗	Uhorky šalátové import	Min. Max. Priem.	*1	2,25 2,65 2,43	2,29 3,00 2,66	2,25 3,00 2,51	2,19 3,00 2,73	2,7 0,0 -8,1	25,7 3,4 12,8
-	Tekvica	Min. Max. Priem.	-	-	-	-	-	-	-
↔	Tekvica import	Min. Max. Priem.	*1	*1	*1	0,99 1,49 1,38	0,99 1,49 1,38	0,0 0,0 0,0	-23,3 -50,3 -28,4
-	Dyňa červená import	Min. Max. Priem.	-	*1	*1	*1	*1	-	-
↗	Melón cukrový import	Min. Max. Priem.	-	*1	2,39 2,69 2,53	1,79 2,79 2,47	1,79 2,69 2,35	0,0 3,7 5,0	38,8 21,3 35,2

Prameň: PPA – ATIS; vysvetlivky: SR - Slovensko spolu, Zso - západoslovenská oblasť (Bratislavský, Trnavský, Trenčiansky a Nitriansky kraj), Sso - stredoslovenská oblasť (Žilinský a Banskobystrický kraj), Vso - východoslovenská oblasť (Košický a Prešovský kraj), *1 - cenu, resp. vývoj nezverejňujeme (menej ako 3 údaje).

Odbytové ceny zeleniny z veľkoobchodu za 6. týždeň 2025

Ceny za 6. týždeň 2025 sa zisťovali v dňoch 3.2. 2025 – 12.2. 2025

Ceny 1. triedy sa uvádzajú za MJ bez DPH

Trend 2-týžden. cenového vývoja	Názov produktu	Cena	Zso	Sso	Vso	SR		Vývoj v %	
						6. t. 2025 €/m. j.	4. t. 2025 €/m. j.	6.t. /4. t. 2025	Medziročný
-	Cukina	Min. Max. Priem.	-	-	-	-	-	-	-
↗	Cukina import	Min. Max. Priem.	*1	1,75 2,49 2,06	2,09 2,50 2,26	1,75 2,65 2,23	1,75 2,65 2,19	0,0 0,0 1,8	-10,3 -11,7 -11,0
↘	Baklažán import	Min. Max. Priem.	*1	*1	3,29 4,99 3,89	2,99 4,99 3,76	3,49 4,99 4,13	-14,3 0,0 -8,9	43,1 27,9 39,7
↘	Kapusta pekinská import	Min. Max. Priem.	*1	0,95 1,10 1,05	1,09 1,40 1,23	0,95 1,40 1,18	0,95 1,40 1,17	0,0 0,0 0,5	-4,0 -17,6 -14,1
↔	Šalát hlávkový import/ ks	Min. Max. Priem.	*1	*1	*1	0,89 1,25 1,10	0,89 1,25 1,10	0,0 0,0 0,0	12,7 -3,8 3,8
↔	Cibuľa	Min. Max. Priem.	*1	-	*1	0,59 0,69 0,64	0,59 0,69 0,64	0,0 0,0 0,0	-30,6 -23,3 -27,1
-	Cibuľa / zv.	Min. Max. Priem.	-	-	-	-	-	-	-
↗	Cibuľa import	Min. Max. Priem.	-	0,59 0,65 0,62	*1	0,59 0,79 0,67	0,57 0,77 0,66	3,5 2,6 1,5	-18,1 -28,2 -19,8
↘	Cibuľa / zv. import	Min. Max. Priem.	*1	*1	0,75 0,82 0,79	0,69 0,82 0,76	0,75 0,85 0,78	-8,0 -3,5 -2,8	16,9 2,5 5,1
↘	Pór import	Min. Max. Priem.	*1	1,46 1,80 1,65	1,59 2,40 1,92	1,46 2,40 1,77	1,46 2,40 1,89	0,0 0,0 -6,5	-8,2 -7,7 -16,0
-	Cesnak	Min. Max. Priem.	-	-	*1	*1	4,10 5,20 4,76	-	-
↘	Cesnak import	Min. Max. Priem.	*1	3,79 4,80 4,46	*1	3,79 4,80 4,33	3,79 4,95 4,39	0,0 -3,0 -1,3	10,2 -4,0 0,9
↔	Šampiňóny voľne ložené	Min. Max. Priem.	*1	*1	*1	2,45 3,40 2,88	2,45 3,40 2,88	0,0 0,0 0,0	0,0 13,3 4,5
↔	Šampiňóny / 250 g	Min. Max. Priem.	*1	-	*1	1,06 1,30 1,17	1,06 1,30 1,17	0,0 0,0 0,0	21,8 20,4 17,0
↗	Zemiaky	Min. Max. Priem.	*1	-	*1	0,70 0,85 0,79	0,65 0,85 0,75	7,7 0,0 4,5	12,9 -15,0 -7,2
↔	Zemiaky import	Min. Max. Priem.	*1	*1	*1	0,55 0,85 0,69	0,55 0,85 0,69	0,0 0,0 0,0	-11,3 6,2 -5,2
-	Zemiaky skoré import	Min. Max. Priem.	-	*1	*1	*1	*1	-	-

Prameň: PPA – ATIS; vysvetlivky: SR - Slovensko spolu, Zso - západoslovenská oblasť (Bratislavský, Trnavský, Trenčiansky a Nitriansky kraj), Sso - stredoslovenská oblasť (Žilinský a Banskobystrický kraj), Vso - východoslovenská oblasť (Košícký a Prešovský kraj), *1 - cenu, resp. vývoj nezverejňujeme (menej ako 3 údaje)

Odbytové ceny ovocia z veľkoobchodu za 6. týždeň 2025

Ceny za 6. týždeň 2025 sa zisťovali v dňoch 3.2. 2025 – 12.2. 2025

Ceny 1. triedy sa uvádzajú za MJ bez DPH

Trend 2-týžden. cenového vývoja	Názov produktu	Cena	Zso	Sso	Vso	SR		Vývoj v %	
						6. t. 2025 €/m. j.	4. t. 2025 €/m. j.	6.t. /4. t. 2025	Medziročný
↗	Golden Delicious 1. tr	Min.	-	*1	*1	0,85	0,85	0,0	18,1
		Max.				1,45	1,45	0,0	38,1
		Priem.				1,11	1,10	1,1	22,0
-	Golden Delicious >70 mm	Min.	*1	-	*1	*1	0,98	-	-
		Max.					1,20		
		Priem.					1,15		
-	Golden Delicious 1. tr import	Min.	*1	*1	*1	0,86	*1	-	-
		Max.				1,20			
		Priem.				1,05			
↔	Gala 1. tr.	Min.	-	*1	*1	0,85	0,85	0,0	7,6
		Max.				0,99	0,99	0,0	-5,7
		Priem.				0,91	0,91	0,0	3,5
↘	Gala >70 mm	Min.	*1	-	*1	0,95	0,95	0,0	0,0
		Max.				1,45	1,45	0,0	4,3
		Priem.				1,27	1,28	-0,5	8,8
-	Jablká ostatné zimné >70 mm import	Min.	*1	*1	-	*1	*1	-	-
		Max.							
		Priem.							
↘	Hrušky import	Min.	*1	1,56	1,59	1,35	1,35	0,0	8,0
		Max.		1,95	2,40	2,40	2,35	2,1	6,7
		Priem.		1,72	1,90	1,84	1,89	-2,3	0,1
-	Hrušky 1. tr.	Min.	-	-	-	-	-	-	-
		Max.							
		Priem.							
-	Broskyne import	Min.	-	-	-	-	-	-	-
		Max.							
		Priem.							
-	Nektárinky import	Min.	-	-	-	-	-	-	-
		Max.							
		Priem.							
↑	Slivky import	Min.	*1	*1	2,50	2,50	2,20	13,6	-16,4
		Max.			3,35	3,39	3,39	0,0	-15,3
		Priem.			3,01	3,02	2,75	10,2	-14,4
-	Slivky konzumné	Min.	-	-	-	-	-	-	-
		Max.							
		Priem.							
-	Jahody import konzumné/ 250 g	Min.	*1	-	*1	*1	*1	-	-
		Max.							
		Priem.							
↘	Hrozno stolové biele import	Min.	*1	*1	3,29	3,29	3,59	-8,4	-0,3
		Max.			6,00	6,00	6,00	0,0	7,1
		Priem.			4,58	4,00	4,39	-8,8	-5,6
-	Hrozno stolové modré import	Min.	-	*1	*1	*1	*1	-	-
		Max.							
		Priem.							
↘	Hrozno stolové červené import	Min.	*1	*1	*1	1,85	3,19	-42,0	-28,6
		Max.				5,25	5,25	0,0	7,1
		Priem.				3,85	4,07	-5,3	10,9

Prameň: PPA – ATIS; vysvetlivky: SR - Slovensko spolu, Zso - západoslovenská oblasť (Bratislavský, Trnavský, Trenčiansky a Nitriansky kraj), Sso - stredoslovenská oblasť (Žilinský a Banskobystrický kraj), Vso - východoslovenská oblasť (Košícký a Prešovský kraj), *1 - cenu, resp. vývoj nezverejňujeme (menej ako 3 údaje)

Odbytové ceny ovocia z veľkoobchodu za 6. týždeň 2025

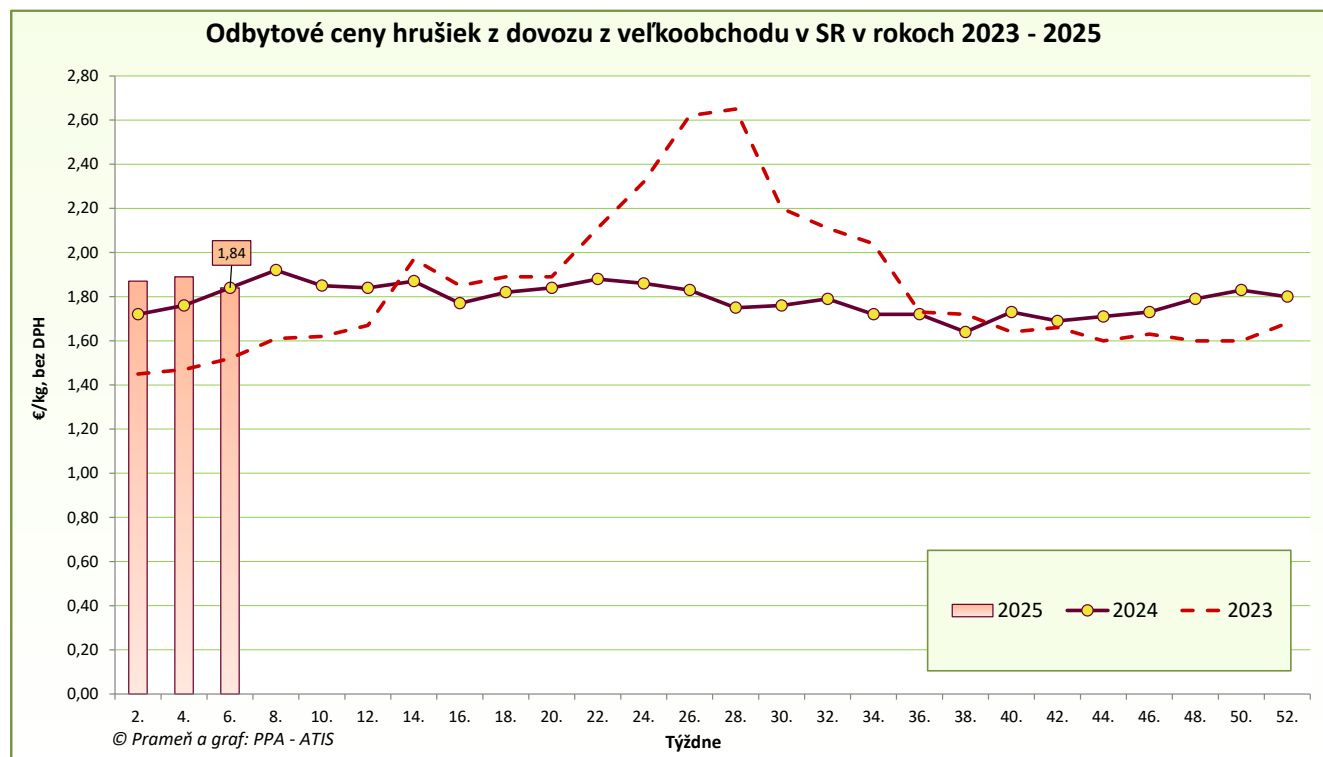
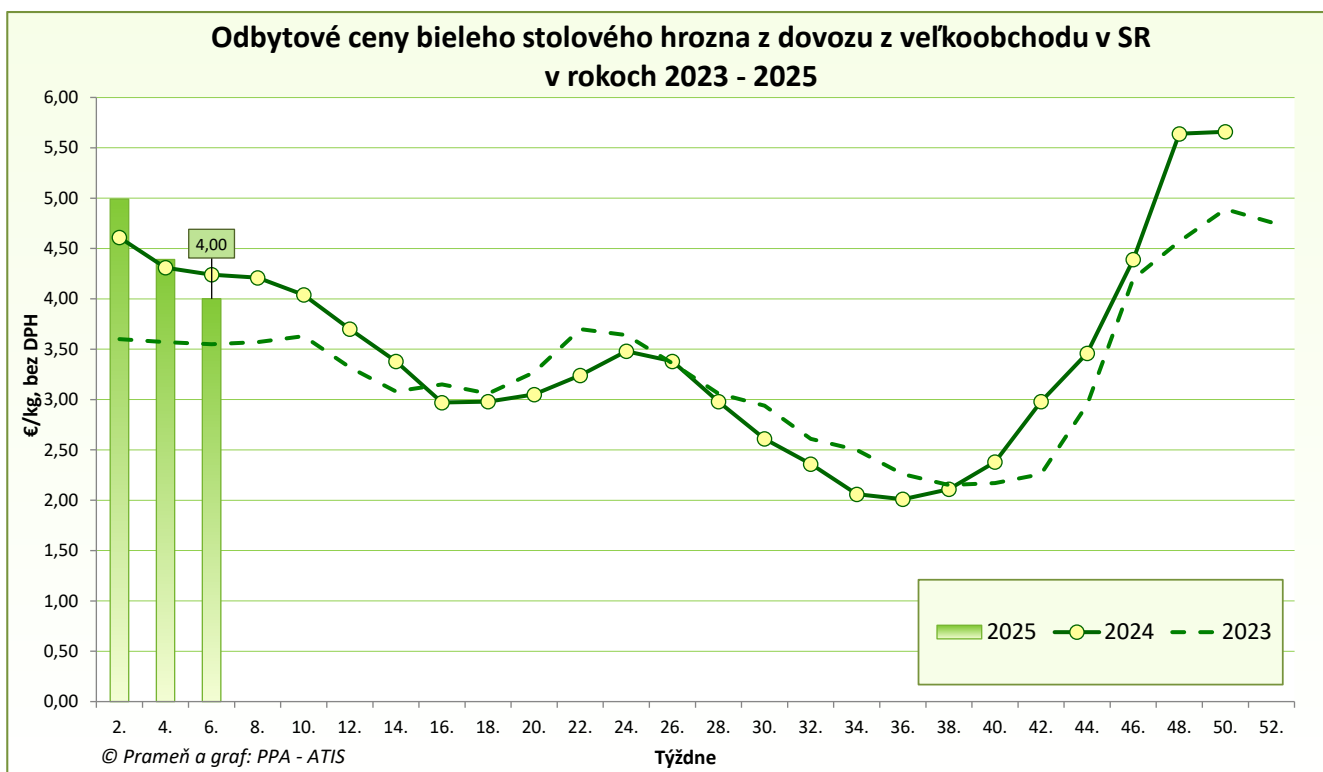
Ceny za 6. týždeň 2025 sa zisťovali v dňoch 3.2. 2025 – 12.2. 2025

Ceny 1. triedy sa uvádzajú za MJ bez DPH

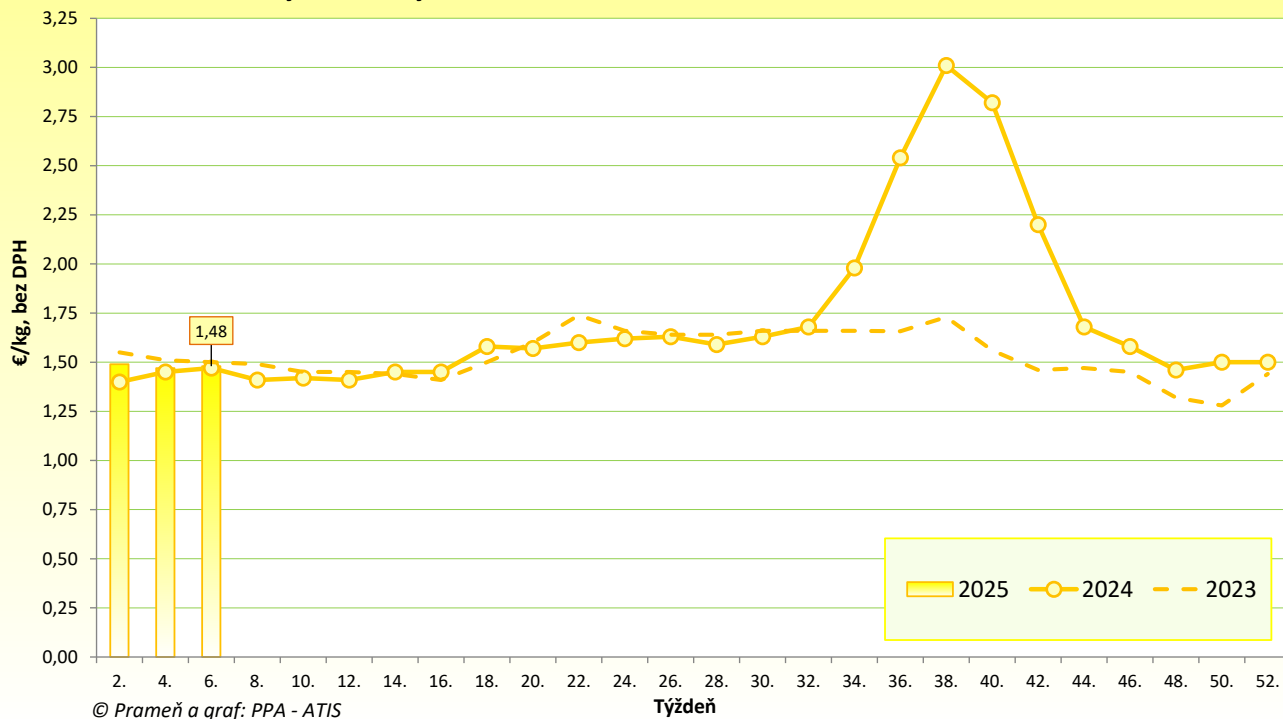
Trend 2-týžden. cenového vývoja	Názov produktu	Cena	Zso	Sso	Vso	SR		Vývoj v %	
						6. t. 2025 €/m. j.	4. t. 2025 €/m. j.	6.t. /4. t. 2025	Medziročný
↘	Pomaranče	Min.	*1	1,09	1,29	1,09	1,09	0,0	17,2
		Max.		1,39	1,69	1,69	1,70	-0,6	-0,6
		Priem.		1,32	1,49	1,41	1,44	-2,1	-0,4
↗	Citróny	Min.	*1	1,19	1,45	1,19	1,19	0,0	0,0
		Max.		1,75	1,50	1,75	1,75	0,0	-2,8
		Priem.		1,46	1,47	1,48	1,47	0,6	0,6
↔	Mandarínky	Min.	*1	1,59	1,79	1,59	1,35	17,8	38,3
		Max.		1,75	2,00	2,00	2,00	0,0	17,6
		Priem.		1,69	1,86	1,81	1,81	0,0	20,8
↔	Grapefruity biele	Min.	*1	*1	1,79	1,40	1,40	0,0	-3,4
		Max.			2,19	2,19	2,19	0,0	46,0
		Priem.			1,96	1,74	1,74	0,0	17,2
↘	Grapefruity červené a ružové	Min.	*1	1,19	1,49	1,19	1,19	0,0	-4,8
		Max.		1,69	2,00	2,00	2,00	0,0	25,8
		Priem.		1,48	1,73	1,58	1,60	-0,8	11,5
↗	Banány	Min.	*1	1,25	0,87	0,87	0,87	0,0	-24,3
		Max.		1,45	1,35	1,65	1,59	3,8	17,9
		Priem.		1,37	1,19	1,33	1,26	5,6	2,5
↗	Kivi / voľne ložené	Min.	*1	*1	*1	2,25	2,19	2,7	0,0
		Max.				2,88	2,88	0,0	-12,2
		Priem.				2,60	2,58	0,8	-5,4
↗	Kivi / košík	Min.	*1	1,95	*1	1,89	1,89	0,0	-7,8
		Max.		2,40		2,40	2,40	0,0	-19,7
		Priem.		2,13		2,14	2,10	1,9	-14,4
-	Kivi / platóny	Min.	-	-	*1	*1	*1	-	-
		Max.							
		Priem.							
↔	Ananás / ks	Min.	*1	*1	*1	1,49	1,59	-6,3	0,0
		Max.				3,99	3,99	0,0	42,5
		Priem.				2,18	2,18	0,0	12,5
↔	Mango / ks	Min.	*1	*1	*1	1,19	1,19	0,0	-14,4
		Max.				2,09	2,09	0,0	5,0
		Priem.				1,69	1,69	0,0	4,2
↗	Avokádo / ks	Min.	*1	*1	1,09	1,09	1,05	3,8	10,1
		Max.			1,59	1,59	1,59	0,0	0,0
		Priem.			1,34	1,36	1,30	4,2	4,7

Prameň: PPA – ATIS; vysvetlivky: SR - Slovensko spolu, Zso - západoslovenská oblasť (Bratislavský, Trnavský, Trenčiansky a Nitriansky kraj), Sso - stredoslovenská oblasť (Žilinský a Banskobystrický kraj), Vso - východoslovenská oblasť (Košícký a Prešovský kraj), *1 - cenu, resp. vývoj nezverejňujeme (menej ako 3 údaje)

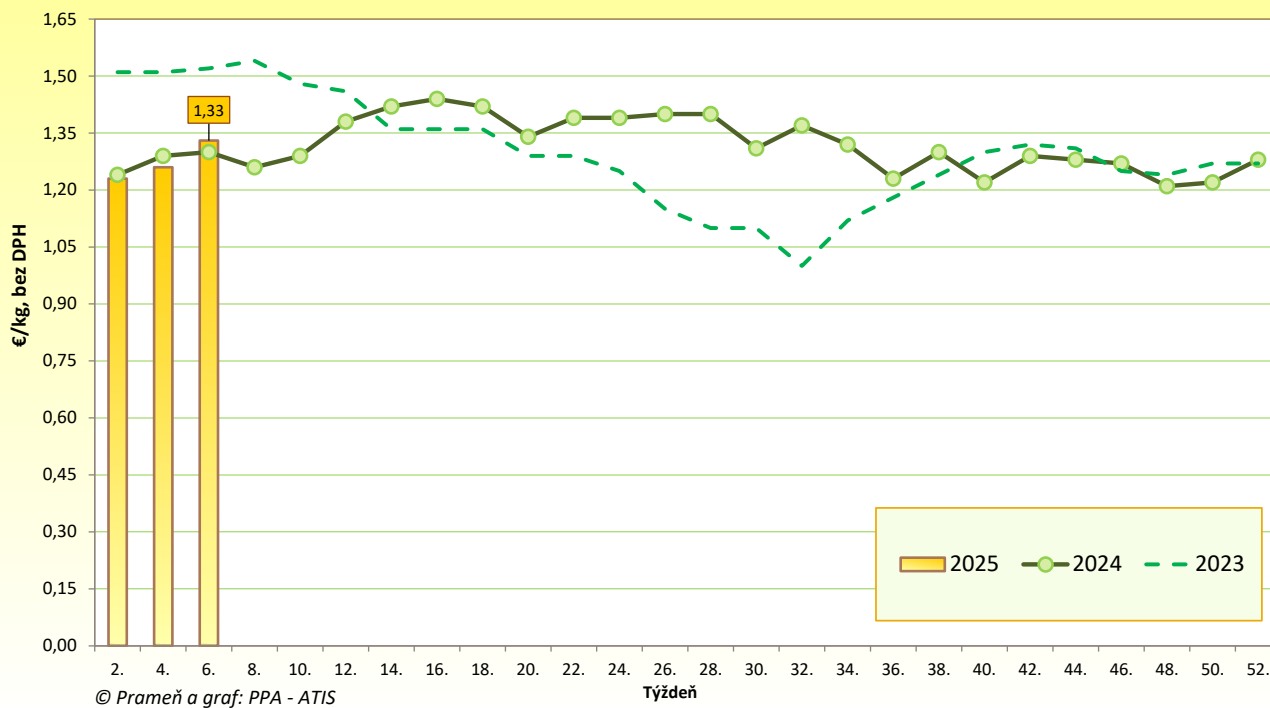
Grafy



Odbytové ceny citrónov z veľkoobchodu v SR v rokoch 2023 - 2025



Odbytové ceny banánov z veľkoobchodu v SR v rokoch 2023 - 2025



Vydavateľ a spracovateľ cenových informácií:

Pôdohospodárska platobná agentúra
Odbor agrárnych informácií - ATIS
Hraničná 12
815 26 Bratislava
www.apa.sk

Číslo 3/2025; Ročník 10.; 28. 2. 2025

Komoditný manažér:

Ing. Terézia Jamborová
Mobil: 0915/762 204
e-mail: Terezia.Jamborova@apa.sk

Mgr. Dávid Čičmanec
Mobil: 0918/612 199
e-mail: David.Cicmanec@apa.sk

© Rozmnožovanie a využívanie informácií je možné len po písomnej dohode s Pôdohospodárskou platobnou agentúrou (PPA). Všetky cenové informácie sú spracované s najväčšou starostlivosťou. Informácie, obsiahnuté v tomto materiáli sa zakladajú na informačných zdrojoch, o ktorých sme presvedčení, že sú hodnoverné.

Za úplnosť a správnosť uvádzaných informácií sa PPA - ATIS nezaručuje, ako aj nezodpovedá za škody vzniknuté na základe ich využívania.