



Prehľad nákupných cien obilnín a zemiakov

10. týždeň 2025

Číslo 10/2025

Ročník 10.

14. 3. 2025



Agrárne trhové informácie Slovenska

Nákupné ceny obilnín a olejnín v SR za 10. týždeň 2025

Ceny za 10. týždeň 2025 sa zisťovali v dňoch 10. 3. – 12. 3. 2025

Ceny sú uvedené bez DPH a bez dopravy

Trend týždenného cenového vývoja	Názov produktu	Cena	Zso	Sso	Vso	SR spolu		Vývoj cien			
						10. týž. 2025	9. týž. 2025	Týždenný		Medziročný	
						€/t		€/t	%	€/t	%
↘	Pšenica potravinárska trieda E	Min.	155,00	-	-	155,00	155,00	0,00	0,0	-	
		Max.	255,00			255,00	255,00	0,00	0,0		
		Priem.	208,96			208,96	228,51	-19,56	-8,6		
		Očakáv.	212,33			212,33	230,94			x	x
-	Pšenica potravinárska trieda A	Min.	-	-	-	-	210,00				
		Max.					240,00				
		Priem.					219,22				
		Očakáv.					225,24			x	x
-	Pšenica potravinárska trieda B	Min.	-	-	-	-	*1				
		Max.									
		Priem.									
		Očakáv.								x	x
↘	Pšenica potravinárska (E, A, B, P) SPOLU	Min.	155,00	-	-	155,00	155,00	0,00	0,0	10,00	6,9
		Max.	255,00			255,00	255,00	0,00	0,0	-45,00	-15,0
		Priem.	209,12			209,12	225,27	-16,15	-7,2	34,65	19,9
		Očakáv.	212,30			212,30	227,96			x	x
↗	Jačmeň sladovnícky	Min.	180,00	-	*1	180,00	183,60	-3,60	-2,0	-40,00	-18,2
		Max.	260,53			260,53	252,00	8,53	3,4	-59,85	-18,7
		Priem.	232,04			235,41	225,80	9,61	4,3	-45,48	-16,2
		Očakáv.	229,60			233,05	230,73			x	x
-	Jačmeň krmny	Min.	*1	-	-	*1	*1			*1	
		Max.									
		Priem.									
		Očakáv.								x	x
-	Pšenica krmna	Min.	155,71	-	-	155,71	*1			40,71	35,4
		Max.	210,00			210,00				67,00	46,9
		Priem.	201,82			201,82				64,04	46,48
		Očakáv.	197,33			197,33				x	x
-	Raž potravinárska	Min.	*1	-	-	*1	*1				
		Max.									
		Priem.									
		Očakáv.								x	x
-	Repka	Min.	*1	-	-	*1	*1				
		Max.									
		Priem.									
		Očakáv.								x	x
-	Slničnica	Min.	-	-	-	-	-				
		Max.									
		Priem.									
		Očakáv.								x	x

Prameň: PPA – ATIS

Vysvetlivky: Zso (Bratislavský, Trnavský, Trenčiansky a Nitriansky kraj), Sso (Žilinský a Banskobystrický kraj),

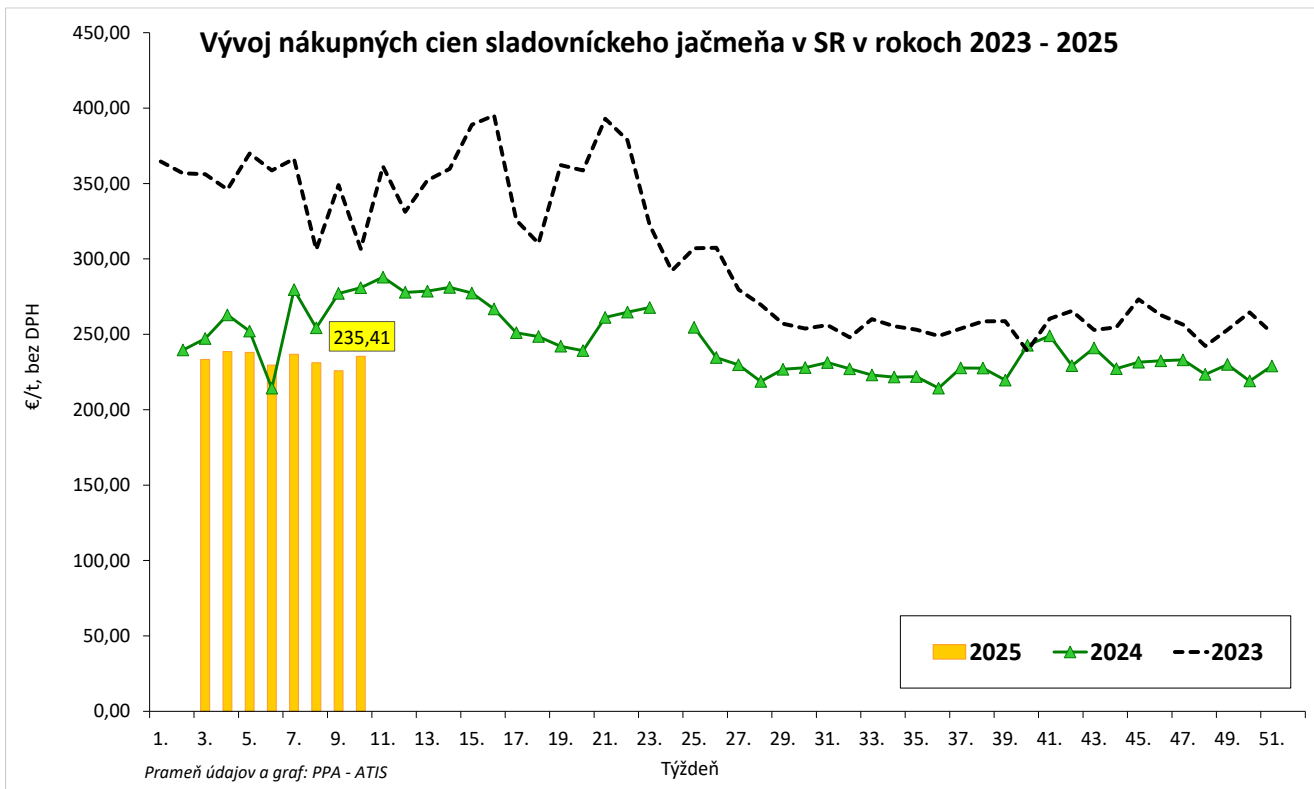
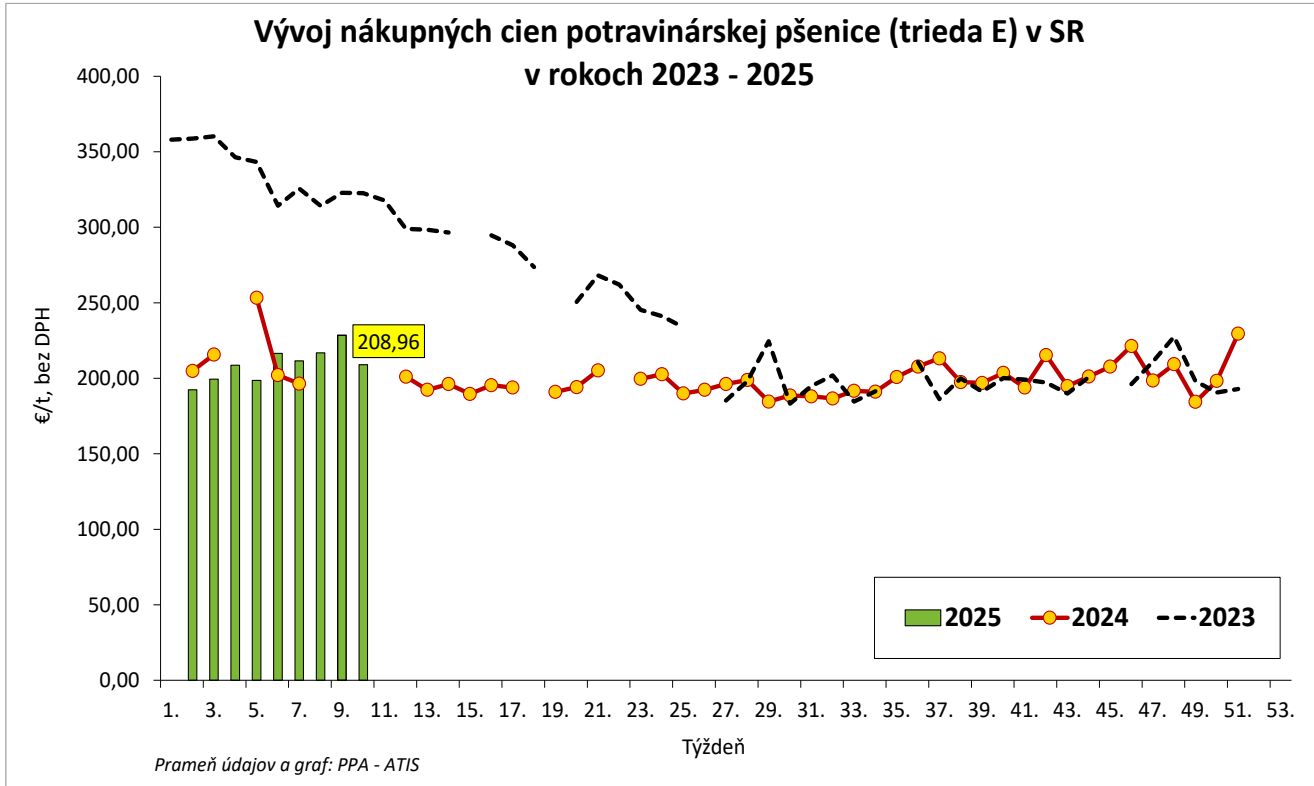
Vso (Košícký a Prešovský kraj). *1 - údaj nezverejňujeme, menej ako traja respondenti.

Vývoj cien je rozdiel cien pred týždňom, resp. rokom a zistenou cenou v aktuálnom týždni.

Min. = minimálna cena z nahlásených minimálnych cien v sledovanom období.

Max. = maximálna cena z nahlásených maximálnych cien v sledovanom období.

Priem. = priemerná cena vypočítaná ako vážený priemer. Počet spravodajských jednotiek: 20



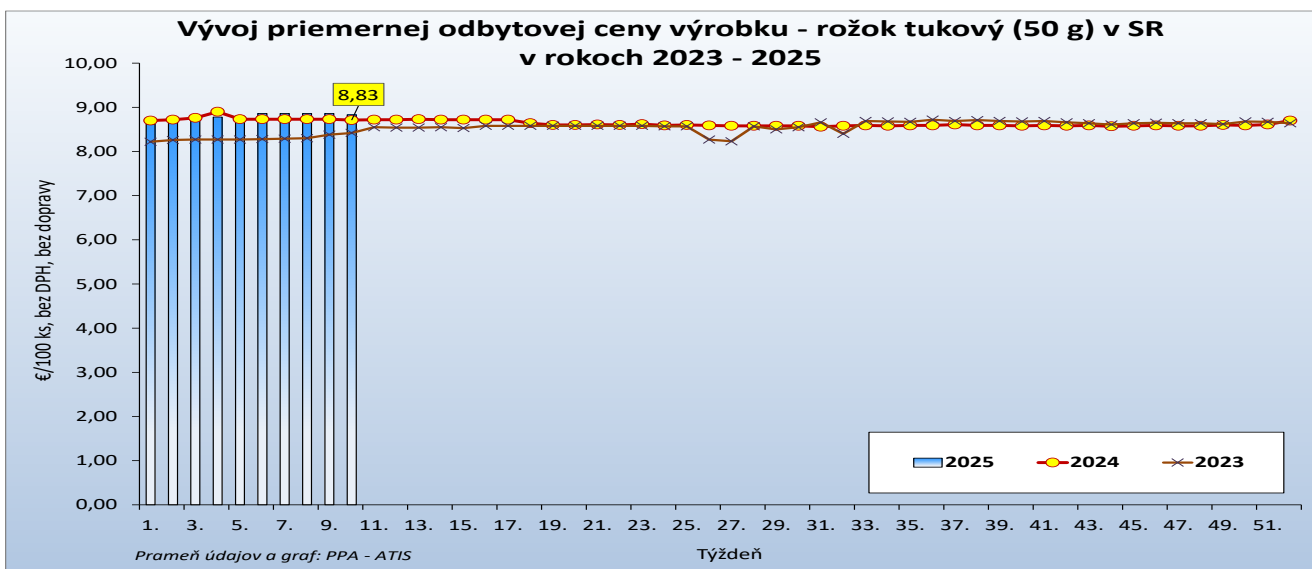
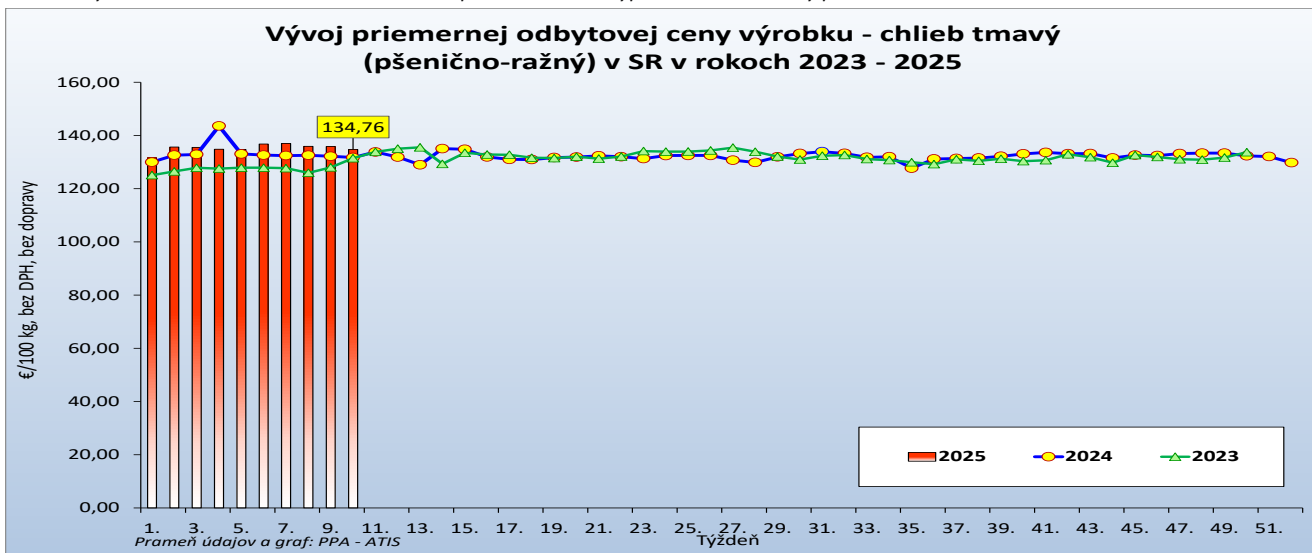
Odbytové ceny pekárskych výrobkov v SR za 10. týždeň 2025

Ceny za 10. týždeň 2025 sa zisťovali v dňoch 10. 3. – 12 3. 2025

Ceny sa uvádzajú bez DPH a bez dopravy

Trend týždenného cenového vývoja	Názov produktu	m. j.	Cena	Zso	Sso	Vso	SR spolu		Vývoj cien			
							10. týždeň 2025	9. týždeň 2025	Týždenný		Medziročný	
							€/m. j.		€/m. j.	%	€/m. j.	%
↘	Chlieb pšenično-ražný	100 kg	Min.	*1	95,57	*1	79,00	79,00	0,00	0,0	-8,00	-9,2
			Max.		308,75		525,60	525,60	0,00	0,0	0,00	0,0
			Priem.		147,40		134,76	135,83	-1,08	-0,8	3,05	2,3
			Očakáv.		155,01		135,62	136,79			x	x
↘	Rožok tukový 50 g	100 ks	Min.	*1	4,70	*1	4,70	4,49	0,21	4,7	-0,60	-11,3
			Max.		13,73		13,73	13,73	0,00	0,0	0,73	5,6
			Priem.		8,77		8,83	8,86	-0,03	-0,3	0,12	1,4
			Očakáv.		9,22		8,95	8,99			x	x

Prameň: PPA – ATIS; Vysvetlivky: Zso (Bratislavský, Trnavský, Trenčiansky a Nitriansky kraj), Sso (Žilinský a Banskobystrický kraj), Vso (Košický a Prešovský kraj). *1 - údaj nezverejňujeme, menej ako traja respondenti. Vývoj cien je rozdiel cien pred týždňom, resp. rokom a zistenou cenou v aktuálnom týždni. Min. = minimálna cena z nahlásených minimálnych cien v sledovanom období. Max. = maximálna cena z nahlásených maximálnych cien v sledovanom období. Priem. = priemerná cena vypočítaná ako vážený priemer.



Nákupné ceny konzumných zemiakov od producentov v SR za 10. týždeň 2025

Ceny za 10. týždeň 2025 sa zisťovali v dňoch 10. 3. –12. 3. 2025

Ceny sú uvedené bez DPH a bez dopravy

Trend týždenného cenového vývoja	Názov produktu	Cena	Zso	Sso	Vso	SR spolu		Vývoj cien			
						10. týž. 2025	9. týž. 2025	Týždenný		Medziročný	
						€/100 kg		€/100 kg	%	€/100 kg	%
↗	Zemiaky konzumné neskoré	Min.	28,00	-	*1	28,00	32,05	-4,05	-12,6	-13,00	-31,7
		Max.	50,00			50,00	50,00	0,00	0,0	-6,00	-10,7
		Priem.	44,15			43,75	40,08	3,67	9,2	-4,19	-8,7
		Očakáv.	41,03			41,67	40,08			x	x

Prameň: PPA – ATIS

Vysvetlivky: Zso (Bratislavský, Trnavský, Trenčiansky a Nitriansky kraj), Sso (Žilinský a Banskobystrický kraj), Vso (Košický a Prešovský kraj).

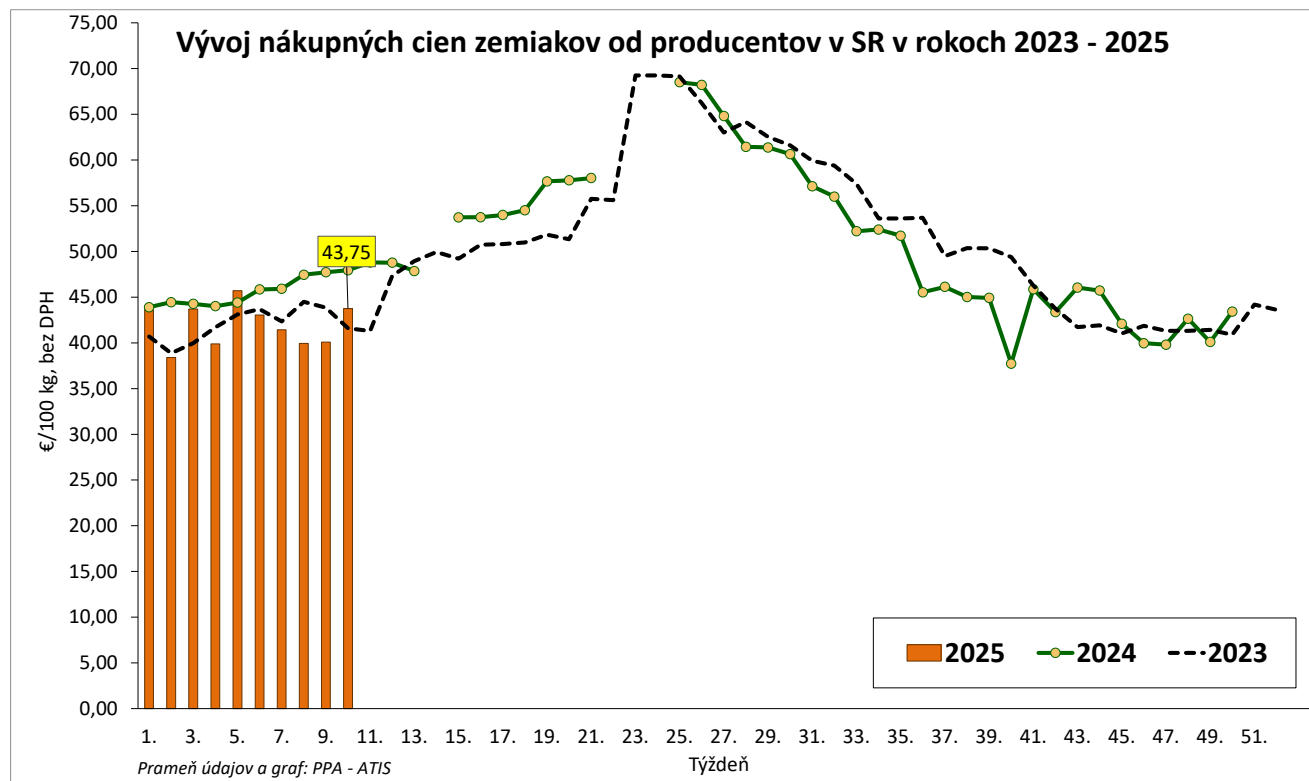
*1 - údaj nezverejňujeme, menej ako traja respondenti.

Vývoj cien je rozdiel cien pred týždňom, resp. rokom a zistenou cenou v aktuálnom týždni.

Min. = minimálna cena z nahlásených minimálnych cien v sledovanom období.

Max. = maximálna cena z nahlásených maximálnych cien v sledovanom období.

Priem. = priemerná cena vypočítaná ako vážený priemer.



Vydavateľ a spracovateľ cenových informácií:

Pôdohospodárska platobná agentúra
Odbor agrárnych informácií - ATIS
Hraničná 12
815 26 Bratislava
www.apa.sk

Číslo 10/2025; Ročník 10.; 14. 3. 2025

Komoditný manažér:

Ing. Sylvia Čarná
Mobil: 0918/612 458
e-mail: Sylvia.Carna@apa.sk

Ing. Zuzana Turčianska
Mobil: 0918/612 343
e-mail: Zuzana.Turcianska@apa.sk

e-mail: atis@apa.sk

© Rozmnožovanie a využívanie informácií je možné len po písomnej dohode s Pôdohospodárskou platobnou agentúrou (PPA). Všetky cenové informácie sú spracované s najväčšou starostlivosťou.

Informácie, obsiahnuté v tomto materiáli sa zakladajú na informačných zdrojoch, o ktorých sme presvedčení, že sú hodnoverné.

Za úplnosť a správnosť uvádzaných informácií sa PPA - ATIS nezaručuje, ako aj nezodpovedá za škody vzniknuté na základe ich využívania.