



Prehľad cien jatočnej hydiny, hydinového mäsa a vajec

10. týždeň 2025

Číslo 10/2025

Ročník 10.

14. 3. 2025



Agrárne trhové informácie Slovenska

Nákupné ceny jatočnej hydiny

Ceny za 10. týždeň 2025 zisťované v dňoch 10. 03. – 12. 03. 2025

Ceny sa uvádzajú v €/kg živej hmotnosti bez DPH

Trend týždenného cenového vývoja	Názov produktu	Cena		Priemerná cena SR		Vývoj v %		Očakáv.
		Min.	Max.	10. týždeň 2025	09. týždeň 2025	Týždenný	Medziročný	€/kg
↔	Jatočné kurčatá	1,11	1,22	1,15	1,15	0,0	1,9	1,12

Prameň: PPA – ATIS.

Odbytové ceny voľne ložených konzumných vajec – klieťkový chov

Ceny za 10. týždeň 2025 zisťované v dňoch 10. 03. – 12. 03. 2025

Ceny sa uvádzajú v €/100 ks bez DPH

Trend týždenného cenového vývoja	Názov produktu	Cena	Zso	Sso	Vso	Priemerná cena SR		Vývoj cien v %	
						10. týždeň 2025	09. týždeň 2025	Týždenný	Medziročný
↗	Vajcia XL (73 g a viac)	Min.	*1	16,36	*1	15,00	14,00	7,1	7,1
		Max.		22,50		22,50	22,50	-	13,0
		Priem.		20,07		19,73	19,31	2,2	12,3
		Očakáv.		20,12		19,76	19,29	0,1	x
↗	Vajcia L (od 63 g do 72 g)	Min.	14,21	13,07	11,60	11,60	11,60	-	2,4
		Max.	17,41	20,10	16,00	20,10	20,00	0,5	15,3
		Priem.	14,80	16,04	13,50	15,09	15,00	0,6	11,8
		Očakáv.	14,72	16,45	14,96	15,41	15,33	2,1	x
↑	Vajcia M (od 53 g do 62 g)	Min.	13,30	12,80	11,00	11,00	11,00	-	6,5
		Max.	16,20	18,30	14,00	18,30	18,30	-	6,9
		Priem.	13,47	14,68	11,46	13,60	12,59	8,1	21,2
		Očakáv.	13,44	14,45	11,64	13,54	12,74	-0,5	x
↑	Vajcia S (pod 53 g)	Min.	8,00	7,56	8,30	7,56	7,56	-	3,1
		Max.	10,00	14,89	12,00	14,89	13,80	7,9	48,9
		Priem.	9,68	10,80	8,97	10,39	8,73	19,0	13,1
		Očakáv.	9,68	10,80	9,04	10,39	9,56	0,0	x
↗	Vajcia netriedené	Min.	8,00	*1	-	8,00	7,00	14,3	33,3
		Max.	12,50			12,50	12,50	-	-
		Priem.	8,46			8,89	8,85	0,4	23,5
		Očakáv.	8,43			8,32	7,65	-6,7	x
-	Vajcia na spracovanie (€/kg)	Min.	-	-	*1	*1	*1	*1	-7,3
		Max.							-68,1
		Priem.							-46,0
		Očakáv.							x

Prameň: PPA – ATIS; Oblasť trhu: Zso - západoslovenská oblasť (Bratislavský, Trnavský, Trenčiansky, Nitriansky kraj), Sso - stredoslovenská oblasť (Žilinský, Banskobystrický kraj), Vso - východoslovenská oblasť (Prešovský, Košický kraj), *1 údaj nezverejňujeme (menej ako traja respondenti).

Vývoj priemernej očakávanej ceny je rozdiel priemernej očakávanej ceny a ceny zistenej v aktuálnom týždni. Vývoj ostatných cien je rozdiel medzi hodnotou v aktuálnom týždni a hodnotou zistenou pred týždňom, resp. rokom.

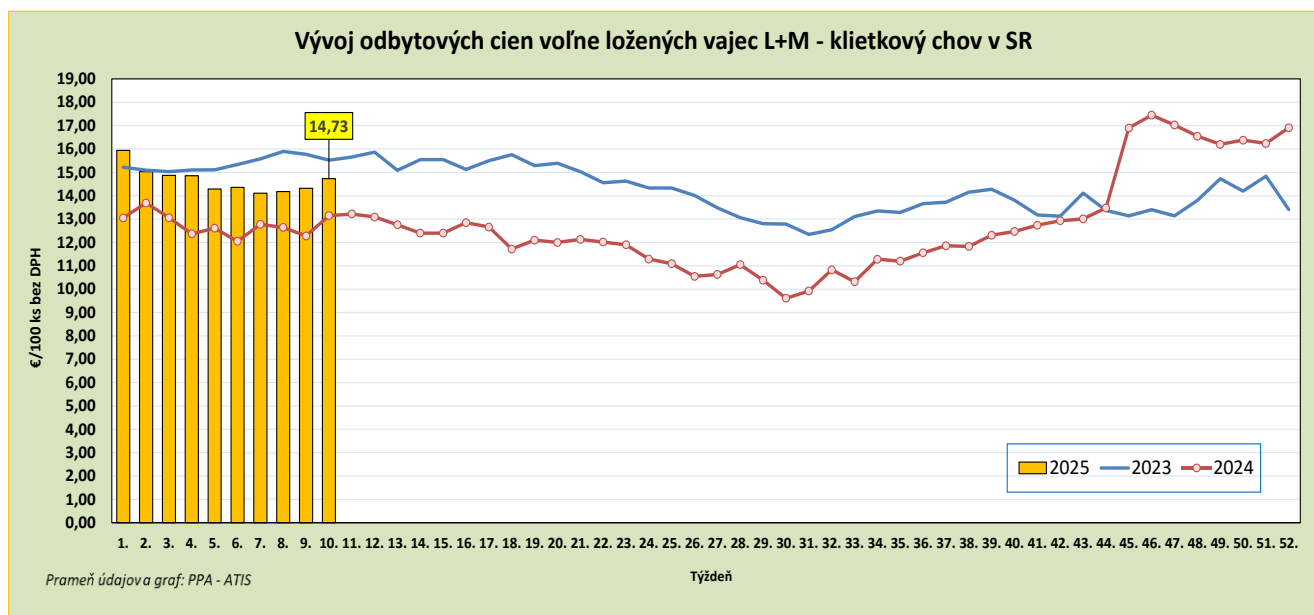
Odbytové ceny balených konzumných vajec – klieťkový chov

Ceny za 10. týždeň 2025 zisťované v dňoch 10. 03. – 12. 03. 2025

Ceny sa uvádzajú v €/100 ks bez DPH

Trend týždenného cenového vývoja	Názov produktu	Cena	Zso	Sso	Vso	Priemerná cena SR		Vývoj cien v %	
						10. týždeň 2025	09. týždeň 2025	Týždenný	Medziročný
↗	Vajcia L (od 63 g do 72 g) Balené po 6 ks	Min.	*1	*1	-	17,90	16,50	8,5	26,1
		Max.				22,00	20,00	10,0	22,2
		Priem.				19,00	18,20	4,4	18,8
		Očakáv.				19,44	18,98	2,3	x
↑	Vajcia M (od 53 g do 62 g) Balené po 6 ks	Min.	*1	16,17	*1	13,50	13,50	-	5,5
		Max.		19,00		19,00	17,00	11,8	11,8
		Priem.		17,55		16,59	15,57	6,5	15,7
		Očakáv.		17,55		16,38	15,90	-1,3	x
↗	Vajcia L (od 63 g do 72 g) Balené po 10 ks	Min.	*1	14,00	*1	14,00	13,50	3,7	15,4
		Max.		22,20		22,20	21,25	4,5	30,6
		Priem.		18,67		18,26	17,51	4,2	18,0
		Očakáv.		18,96		18,40	17,78	0,8	x
↗	Vajcia M (od 53 g do 62 g) Balené po 10 ks	Min.	15,81	13,00	*1	13,00	12,50	4,0	17,9
		Max.	16,50	19,77		19,77	17,68	11,8	19,1
		Priem.	16,33	16,85		16,50	15,97	3,3	22,8
		Očakáv.	16,30	16,98		16,68	16,37	1,1	x
↗	Vajcia L (od 63 g do 72 g) Balené po 30 ks	Min.	*1	14,60	*1	14,60	13,90	5,0	23,4
		Max.		17,40		18,00	17,40	3,4	12,5
		Priem.		16,38		16,67	15,82	5,4	26,7
		Očakáv.		16,58		17,06	16,96	2,3	x
↗	Vajcia M (od 53 g do 62 g) Balené po 30 ks	Min.	*1	14,76	*1	12,50	12,50	-	11,3
		Max.		16,50		16,50	16,18	2,0	-0,6
		Priem.		15,18		15,15	14,61	3,7	21,1
		Očakáv.		15,21		15,42	15,38	1,7	x

Prameň: PPA – ATIS; oblasti trhu: Zso - západoslovenská oblasť (Bratislavský, Trnavský, Trenčiansky, Nitriansky kraj), Sso - stredoslovenská oblasť (Žilinský, Banskobystrický kraj), Vso - východoslovenská oblasť (Prešovský, Košický kraj), *1 údaj nezverejňujeme (menej ako traja respondenti). Vývoj priemernej očakávanej ceny je rozdiel priemernej očakávanej ceny a ceny zistenej v aktuálnom týždni. Vývoj ostatných cien je rozdiel medzi hodnotou v aktuálnom týždni a hodnotou zistenou pred týždňom, resp. rokom.



Odbytové ceny voľne ložených konzumných vajec – podstielkový chov

Ceny za 10. týždeň 2025 zisťované v dňoch 10. 03. – 12. 03. 2025

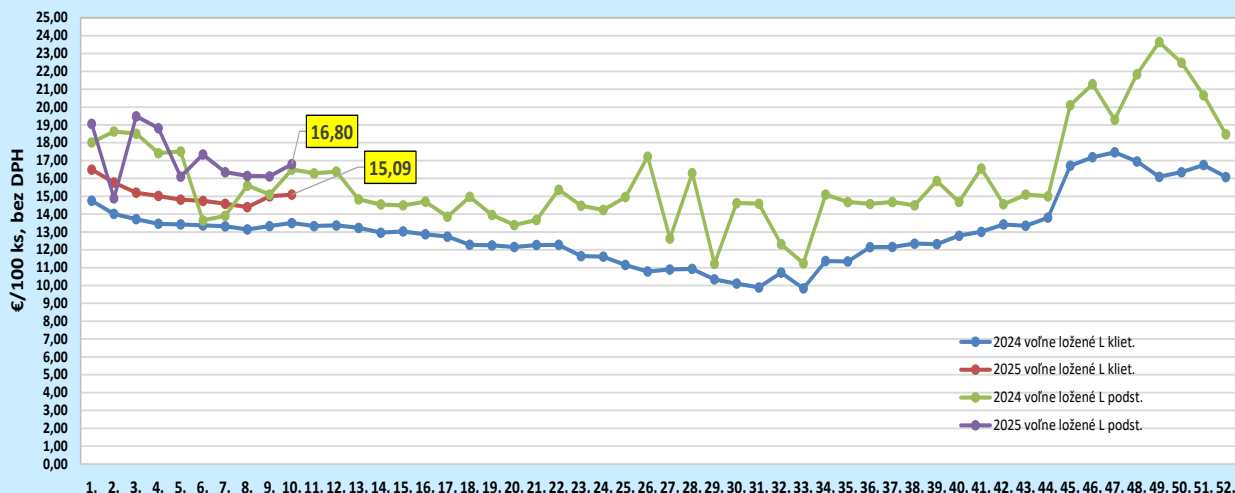
Ceny sa uvádzajú v €/100 ks bez DPH

Trend týždenného cenového vývoja	Názov produktu	Cena	Zso	Sso	Vso	Priemerná cena SR		Vývoj cien v %	
						10. týždeň 2025	09. týždeň 2025	Týždenný	Medziročný
-	Vajcia XL (73 g a viac) podstielkový chov	Min. Max. Priem. Očakáv.	-	*1	-	*1	*1	*1	*1
↗	Vajcia L (od 63 g do 72 g) podstielkový chov	Min. Max. Priem. Očakáv.	-	16,20 18,59 17,74 17,70	*1	16,00 18,59 16,80 16,78	15,06 18,30 16,12 16,32	6,2 1,6 4,2 -0,1	6,7 3,3 1,8 x
↘	Vajcia M (od 53 g do 62 g) podstielkový chov	Min. Max. Priem. Očakáv.	-	*1	*1	13,00 24,50 13,24 13,24	13,00 22,50 13,26 13,35	- 8,9 -0,1 -0,1	- 44,1 -11,6 x
-	Vajcia S (pod 53 g) podstielkový chov	Min. Max. Priem. Očakáv.	*1	*1	-	*1	-	-	*1
-	Vajcia netriedené podstielkový chov	Min. Max. Priem. Očakáv.	-	-	-	-	*1	*1	-

Prameň: PPA – ATIS; Oblasť trhu: Zso - západoslovenská oblasť (Bratislavský, Trnavský, Trenčiansky, Nitriansky kraj), Sso - stredoslovenská oblasť (Žilinský, Banskobystrický kraj), Vso - východoslovenská oblasť (Prešovský, Košický kraj), *1 údaj nezverejňujeme (menej ako traja respondenti).

Vývoj priemernej očakávanej ceny je rozdiel priemernej očakávanej ceny a ceny zisťenej v aktuálnom týždni. Vývoj ostatných cien je rozdiel medzi hodnotou v aktuálnom týždni a hodnotou zistenou pred týždňom, resp. rokom.

Vývoj odbytových cien voľne ložených vajec L v SR - klieťový a podstielkový chov



Prameň údajov a graf: PPA - ATIS

Odbytové ceny balených konzumných vajec – podstielkový chov

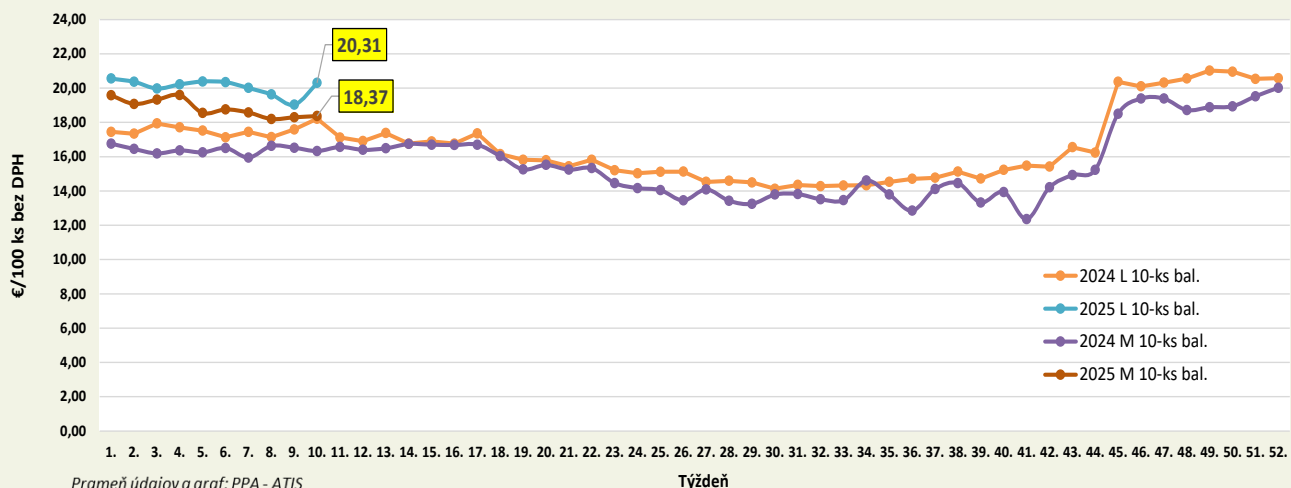
Ceny za 10. týždeň 2025 zisťované v dňoch 10. 03. – 12. 03. 2025

Ceny sa uvádzajú v €/100 ks bez DPH

Trend týždenného cenového vývoja	Názov produktu	Cena	Zso	Sso	Vso	Priemerná cena SR		Vývoj cien v %	
						10. týždeň 2025	09. týždeň 2025	Týždenný	Medziročný
-	Vajcia L (od 63 g do 72 g) Balené po 6 ks podstielkový chov	Min.	-	*1	*1	*1	*1	*1	*1
		Max.							
		Priem.							
		Očakáv.							x
-	Vajcia M (od 53 g do 62 g) Balené po 6 ks podstielkový chov	Min.	-	*1	*1	*1	*1	*1	*1
		Max.							
		Priem.							
		Očakáv.							x
-	Vajcia XL (73 g a viac) Balené po 10 ks podstielkový chov	Min.	-	*1	-	*1	*1	*1	*1
		Max.							
		Priem.							
		Očakáv.							x
↑	Vajcia L (od 63 g do 72 g) Balené po 10 ks podstielkový chov	Min.	*1	19,95	*1	16,50	16,50	-	3,1
		Max.		22,70		22,70	21,00	8,1	10,6
		Priem.		20,28		20,31	19,03	6,8	11,6
		Očakáv.		20,05		20,16	19,90	-0,7	x
↗	Vajcia M (od 53 g do 62 g) Balené po 10 ks podstielkový chov	Min.	*1	18,25	*1	15,00	15,00	-	7,1
		Max.		20,47		20,47	20,00	2,4	5,0
		Priem.		18,40		18,37	18,30	0,4	12,5
		Očakáv.		19,05		19,01	18,91	3,4	x
-	Vajcia M (od 53 g do 62 g) Balené po 30 ks podstielkový chov	Min.	-	*1	-	*1	*1	*1	*1
		Max.							
		Priem.							
		Očakáv.							x

Prameň: PPA – ATIS; oblasti trhu: Zso - západoslovenská oblasť (Bratislavský, Trnavský, Trenčiansky, Nitriansky kraj), Sso - stredoslovenská oblasť (Žilinský, Banskobystrický kraj), Vso - východoslovenská oblasť (Prešovský, Košický kraj), *1 údaj nezverejňujeme (menej ako traja respondenti). Vývoj priemernej očakávanej ceny je rozdiel priemernej očakávanej ceny a ceny zistenej v aktuálnom týždni. Vývoj ostatných cien je rozdiel medzi hodnotou v aktuálnom týždni a hodnotou zistenou pred týždňom, resp. rokom.

Vývoj odbytových cien vajec L a M (v 10-ks bal.) v SR - podstielkový chov



Odbytové ceny voľne ložených konzumných vajec – chov vo voľnom výbehu

Ceny za 10. týždeň 2025 zisťované v dňoch 10. 03. – 12. 03. 2025

Ceny sa uvádzajú v €/100 ks bez DPH

Trend týždenného cenového vývoja	Názov produktu	Cena	Zso	Sso	Vso	Priemerná cena SR		Vývoj cien v %	
						10. týždeň 2025	09. týždeň 2025	Týždenný	Medziročný
-	Vajcia L (od 63 g do 72 g) chov vo voľnom výbehu	Min.	*1	*1	-	*1	*1	*1	*1
		Max.							
		Priem.							
		Očakáv.							x
-	Vajcia M (od 53 g do 62 g) chov vo voľnom výbehu	Min.	*1	*1	-	*1	*1	*1	*1
		Max.							
		Priem.							
		Očakáv.							x

Prameň: PPA – ATIS

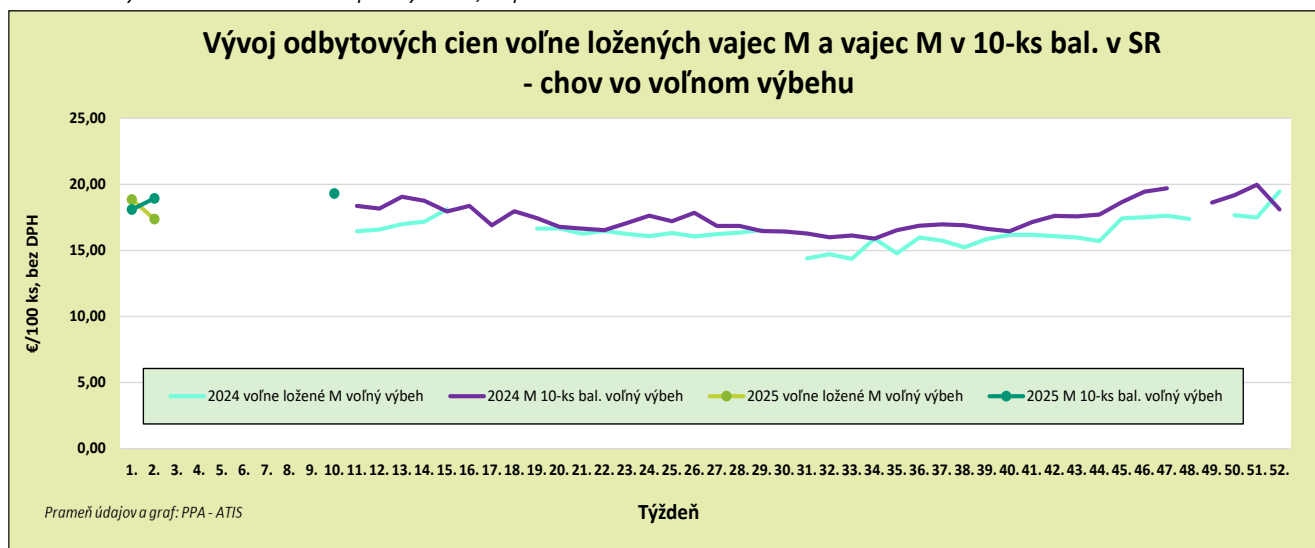
Odbytové ceny balených konzumných vajec – chov vo voľnom výbehu

Ceny za 10. týždeň 2025 zisťované v dňoch 10. 03. – 12. 03. 2025

Ceny sa uvádzajú v €/100 ks bez DPH

Trend týždenného cenového vývoja	Názov produktu	Cena	Zso	Sso	Vso	Priemerná cena SR		Vývoj cien v %	
						10. týždeň 2025	09. týždeň 2025	Týždenný	Medziročný
-	Vajcia M (od 53 g do 62 g) Balené po 6 ks chov vo voľnom výbehu	Min.	-	*1	*1	*1	*1	*1	*1
		Max.							*1
		Priem.							*1
		Očakáv.							x
-	Vajcia L (od 63 g do 72 g) Balené po 10 ks chov vo voľnom výbehu	Min.	-	-	-	-	-	-	*1
		Max.							*1
		Priem.							*1
		Očakáv.							x
-	Vajcia M (od 53 g do 62 g) Balené po 10 ks chov vo voľnom výbehu	Min.	*1	*1	*1	18,30	*1	*1	*1
		Max.				21,17			
		Priem.				19,31			
		Očakáv.				19,25			x

Prameň: PPA – ATIS; Oblasť trhu: Zso - západoslovenská oblasť (Bratislavský, Trnavský, Trenčiansky, Nitriansky kraj), Sso - stredoslovenská oblasť (Žilinský, Banskobystrický kraj), Vso - východoslovenská oblasť (Prešovský, Košický kraj), *1 údaj nezverejňujeme (menej ako traja respondenti). Vývoj priemernej očakávanej ceny je rozdiel priemernej očakávanej ceny a ceny zistených v aktuálnom týždni. Vývoj ostatných cien je rozdiel medzi hodnotou v aktuálnom týždni a hodnotou zistenou pred týždňom, resp. rokom.



Odbytové ceny hydinového mäsa a výrobkov od spracovateľov

Ceny za 10. týždeň 2025 zisťované v dňoch 10. 03. – 12. 03. 2025

Ceny sa uvádzajú v €/kg bez DPH

Trend týždenného cenového vývoja	Názov produktu	Priemerná cena SR		Vývoj cien v %		Očakáv.
		10. týždeň 2025	09. týždeň 2025	Týždenný	Medziročný	€/kg
↑	Kurča pitvané bez drobov chladené tr. A	2,49	2,32	7,5	-5,4	2,49
↔	Kurča pitvané bez drobov mrazené tr. A.	2,38	2,45	-3,0	-7,3	2,38
-	Sliepka pitvaná bez drobov mrazená tr. A.	*1	*1			*1
-	Kuracie prsia s kosťou chladené	*1	*1			*1
↔	Kuracie stehná chladené	2,54	2,57	-1,1	-0,4	2,54
↔	Kuracie stehná horné s kosťou a kožou chladené	2,55	2,57	-0,5	*1	2,55
↔	Kuracie stehná spodné s kosťou chladené	2,62	2,66	-1,3	-0,1	2,62
↑	Kuracie krídla chladené	2,14	1,90	12,8	5,2	2,14
↔	Kuracie rezne chladené	4,82	5,03	-4,2	-5,1	4,82
-	Kuracia drobková zmes chlad.	*1	*1			*1
↔	Kuracie pečienky chladené	1,91	1,96	-2,3	-10,1	1,91
↔	Kuracie žalúdky chladené	2,10	2,02	4,2	*1	2,10
↑	Kuracie srdcia chladené	2,62	2,36	10,8	*1	2,62
-	Kuracie prsia s kosťou mrazené	-	-			*1
↑↑	Kuracie stehná mrazené	2,57	1,70	51,6	5,4	2,57
↑	Kuracie stehná horné s kosťou a kožou mrazené	2,34	2,18	7,5	-11,5	2,34
↑↑	Kuracie stehná spodné s kožou mrazené	2,65	1,65	60,2	4,2	2,65
↔	Kuracie krídla mrazené	2,13	2,12	0,2	4,9	2,13
↔	Kuracie rezne mrazené	4,88	5,12	-4,8	5,8	4,88

Prameň: PPA – ATIS; *1 údaj nezverejňujeme (menej ako traja respondenti). Vývoj cien je rozdiel medzi hodnotou v aktuálnom týždni a hodnotou zistenou pred týždňom, resp. rokom.

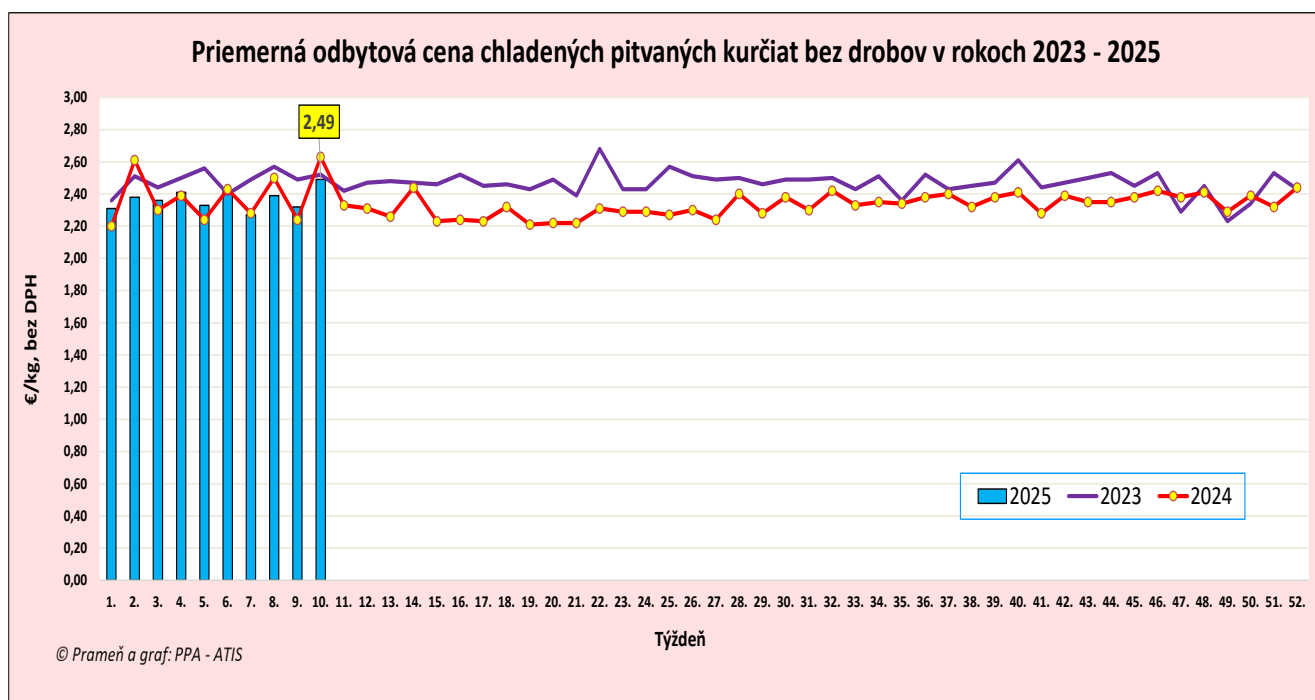
Odbytové ceny hydinového mäsa a výrobkov od spracovateľov

Ceny za 10. týždeň 2025 zisťované v dňoch 10. 03. – 12. 03. 2025

Ceny sa uvádzajú v €/kg bez DPH

Trend týždenného cenového vývoja	Názov produktu	Priemerná cena SR		Vývoj cien v %		Očakáv.
		10. týždeň 2025	09. týždeň 2025	Týždenný	Medziročný	€/kg
-	Kuracia drobková zmes mrazená	*1	*1			*1
↑↑	Kuracie pečenky mrazené	2,00	1,70	17,8	*1	2,00
-	Kuracie žalúdky mrazené	*1	*1			*1
-	Kuracie srdcia mrazené	*1	*1			*1
-	Morčie prsia bez kosti a kože mraz.	*1	-			*1
-	Hydinová tlačienka	*1	*1			*1
↘	Kuracia šunka	4,88	5,09	-4,2	18,3	4,93
-	Morčacia šunka	*1	*1			*1
↗	Hydinové párky	2,09	2,07	0,7	-5,7	2,09
-	Bratislavská hydinová saláma	*1	*1			*1

Prameň: PPA – ATIS; *1 údaj nezverejňujeme (menej ako traja respondenti). Vývoj cien je rozdiel medzi hodnotou v aktuálnom týždni a hodnotou zistenou pred týždňom, resp. rokom.



Vydavateľ a spracovateľ cenových informácií:

Pôdohospodárska platobná agentúra
Odbor agrárnych informácií - ATIS
Hraničná 12
815 26 Bratislava
www.apa.sk

Číslo 10/2025; Ročník 10.; 14. 03. 2025

Komoditní manažéri:

Mgr. Simona Cigánková
Mobil: 0918/609 375
e-mail: simona.cigankova@apa.sk

Ing. Zuzana Turčianska
Mobil: 0918/612 343
e-mail: Zuzana.Turcianska@apa.sk

e-mail: atis@apa.sk

© Rozmnožovanie a využívanie informácií je možné len po písomnej dohode s Pôdohospodárskou platobnou agentúrou (PPA). Všetky cenové informácie sú spracované s najväčšou starostlivosťou.

Informácie, obsiahnuté v tomto materiáli sa zakladajú na informačných zdrojoch, o ktorých sme presvedčení, že sú hodnoverné.

Za úplnosť a správnosť uvádzaných informácií sa PPA - ATIS nezaručuje, ako aj nezodpovedá za škody vzniknuté na základe ich využívania.