



## Správa o trhu s vínom a hroznom

**Máj 2024**

Číslo 6/2024  
Ročník 22.  
28. 6. 2024



Agrárne trhové informácie Slovenska

## V tomto čísle

3. Vývoj odbytových cien vína od výrobcov v máji
4. Odbytové ceny vína od výrobcov v SR
5. Grafy odbytových cien fľašového vína od výrobcov
6. Grafy odbytových cien akostného vína od výrobcov
7. Grafy odbytových cien akostného a tokajského vína od výrobcov
8. Ceny priemyselných výrobcov vína v ČR
9. Odbytové ceny importovaného hrozna z veľkoobchodu v SR
9. Spotrebiteľské ceny hrozna v SR v rokoch 2022 - 2024
10. Trh s vínom v EÚ
11. Ceny stolového hrozna na zahraničných trhoch
  - Česká republika
  - Maďarsko
  - Poľsko
  - Chorvátsko
  - Nemecko
12. Ceny vína na zahraničných trhoch
  - Taliansko
  - Francúzsko
  - Maďarsko

## Vývoj odbytových cien vína od výrobcov v máji

### Vína bez zemepisného označenia (b. z. o.)

Priemerné odbytové ceny fľašových vín **bez zemepisného označenia (b. z. o.)** v medzimesačnom porovnaní posilnili: pri bielom víne o 10,2 % na úroveň 1,74 €/l a pri červenom víne o 12,8 % na 1,89 €/l. Ceny sudových vín sa zvýšili na úroveň 0,77 €/l (+5,0 %) pri bielom víne a na 0,84 €/l (+3,3 %) pri červenom víne.

### Vína s chráneným zemepisným označením (s ch. z. o.)

Biele a červené fľašové **vína s chráneným zemepisným označením (s ch. z. o.)** sa v máji 2024 predávali za priemernú odbytovú cenu 2,34 €/l (+12,9 %), resp. za 2,52 €/l (+14,5 %).

### Vína s chráneným označením pôvodu (s ch. o. p.)

Pri bielom (2,49 €/l) akostnom fľašovom **víne s chráneným označením pôvodu (s ch. o. p.)** sme zaznamenali medzimesačný cenový nárast o 1,4 % a naopak, cena červeného vína (2,56 €/l) klesla o 2,8 %.

Akostné fľašové vína s prívlastkom v priemere zlacneli: biele vína o 3,1 % na úroveň 4,48 €/l a červené vína o 1,3 % na 4,62 €/l.

Cena bieleho (0,86 €/l) a červeného (0,87 €/l) akostného sudového vína sa v priemere znížila o 11,7 %, resp. o 8,4 %.

### Tokajské vína

Kým samorodné **tokajské víno** v porovnaní s predchádzajúcim mesiacom zlacnelo na úroveň 7,53 €/l (-1,9 %), cena putňového vína vzrástla na 18,29 €/l (+1,2 %).

### Sekt

**Sekt** (3,75 €/l) bol v máji 2024 o 4,0 % lacnejší ako v apríli 2024.

## Medziročný vývoj cien vína od výrobcov

Pri bielom a červenom fľašovom **víne bez zemepisného označenia (b. z. o.)** sme zaznamenali medziročný cenový nárast o 16,8 %, resp. až o 24,8 %. Ceny sudových vín sa zvýšili o 1,5 % (biele) a o 5,2 % (červené).

Medziročné porovnanie priemerných odbytových cien **vín s chráneným zemepisným označením (s ch. z. o.)** neuvádzame pre malý počet hlásení od respondentov.

Biele akostné fľašové **víno s chráneným označením pôvodu (s ch. o. p.)** bolo v máji 2024 o 2,1 % drahšie ako vlani a naopak, cena červeného vína oslabila o 1,2 %.

Cena akostných fľašových vín s prívlastkom v priemere klesli o 2,1 % pri bielom víne a vzrástli o 3,5 % pri červenom víne.

Ceny bielych (-17,3 %) a červených (+7,7 %) akostných sudových vín sa vyvíjali obojsmerne.

Priemerné odbytové ceny **tokajských vín** v medziročnom porovnaní posilnili: pri samorodnom víne o 6,3 % a pri putňovom víne o 7,6 %.

**Sekt** sa v máji 2024 predával za priemernú cenu o 3,7 % vyššiu ako v rovnakom období minulého roka.

## Vývoj predaja vína od výrobcov v máji

V máji 2024 sa v porovnaní s predchádzajúcim mesiacom predaj akostných fľašových **vín s chráneným označením pôvodu (s ch. o. p.)** zvýšil.

Bieleho akostného vína sa v medzimesačnom porovnaní predalo o 21,1 % viacej, spolu 7 749,38 hl, a predaj červeného akostného vína klesol o 29,6 % na 3 761,77 hl.

Pri **tokajskom víne** (8,03 hl) sme v máji 2024 zaznamenali medzimesačný nárast predaja o 41,6 %.

V máji 2024 sa predalo 2 280,31 hl **sektu** (-1,2 %).

© PPA – ATIS

## Odbytové ceny vína od výrobcov v SR

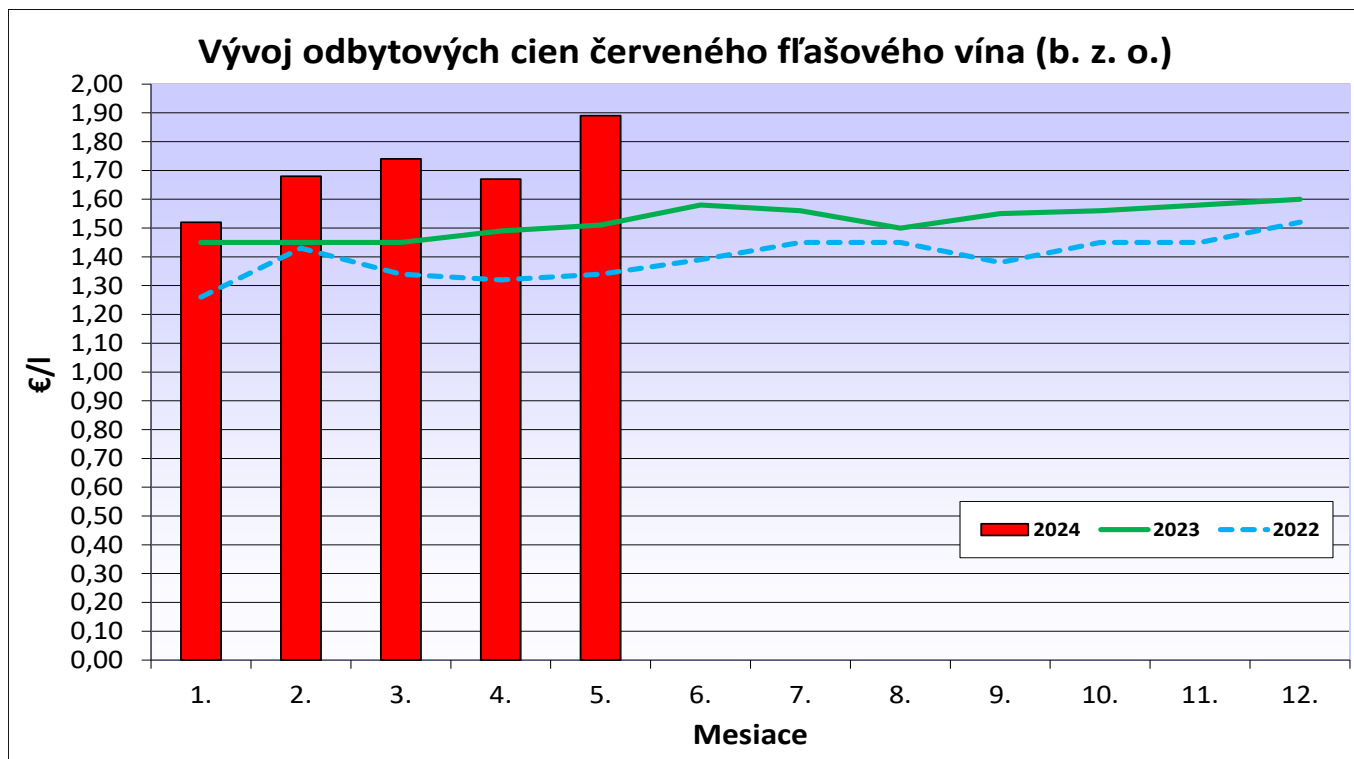
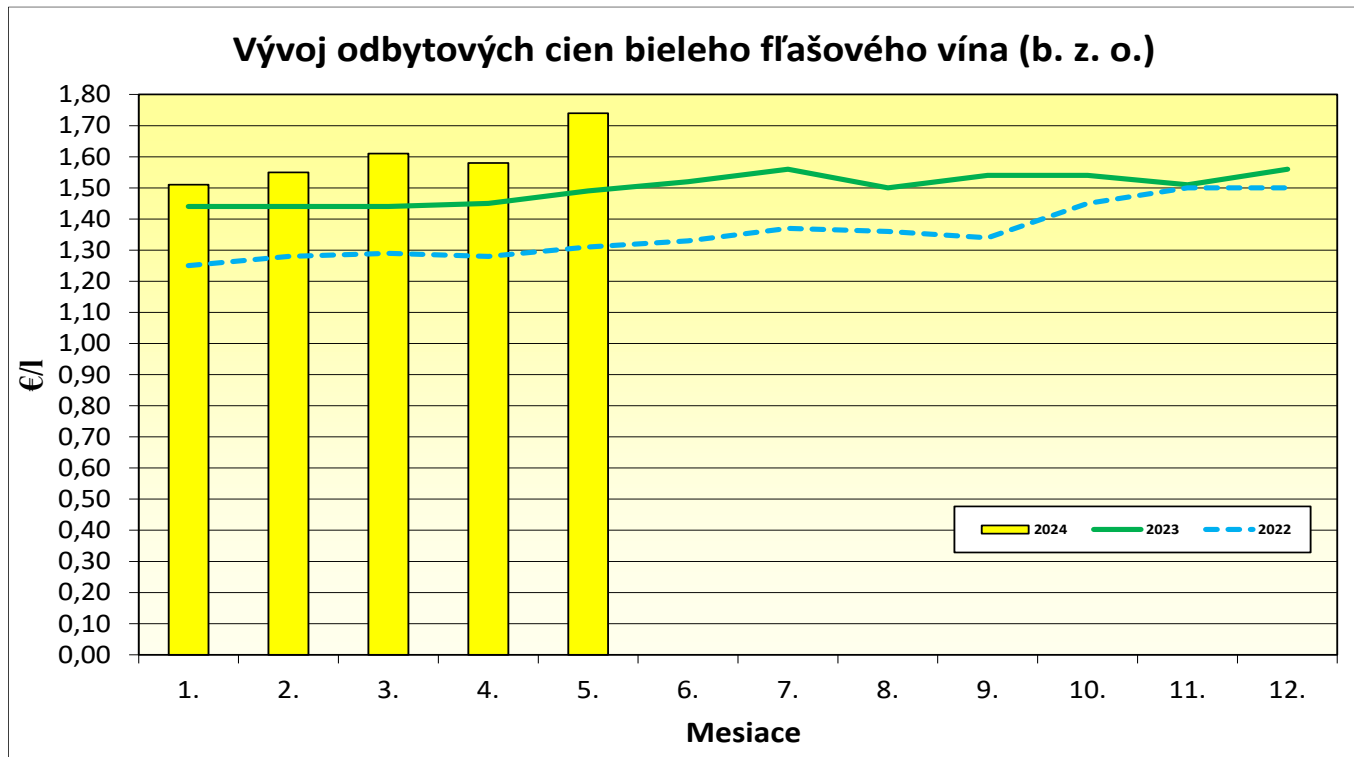
Ceny za máj 2024

Ceny sa uvádzajú v €/l, bez DPH, spotrebnej dane a dopravy

Názov produktu	Máj 2024			Apríl 2024	Vývoj medzimesačný	Vývoj medziročný	Predané množstvo	
	Cena							
	Min.	Max.	Priem.	Priem.	%	%	hl	
Vino biele b. z. o.	- fľašové	1,05	11,19	<b>1,74</b>	1,58	10,2	16,8	2 817,34
	- sudové	0,62	1,95	<b>0,77</b>	0,74	5,0	1,5	5 099,59
Vino červené b. z. o.	- fľašové	1,07	12,41	<b>1,89</b>	1,67	12,8	24,8	1 375,14
	- sudové	0,44	2,20	<b>0,84</b>	0,81	3,3	5,2	1 570,00
Vino s ch. z. o. biele	- fľašové	2,03	7,14	<b>2,34</b>	2,08	12,9	-	110,30
	- sudové	*1	*1	*1	*1	-	-	*1
Vino s ch. z. o. červené	- fľašové	1,86	10,56	<b>2,52</b>	2,20	14,5	-	64,07
	- sudové	*1	*1	*1	*1	-	-	*1
Vino s ch. o. p. biele	- fľašové	1,69	14,84	<b>2,81</b>	2,79	0,9	1,4	9 257,85
Akostné biele spolu	- fľašové	1,17	9,56	<b>2,49</b>	2,45	1,4	2,1	7 749,38
	z toho Veltlínske zelené	1,10	8,09	<b>2,10</b>	2,02	3,7	-2,6	1 312,63
	Rizling vlašský	1,00	9,65	<b>1,86</b>	1,85	0,5	3,3	1 003,71
Akostné s prívlastkom biele fľašové		1,99	15,21	<b>4,48</b>	4,62	-3,1	-2,1	1 508,48
Vino s ch. o. p. akostné biele	- sudové	0,79	1,70	<b>0,86</b>	0,97	-11,7	-17,3	4 538,88
Tokajské vína spolu		10,48	20,84	<b>12,70</b>	13,14	-3,3	0,1	8,03
	Tokajské samorodné	6,38	14,44	<b>7,53</b>	7,68	-1,9	6,3	4,17
	Tokajské putňové	15,55	22,81	<b>18,29</b>	18,06	1,2	7,6	3,86
Vino s ch. o. p. červené	- fľašové	1,65	22,60	<b>2,90</b>	3,00	-3,2	-2,3	4 510,30
Akostné červené spolu	- fľašové	1,28	10,43	<b>2,56</b>	2,63	-2,8	-1,2	3 761,77
	z toho: Frankovka modrá	1,05	10,00	<b>2,36</b>	2,33	1,2	3,1	1 196,99
	Svätovavrinecké	1,65	5,77	<b>2,39</b>	2,39	0,0	0,4	445,46
Akostné s prívlastkom červ. fľašové		1,65	38,14	<b>4,62</b>	4,68	-1,3	3,5	748,54
Vino s ch. o. p. akostné červené	- sudové	0,79	2,08	<b>0,87</b>	0,95	-8,4	7,7	1 818,63
Sekt		3,66	17,93	<b>3,75</b>	3,91	-4,0	3,7	2 280,31

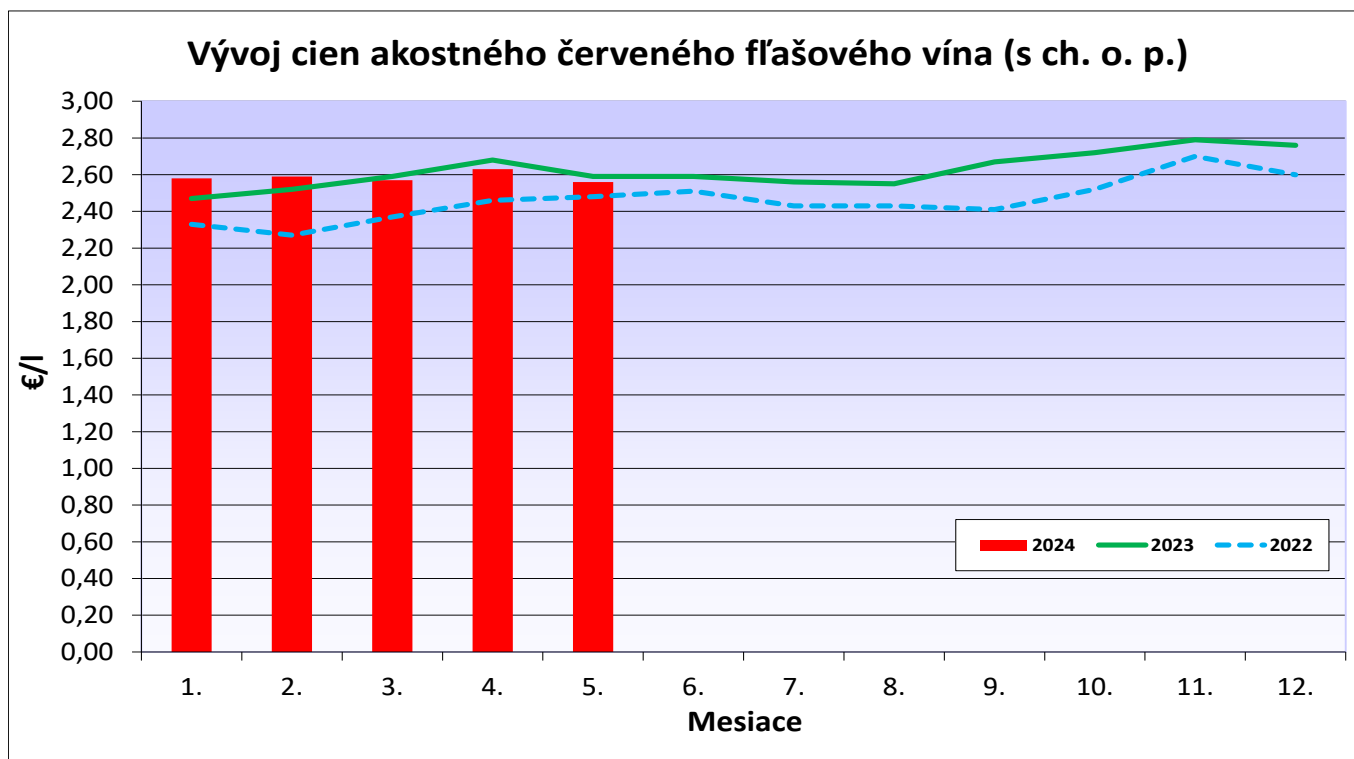
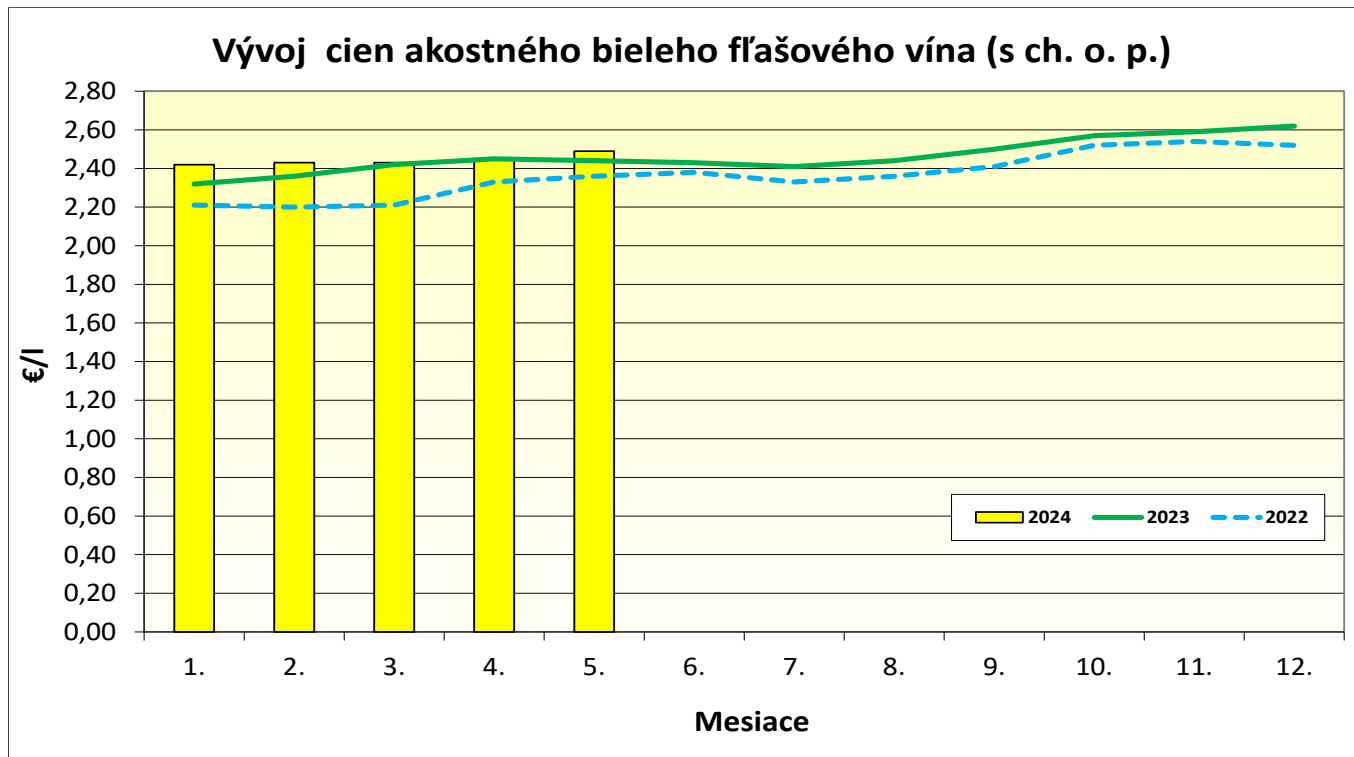
Prameň: PPA – ATIS; vysvetlivky: SR - Slovensko spolu, Zso - západoslovenská oblasť (Bratislavský, Trnavský, Trenčiansky a Nitriansky kraj), Sso - stredoslovenská oblasť (Žilinský a Banskobystrický kraj), Vso - východoslovenská oblasť (Košícký a Prešovský kraj), \*1 - cenu, resp. vývoj nezverejňujeme (menej ako 3 údaje).

## Grafy odbytových cien fľašového vína od výrobcov



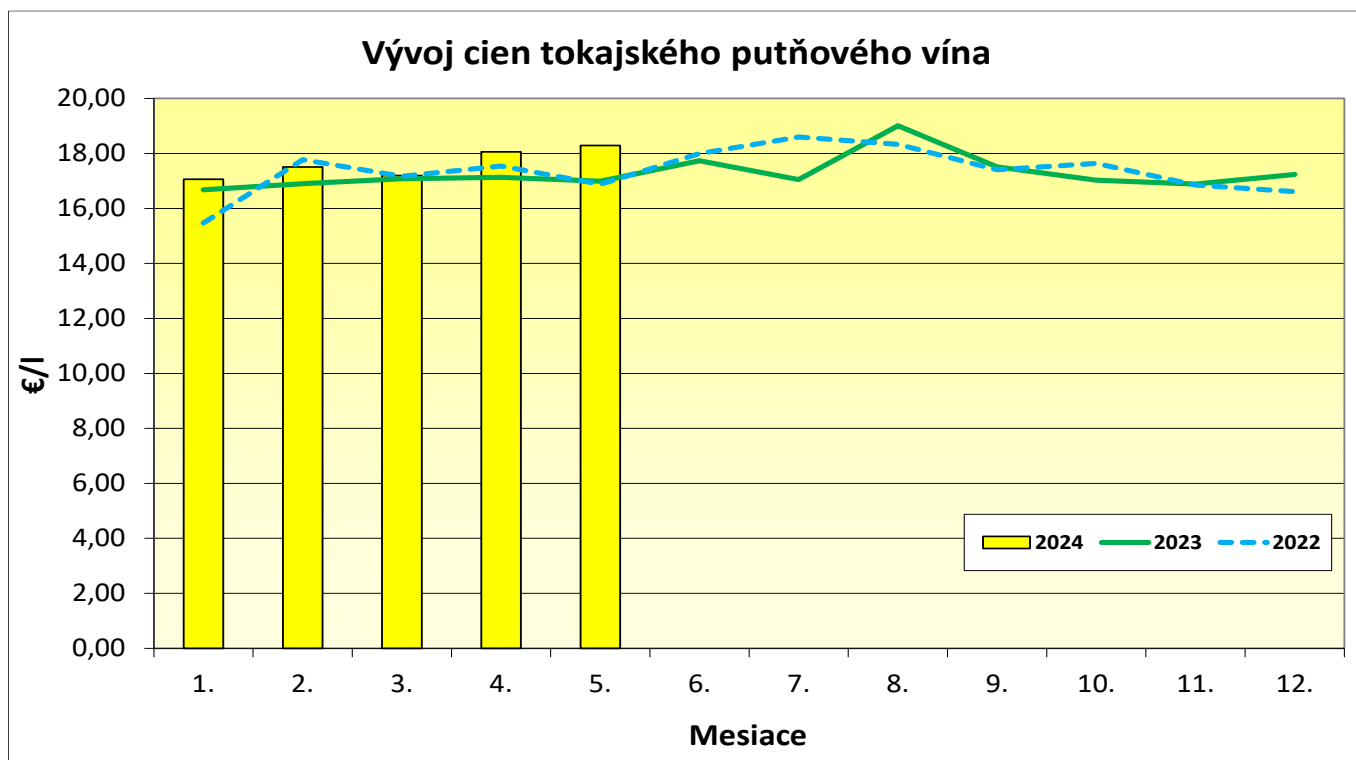
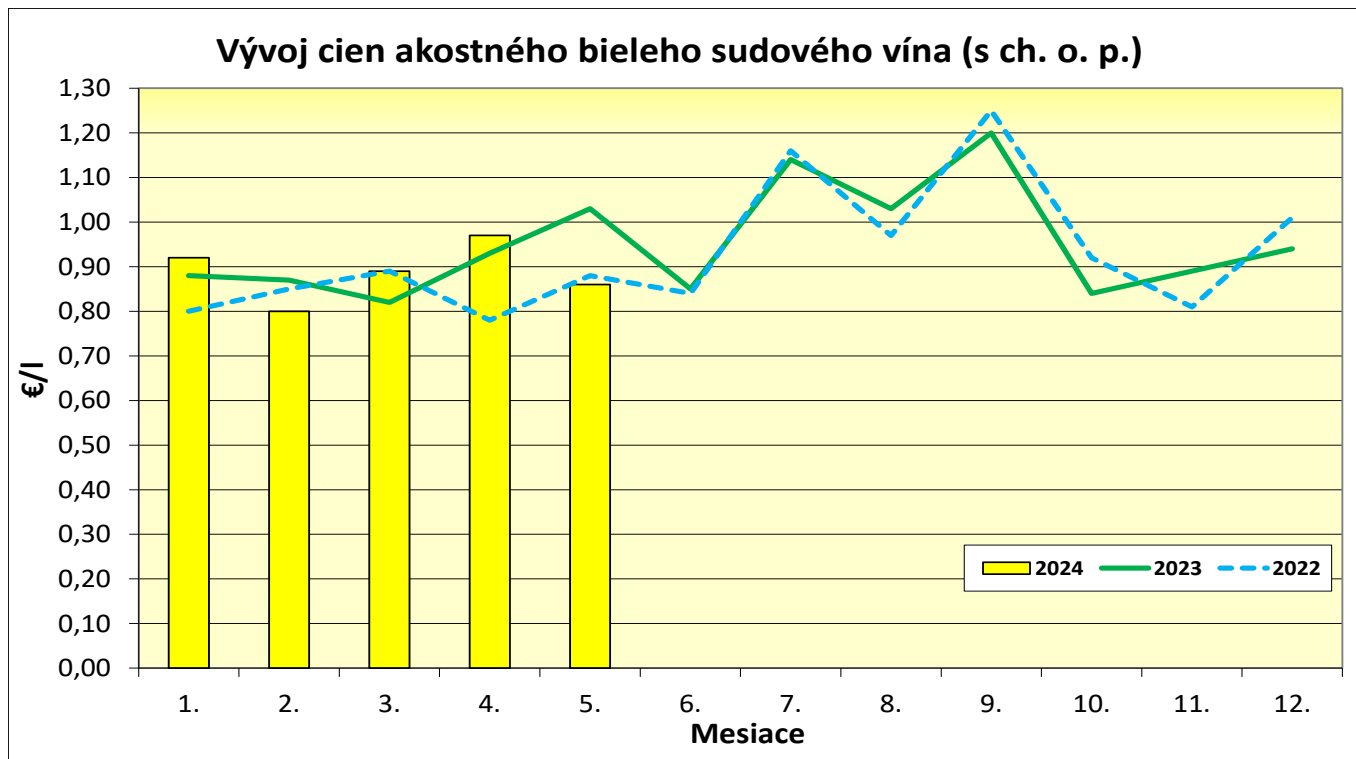
Vysvetlivky: b. z. o. – bez zemepisného označenia

## Grafy odbytových cien akostného vína od výrobcov



Vysvetlivky: s ch. o. p. – s chráneným označením pôvodu.

## Grafy odbytových cien akostného a tokajského vína od výrobcov



Vysvetlivky: s ch. o. p. – s chráneným označením pôvodu.

## Ceny vína v zahraničí – Česká republika

### Ceny priemyselných výrobcov vína v ČR

Ceny sa uvádzajú v Kč/l, bez DPH a dopravy

Druh vína	Ceny priemyselných výrobcov vína Apríl 2024 (vážený priemer)				Predané množstvo (hl)
	Minimálna	Maximálna	Priemerná	Rozdiel oproti marcu 2024 (Kč/l)	
<b>Víno biele</b>					
– fľašové	*1	*1	*1	-	142
– sudové	-	-	*1	-	15
– tetrapak	-	-	*1	-	0
<b>Víno červené</b>					
– fľašové	*1	*1	*1	-	131
– sudové	-	-	*1	-	15
– tetrapak	-	-	*1	-	0
<b>Akostné biele spolu fľašové</b>	47,70	70,00	<b>60,20</b>	2,70	6 048
z toho: Müller Thurgau	47,50	61,70	<b>54,90</b>	1,70	761
Veltínske zelené	46,90	70,00	<b>55,00</b>	-0,40	1 325
<b>Akostné červené spolu fľašové</b>	47,80	70,00	<b>60,40</b>	0,30	1 772
z toho: Frankovka	47,70	71,90	<b>68,30</b>	1,90	205
Svätovavrinské	48,90	71,30	<b>60,90</b>	-1,30	199
<b>Akostné biele spolu sudové</b>	35,00	57,20	<b>47,30</b>	0,30	184
z toho: Müller Thurgau	35,00	41,00	<b>38,10</b>	-4,20	17
Veltínske zelené	39,50	52,20	<b>48,20</b>	1,70	33
<b>Akostné červené spolu sudové</b>	39,60	66,30	<b>55,50</b>	1,30	41
z toho: Frankovka	-	-	-	-	0
Svätovavrinské	-	-	-	-	0
<b>Šumivé víno</b>	71,20	108,30	<b>91,70</b>	-3,40	4 896
<b>Víno s prívlastkom</b>	82,90	145,00	<b>89,50</b>	5,10	669

Prameň: TIS<sup>ČR</sup> SZIF; Poznámka: \*1 – menej ako 3 údaje

Kurz ECB – priemer za apríl 2024, 1 EUR = 25,2780 CZK

### Ceny priemyselných výrobcov vína v ČR v apríli

Priemerné odbytové ceny fľašových stolových vín za apríl 2024 Státní zemědělský intervenční fond (SZIF) ČR neuvádza pre malý počet hlásení od respondentov.

Priemerné odbytové ceny akostných fľašových vín sa v medzimesačnom porovnaní zvýšili: pri bielom víne o 2,70 Kč/l na úroveň 60,20 Kč/l (+4,7 %) a pri červenom víne o 0,30 Kč/l na 60,40 Kč/l (+0,5 %).

Biele a červené akostné sudové vína sa v apríli 2024 predávali za priemernú odbytovú cenu 47,30 Kč/l (+0,30 Kč/l), resp. za 55,50 Kč/l (+1,30 Kč/l).

Šumivé víno (91,70 Kč/l) bolo v apríli 2024 v priemere o 3,40 Kč/l lacnejšie ako v marci 2024.

Pri víne s prívlastkom bol v ČR zaznamenaný medzimesačný cenový nárast o 5,10 Kč/l na úroveň 89,50 Kč/l.

PPA – ATIS/TIS<sup>ČR</sup> SZIF

## Odbytové ceny importovaného hrozna z veľkoobchodu v SR

Ceny za 24. týždeň 2024

Ceny 1. triedy sa uvádzajú v €/kg, bez DPH

Názov produktu	Cena	Zso	Sso	Vso	SR		Vývoj v %	
					24. t. 2024 €/kg	22. t. 2024 €/kg	24. t. 2024/ 22. t. 2024	Medziročný
Hrozno stolové biele import	Min.	3,05	3,35	2,89	2,89	2,58	12,0	11,2
	Max.	3,50	3,95	3,99	3,99	3,99	0,0	-5,0
	Priem.	<b>3,21</b>	<b>3,70</b>	<b>3,53</b>	<b>3,48</b>	<b>3,24</b>	<b>7,3</b>	<b>-4,5</b>
Hrozno stolové modré import	Min.	-	*1	-	*1	3,59	-	-
	Max.					3,95		
	Priem.					<b>3,74</b>		
Hrozno stolové červené import	Min.	*1	*1	3,19	2,55	3,19	-20,1	-29,0
	Max.			4,99	4,99	4,80	4,0	18,8
	Priem.			<b>3,83</b>	<b>3,65</b>	<b>4,05</b>	<b>-9,9</b>	<b>-4,7</b>

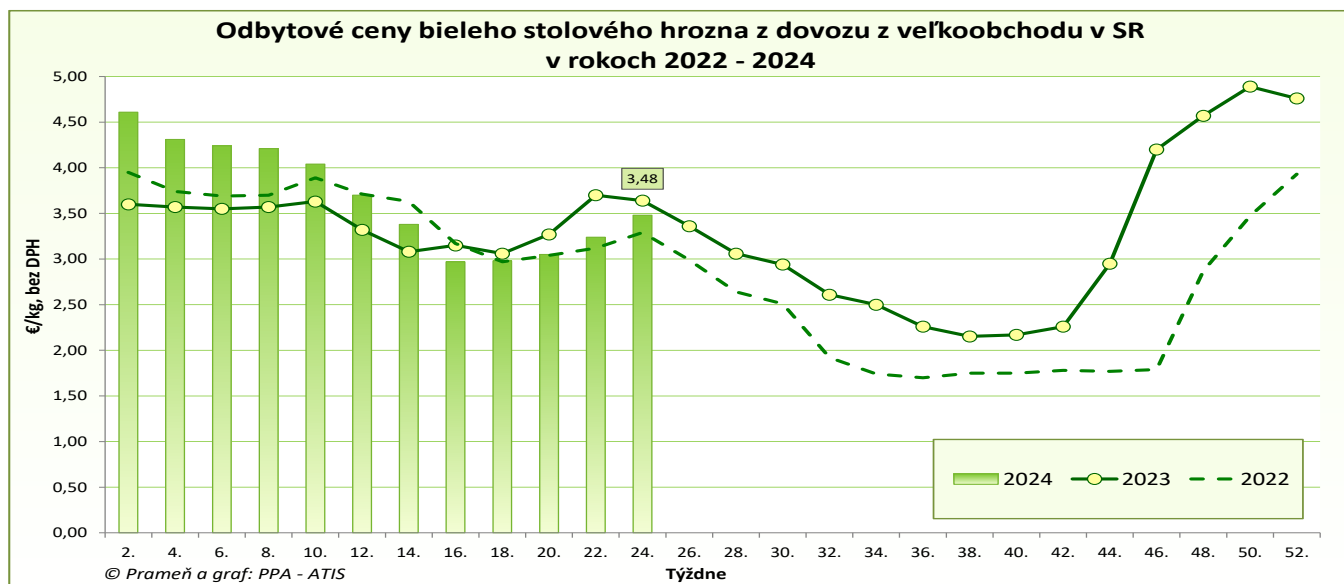
Prameň: PPA – ATIS; vysvetlivky: SR - Slovensko spolu, Zso - západoslovenská oblasť (Bratislavský, Trnavský, Trenčiansky a Nitriansky kraj), Sso - stredoslovenská oblasť (Žilinský a Banskobystrický kraj), Vso - východoslovenská oblasť (Košický a Prešovský kraj), \*1 - cenu, resp. vývoj nezverejňujeme (menej ako 3 údaje)

### Ceny stolového hrozna z dovozu

V porovnaní s 22. týždňom 2024 sa v 24. týždni tohto roka priemerná odbytová cena bieleho stolového hrozna z dovozu zvýšila, a to o 7,3 % na úroveň 3,48 €/kg. Priemernú odbytovú cenu modrého importovaného stolového hrozna v 24. týždni 2024 neuvádzame pre malý počet hlásení od respondentov. Odbytová cena červeného stolového hrozna bola v 24. týždni 2024 na úrovni 3,65 €/kg (-9,9 %).

**Medziročne** stolové hrozno z dovozu zlacnelo: biele o 4,5 % a červené o 4,7 %.

©PPA – ATIS



### Spotrebiteľské ceny hrozna v SR v rokoch 2022 - 2024

Ceny sa uvádzajú v €/kg s DPH

Hrozno stolové	1.	2.	3.	4.	5.	6.	7.	8.	9.	10.	11.	12.
2022	4,50	4,46	4,70	4,54	4,31	4,26	3,87	3,14	2,58	2,30	2,81	3,99
2023	4,63	4,33	4,50	3,65	3,72	4,28	3,83	3,15	2,77	2,90	4,76	5,60
<b>2024</b>	<b>5,44</b>	<b>4,91</b>	<b>4,36</b>	<b>3,75</b>	<b>3,67</b>							
<b>Vývoj 2024/23 v %</b>	<b>17,5</b>	<b>13,5</b>	<b>-3,1</b>	<b>2,8</b>	<b>-1,3</b>							

Prameň: ŠÚ SR

## Ceny stolového hrozna na zahraničných trhoch

### Česká republika

#### Veľkoobchodné ceny importovaného stolového hrozna v ČR

Ceny sa zisťovali v 25. týždni 2024

Ceny sa uvádzajú v Kč/kg, bez DPH a dopravy

Druh	Cena			Vývoj 25. t. /23. t. 2024 (v Kč)
	Minimálna	Maximálna	Priemerná	
Hrozno stolové biele	70,00	111,50	87,20	+1,10
Hrozno stolové modré	67,00	129,90	99,40	-8,70

Prameň: TIS ČR SZIF č. 13/2024

Kurz ECB ku dňu 21. 6. 2024, 1 EUR = 24,949 CZK

### Maďarsko

#### Veľkoobchodné ceny importovaného stolového hrozna v Maďarsku

Ceny sa zisťovali v 24. týždni 2024

Ceny sa uvádzajú v HUF/kg, bez DPH a dopravy

Druh	Budapešť	Debrecín	Miskolc	Szeged
Hrozno stolové biele	2 000	2 200	-	-

Prameň: AKI – PAIR

Kurz ECB zo dňa 14. 6. 2024, 1 EUR = 398,00 HUF

### Poľsko

#### Veľkoobchodné ceny importovaného stolového hrozna v Poľsku

Ceny sa zisťovali 11. 6. - 12. 6. 2024

Ceny sa uvádzajú v PLN/kg

Druh	Bronisze		Kalisz		Lódź		Poznań	
	12. 6. 2024		12. 6. 2024		11. 6. 2024		11. 6. 2024	
	min.	max.	min.	max.	min.	max.	min.	max.
Hrozno stolové	9,00	20,00	20,00	25,00	17,00	20,00	14,44	20,00

Prameň: Ministerstwo rolnictwa i rozwoju wsi

Kurz ECB ku dňu 12. 6. 2024, 1 EUR = 4,3385 PLN

### Chorvátsko

#### Veľkoobchodné ceny importovaného stolového hrozna v Chorvátsku

Ceny sa zisťovali v 25. týždni 2024

Ceny sa uvádzajú v €/kg, bez DPH

Druh	Cena		
	Minimálna	Maximálna	Priemerná
Hrozno stolové biele	2,50	5,50	3,83
Hrozno stolové modré	3,50	5,00	4,11

Prameň: TISUP

### Nemecko

#### Veľkoobchodné ceny importovaného stolového hrozna v Nemecku

Ceny sa zisťovali v 24. týždni 2024

Ceny sa uvádzajú v €/100 kg, bez DPH

Hrozno stolové/odroda	Krajina pôvodu	Priemerné ceny				
		Frankfurt	Hamburg	Kolín	Mníchov	Berlín
Black Magic	Taliansko	424	385	413	447	403
Crimson Seedless	Čile	511	-	530	-	-
Red Globe	Čile	283	-	-	-	-
Iné odrody	Egypt	366	336	360	395	392
Thompson Seedless	India	-	281	473	240	-
Victoria	Taliansko	428	381	490	425	406

Prameň: fruchtportal.de

## Ceny vína na zahraničných trhoch

### Taliansko

#### Odbytové ceny stolového vína v Taliansku

Ceny sa uvádzajú v €/ettogrado

Druh vína	25. týždeň 2024	24. týždeň 2024	Vývoj v % 25. t. /24. t. 2024	Vývoj v % 25. t. 2024 /2023
Víno biele	5,98	5,97	0,2	59,0
Víno červené	5,81	5,81	0,0	58,0

Prameň: ISMEA

Pozn.: €/ettogrado = cena v eurách zodpovedajúca 100 litrom vína s obsahom alkoholu 1 stupeň

### Francúzsko

#### Odbytové ceny stolového vína vo Francúzsku

Ceny sa uvádzajú v €/hl

Druh vína	Máj 2024	Apríl 2024	Vývoj v % Máj / April 2024	Vývoj v % Máj 2024 /2023
Víno biele (b. z. o.)	94,39	81,06	16,4	-6,8
Víno biele (s ch. z. o.)	106,39	104,44	1,9	-6,6
Víno ružové (b. z. o.)	66,49	68,49	-2,9	-10,5
Víno ružové (s ch. z. o.)	87,78	79,20	10,8	1,6
Víno červené (b. z. o.)	103,18	97,52	5,8	21,7
Víno červené (s ch. z. o.)	93,46	95,45	-2,1	8,9

Prameň: : franceagrimer.fr

### Maďarsko

#### Odbytové ceny stolového vína v Maďarsku

Ceny sa uvádzajú v HUF/hl bez DPH, spotrebnej dane a dopravy

Druh vína	Predané množstvo/ cena	23. týždeň 2024	22. týždeň 2024	Vývoj v % 23. t. /22. t. 2024	Vývoj v % 23. t. 2024 /2023
Víno biele (b. z. o.)	hl	-	-	-	-
	HUF/l	-	-	-	-
Víno biele (s ch. z. o.)	hl	5 793,86	16 820,99	-65,6	-23,4
	HUF/l	30 749,17	22 760,82	35,1	2,4
Víno červené (b. z. o.)	hl	-	-	-	-
	HUF/l	-	-	-	-
Víno červené (s ch. z. o.)	hl	2 853,84	3 704,49	-23,0	-15,4
	HUF/l	36 491,97	34 515,58	5,7	-8,0

Prameň: AKI – PAIR

Kurz ECB ku dňu 7. 6. 2024, 1 EUR = 388,92 HUF

Vysvetlivky: b. z. o. - bez zemepisného označenia,  
s ch. z. o. - s chráneným zemepisným označením,  
s ch. o. p. - s chráneným označením pôvodu.

**Vydavateľ a spracovateľ cenových informácií:**

Pôdohospodárska platobná agentúra  
Odbor agrárnych informácií - ATIS  
Hraničná 12  
815 26 Bratislava  
[www.apa.sk](http://www.apa.sk)

Číslo 6/2024; Ročník 22.; 28. 6. 2024

**Komoditný manažér:**

Mgr. Dávid Čičmanec

Mobil: 0918/612 199

e-mail: [David.Cicmanec@apa.sk](mailto:David.Cicmanec@apa.sk)

e-mail: [atis@apa.sk](mailto:atis@apa.sk)

© Rozmnožovanie a využívanie informácií je možné len po písomnej dohode s Pôdohospodárskou platobnou agentúrou (PPA). Všetky cenové informácie sú spracované s najväčšou starostlivosťou. Informácie, obsiahnuté v tomto materiáli sa zakladajú na informačných zdrojoch, o ktorých sme presvedčení, že sú hodnoverné.

Za úplnosť a správnosť uvádzaných informácií sa PPA - ATIS nezaručuje, ako aj nezodpovedá za škody vzniknuté na základe ich využívania.