



# Prehľad nákupných cien obilnín a zemiakov

**12. týždeň 2025**

Číslo 12/2025

Ročník 10.

31. 3. 2025



Agrárne trhové informácie Slovenska

## Nákupné ceny obilnín a olejnín v SR za 12. týždeň 2025

Ceny za 12. týždeň 2025 sa zisťovali v dňoch 24. 3. – 26. 3. 2025

Ceny sú uvedené bez DPH a bez dopravy

Trend týždenného cenového vývoja	Názov produktu	Cena	Zso	Sso	Vso	SR spolu		Vývoj cien			
						12. týž. 2025	11. týž. 2025	Týždenný		Medziročný	
						€/t		€/t	%	€/t	%
-	Pšenica potravinárska trieda E	Min.	*1	-	-	*1	155,00				
		Max.					255,00				
		Priem.					230,13				
		Očakáv.					234,18			x	x
-	Pšenica potravinárska trieda A	Min.	*1	-	-	*1	160,00				
		Max.					250,00				
		Priem.					217,13				
		Očakáv.					217,45			x	x
-	Pšenica potravinárska trieda B	Min.	*1	-	-	*1	180,00				
		Max.					235,00				
		Priem.					196,36				
		Očakáv.					198,99			x	x
↔	Pšenica potravinárska (E, A, B, P) SPOLU	Min.	155,00	-	-	155,00	155,00	0,00	0,0	10,00	6,9
		Max.	250,00			250,00	255,00	-5,00	-2,0	-30,00	-10,7
		Priem.	213,88			213,88	213,51	0,37	0,2	28,97	15,7
		Očakáv.	215,51			215,51	215,27			x	x
↓	Jačmeň sladovnícky	Min.	195,00	*1	*1	195,00	205,00	-10,00	-4,9	-23,00	-10,6
		Max.	255,00			255,00	260,46	-5,46	-2,1	-71,20	-21,8
		Priem.	222,98			222,89	244,22	-21,32	-8,7	-54,91	-19,8
		Očakáv.	232,54			235,80	246,66			x	x
-	Jačmeň krmny	Min.	*1	-	*1	*1	*1				
		Max.									
		Priem.									
		Očakáv.								x	x
-	Pšenica krmna	Min.	*1	-	*1	*1	*1			*1	
		Max.									
		Priem.									
		Očakáv.									x
-	Raž potravinárska	Min.	*1	-	*1	*1	*1			*1	
		Max.									
		Priem.									
		Očakáv.								x	x
-	Repka	Min.	-	-	-	*1	*1				
		Max.									
		Priem.									
		Očakáv.								x	x
-	Snečnica	Min.	-	-	-	-	-			-	
		Max.									
		Priem.									
		Očakáv.								x	x

Prameň: PPA – ATIS

Vysvetlivky: Zso (Bratislavský, Trnavský, Trenčiansky a Nitriansky kraj), Sso (Žilinský a Banskobystrický kraj),

Vso (Košícký a Prešovský kraj). \*1 - údaj nezverejňujeme, menej ako traja respondenti.

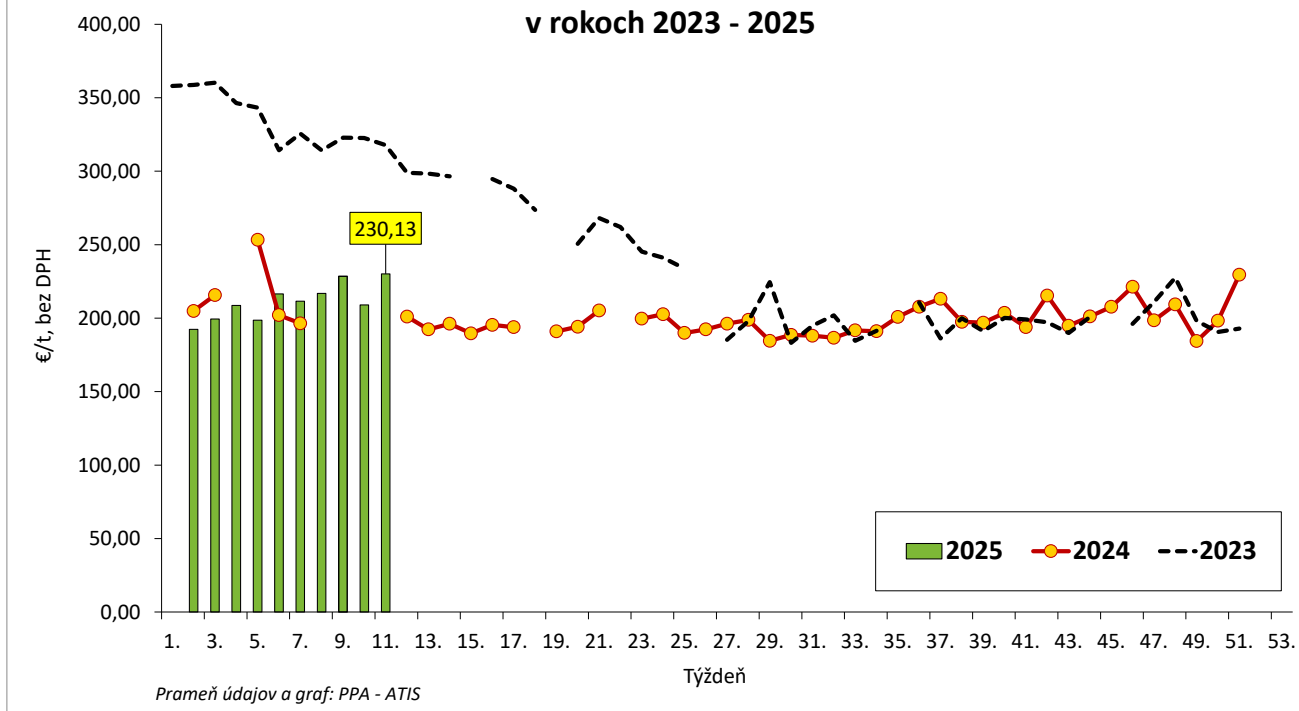
Vývoj cien je rozdiel cien pred týždňom, resp. rokom a zistenou cenou v aktuálnom týždni.

Min. = minimálna cena z nahlásených minimálnych cien v sledovanom období.

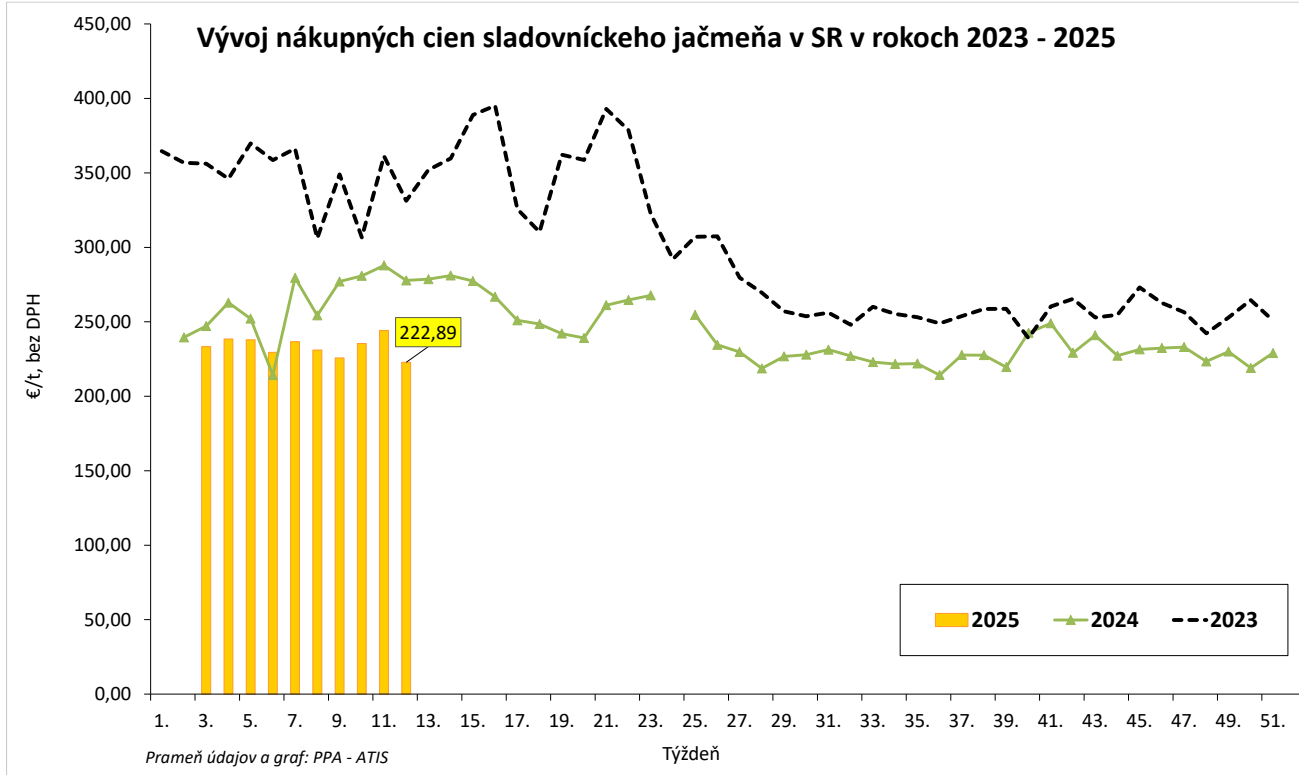
Max. = maximálna cena z nahlásených maximálnych cien v sledovanom období.

Priem. = priemerná cena vypočítaná ako vážený priemer. Počet spravodajských jednotiek: 20

### Vývoj nákupných cien potravinárskej pšenice (trieda E) v SR v rokoch 2023 - 2025



### Vývoj nákupných cien sladovníckeho jačmeňa v SR v rokoch 2023 - 2025



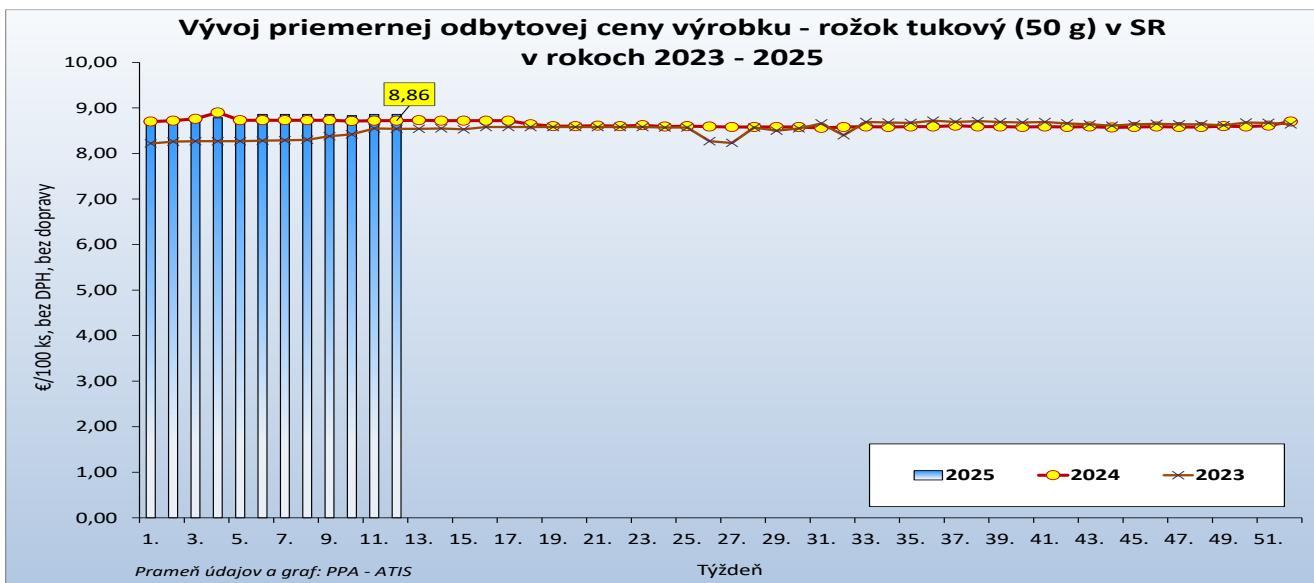
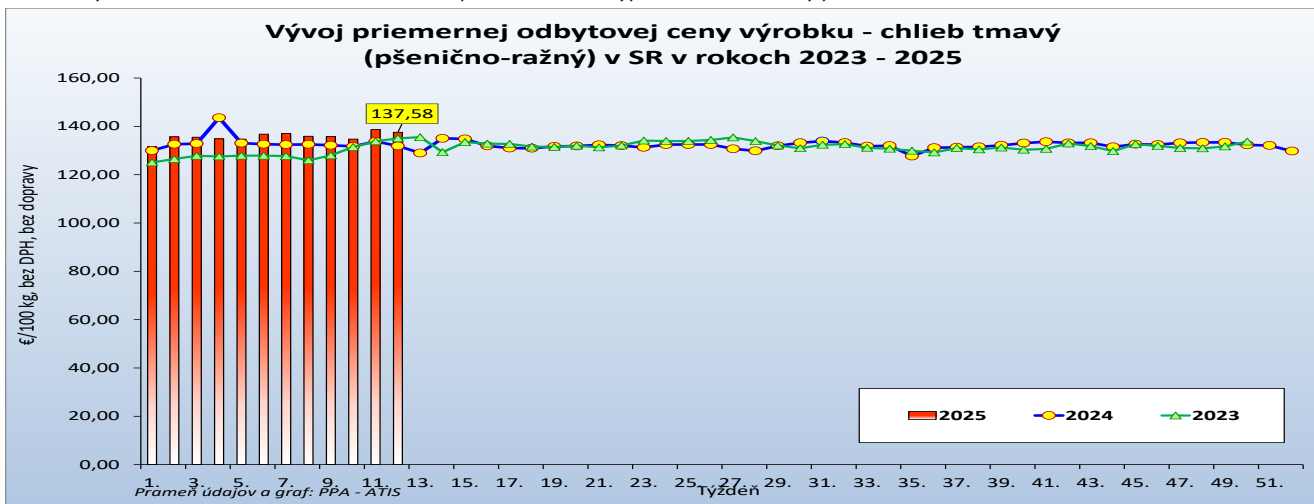
# Odbytové ceny pekárskeho výrobkov v SR za 12. týždeň 2025

Ceny za 12. týždeň 2025 sa zisťovali v dňoch 24. 3. – 26 3. 2025

Ceny sa uvádzajú bez DPH a bez dopravy

Trend týždenného cenového vývoja	Názov produktu	m. j.	Cena	Zso	Sso	Vso	SR spolu		Vývoj cien			
							12. týždeň 2025	11. týždeň 2025	Týždenný		Medziročný	
							€/m. j.		€/m. j.	%	€/m. j.	%
↕	Chlieb pšenično-ražný	100 kg	Min.	*1	95,57	*1	<b>79,00</b>	79,00	0,00	0,0	-9,00	-10,2
			Max.		308,75		<b>568,80</b>	566,80	2,00	0,4	43,20	8,2
			Priem.		<b>148,79</b>		<b>137,58</b>	<b>138,67</b>	<b>-1,09</b>	<b>-0,8</b>	<b>5,69</b>	<b>4,3</b>
			Očakáv.		156,30		<b>138,52</b>	139,60			x	x
↔	Rožok tukový 50 g	100 ks	Min.	*1	6,50	*1	<b>4,70</b>	4,70	0,00	0,0	-0,87	-15,6
			Max.		13,73		<b>13,73</b>	13,73	0,00	0,0	0,73	5,6
			Priem.		<b>8,76</b>		<b>8,86</b>	<b>8,86</b>	<b>0,00</b>	<b>0,0</b>	<b>0,14</b>	<b>1,6</b>
			Očakáv.		9,21		<b>8,98</b>	8,98			x	x

Prameň: PPA – ATIS; Vysvetlivky: Zso (Bratislavský, Trnavský, Trenčiansky a Nitriansky kraj), Sso (Žilinský a Banskobystrický kraj), Vso (Košický a Prešovský kraj). \*1 - údaj nezverejňujeme, menej ako traja respondenti. Vývoj cien je rozdiel cien pred týždňom, resp. rokom a zistenou cenou v aktuálnom týždni. Min. = minimálna cena z nahlásených minimálnych cien v sledovanom období. Max. = maximálna cena z nahlásených maximálnych cien v sledovanom období. Priem. = priemerná cena vypočítaná ako vážený priemer.



## Nákupné ceny konzumných zemiakov od producentov v SR za 12. týždeň 2025

Ceny za 12. týždeň 2025 sa zisťovali v dňoch 24. 3. –26. 3. 2025

Ceny sú uvedené bez DPH a bez dopravy

Trend týždenného cenového vývoja	Názov produktu	Cena	Zso	Sso	Vso	SR spolu		Vývoj cien			
						12. týž. 2025	11. týž. 2025	Týždenný		Medziročný	
						€/100 kg		€/100 kg	%	€/100 kg	%
↘	Zemiaky konzumné neskoré	Min.	*1	-	*1	28,00	28,00	0,00	0,0	-15,00	-34,9
		Max.				50,00	50,00	0,00	0,0	-7,00	-12,3
		Priem.				41,30	43,40	-2,10	-4,8	-7,47	-15,3
		Očakáv.				40,01	43,58			x	x

Prameň: PPA – ATIS

Vysvetlivky: Zso (Bratislavský, Trnavský, Trenčiansky a Nitriansky kraj), Sso (Žilinský a Banskobystrický kraj), Vso (Košický a Prešovský kraj).

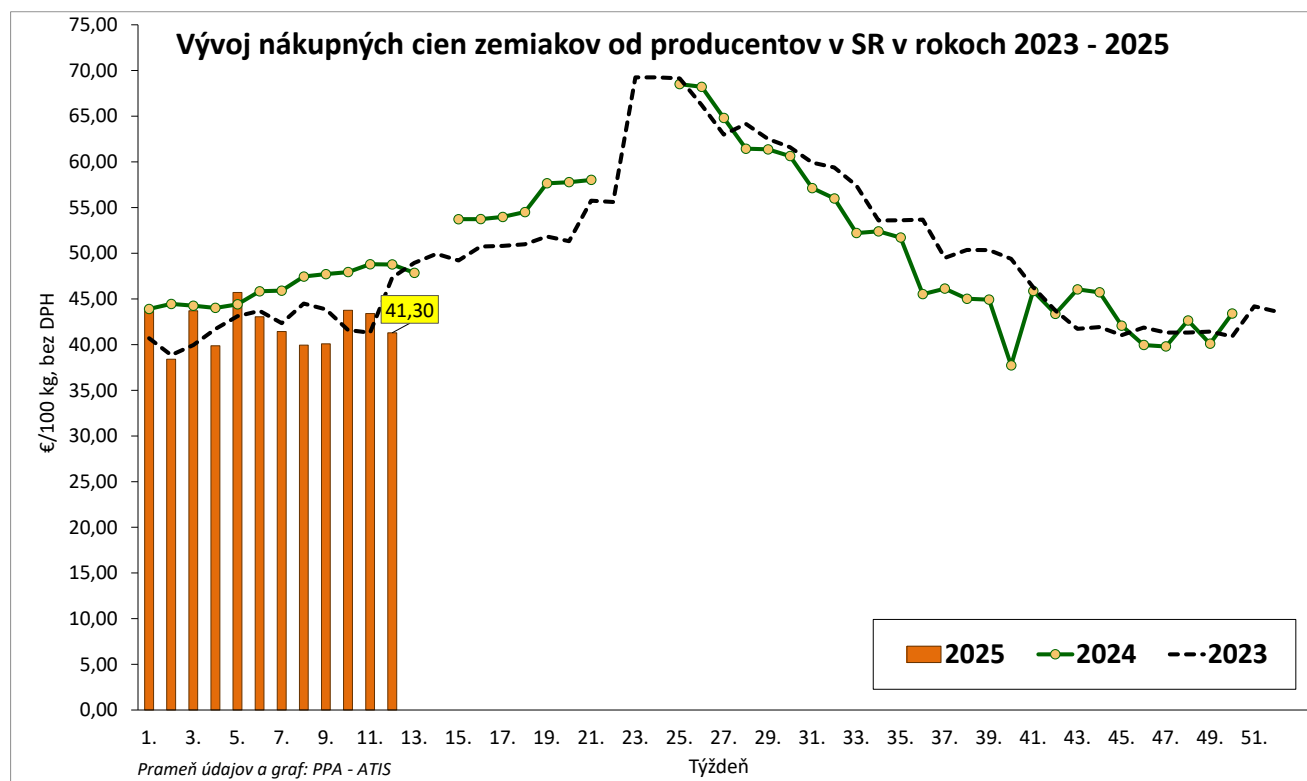
\*1 - údaj nezverejňujeme, menej ako traja respondenti.

Vývoj cien je rozdiel cien pred týždňom, resp. rokom a zistenou cenou v aktuálnom týždni.

Min. = minimálna cena z nahlásených minimálnych cien v sledovanom období.

Max. = maximálna cena z nahlásených maximálnych cien v sledovanom období.

Priem. = priemerná cena vypočítaná ako vážený priemer.



**Vydavateľ a spracovateľ cenových informácií:**

Pôdohospodárska platobná agentúra  
Odbor agrárnych informácií - ATIS  
Hraničná 12  
815 26 Bratislava  
[www.apa.sk](http://www.apa.sk)

Číslo 12/2025; Ročník 10.; 31. 3. 2025

**Komoditný manažér:**

Ing. Sylvia Čarná  
Mobil: 0918/612 458  
e-mail: [Sylvia.Carna@apa.sk](mailto:Sylvia.Carna@apa.sk)

Ing. Zuzana Turčianska  
Mobil: 0918/612 343  
e-mail: [Zuzana.Turcianska@apa.sk](mailto:Zuzana.Turcianska@apa.sk)

e-mail: [atis@apa.sk](mailto:atis@apa.sk)

© Rozmnožovanie a využívanie informácií je možné len po písomnej dohode s Pôdohospodárskou platobnou agentúrou (PPA). Všetky cenové informácie sú spracované s najväčšou starostlivosťou.

Informácie, obsiahnuté v tomto materiáli sa zakladajú na informačných zdrojoch, o ktorých sme presvedčení, že sú hodnoverné.

Za úplnosť a správnosť uvádzaných informácií sa PPA - ATIS nezaručuje, ako aj nezodpovedá za škody vzniknuté na základe ich využívania.