



## Prehľad cien jatočnej hydiny, hydinového mäsa a vajec

**12. týždeň 2025**

Číslo 12/2025  
Ročník 10.  
27. 3. 2025



Agrárne trhové informácie Slovenska

## Nákupné ceny jatočnej hydiny

Ceny za 12. týždeň 2025 zisťované v dňoch 24. 03. – 26. 03. 2025

Ceny sa uvádzajú v €/kg živej hmotnosti bez DPH

Trend týždenného cenového vývoja	Názov produktu	Cena		Priemerná cena SR		Vývoj v %		Očakáv.
		Min.	Max.	12. týždeň 2025	11. týždeň 2025	Týždenný	Medziročný	€/kg
↕	Jatočné kurčatá	1,10	1,15	<b>1,10</b>	1,12	-1,4	0,3	1,12

Prameň: PPA – ATIS.

## Odbytové ceny voľne ložených konzumných vajec – klieťkový chov

Ceny za 12. týždeň 2025 zisťované v dňoch 24. 03. – 26. 03. 2025

Ceny sa uvádzajú v €/100 ks bez DPH

Trend týždenného cenového vývoja	Názov produktu	Cena	Zso	Sso	Vso	Priemerná cena SR		Vývoj cien v %	
						12. týždeň 2025	11. týždeň 2025	Týždenný	Medziročný
↗	Vajcia XL (73 g a viac)	Min.	*1	15,50	17,00	15,00	15,00	-	7,1
		Max.		22,50	21,00	22,50	22,50	-	14,7
		Priem.		<b>19,29</b>	<b>17,83</b>	<b>21,04</b>	<b>19,92</b>	<b>5,6</b>	<b>24,1</b>
		Očakáv.		19,83	18,20	21,12	20,06	0,4	x
↗	Vajcia L (od 63 g do 72 g)	Min.	14,25	12,66	11,60	11,60	11,60	-	2,4
		Max.	16,89	19,30	16,00	19,30	20,40	-5,4	14,0
		Priem.	<b>15,55</b>	<b>15,98</b>	<b>13,78</b>	<b>15,55</b>	<b>15,42</b>	<b>0,8</b>	<b>16,3</b>
		Očakáv.	15,44	16,48	15,40	15,88	16,05	2,1	x
↗	Vajcia M (od 53 g do 62 g)	Min.	12,65	12,70	11,00	11,00	11,00	-	6,5
		Max.	16,24	20,30	14,00	20,30	18,30	10,9	26,9
		Priem.	<b>13,48</b>	<b>15,66</b>	<b>11,73</b>	<b>13,93</b>	<b>13,38</b>	<b>4,1</b>	<b>24,0</b>
		Očakáv.	13,57	15,84	12,11	14,08	13,65	1,1	x
↘	Vajcia S (pod 53 g)	Min.	*1	7,30	8,30	7,00	7,00	-	14,0
		Max.		15,00	12,00	15,00	15,00	-	20,0
		Priem.		<b>7,40</b>	<b>9,82</b>	<b>7,42</b>	<b>7,43</b>	<b>-0,1</b>	<b>-8,0</b>
		Očakáv.		7,40	10,38	7,45	7,45	0,5	x
↘	Vajcia netriedené	Min.	*1	1,04	-	1,04	1,04	-	-82,7
		Max.		11,43		12,50	12,50	-	-
		Priem.		<b>9,09</b>		<b>9,67</b>	<b>10,78</b>	<b>-10,3</b>	<b>31,1</b>
		Očakáv.		8,83		9,35	9,97	-3,4	x
-	Vajcia na spracovanie (€/kg)	Min.	-	-	*1	*1	*1	*1	-7,3
		Max.							-68,1
		Priem.							<b>-42,9</b>
		Očakáv.							x

Prameň: PPA – ATIS; Oblasť trhu: Zso - západoslovenská oblasť (Bratislavský, Trnavský, Trenčiansky, Nitriansky kraj), Sso - stredoslovenská oblasť (Žilinský, Banskobystrický kraj), Vso - východoslovenská oblasť (Prešovský, Košický kraj), \*1 údaj nezverejňujeme (menej ako traja respondenti).

Vývoj priemernej očakávanej ceny je rozdiel priemernej očakávanej ceny a ceny zistenej v aktuálnom týždni. Vývoj ostatných cien je rozdiel medzi hodnotou v aktuálnom týždni a hodnotou zistenou pred týždňom, resp. rokom.

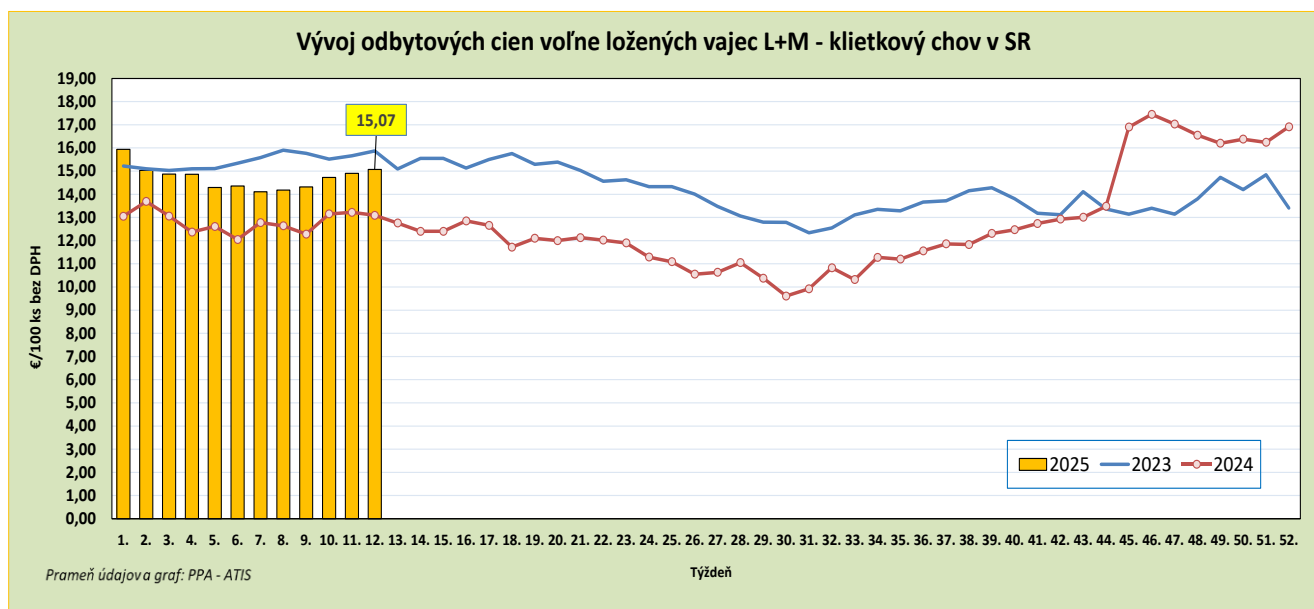
## Odbytové ceny balených konzumných vajec – klieťkový chov

Ceny za 12. týždeň 2025 zisťované v dňoch 24. 03. – 26. 03. 2025

Ceny sa uvádzajú v €/100 ks bez DPH

Trend týždenného cenového vývoja	Názov produktu	Cena	Zso	Sso	Vso	Priemerná cena SR		Vývoj cien v %	
						12. týždeň 2025	11. týždeň 2025	Týždenný	Medziročný
↗	Vajcia L (od 63 g do 72 g) Balené po 6 ks	Min.	-	*1	-	*1	17,90	6,1	37,7
		Max.					22,00	-	22,2
		<b>Priem.</b>					<b>18,65</b>	<b>5,8</b>	<b>27,7</b>
		Očakáv.					18,87	1,1	x
↗	Vajcia M (od 53 g do 62 g) Balené po 6 ks	Min.	*1	16,17	*1	13,50	13,50	-	5,5
		Max.		19,00		19,00	19,00	-	11,8
		<b>Priem.</b>		<b>17,77</b>		<b>16,68</b>	<b>16,66</b>	<b>0,1</b>	<b>14,7</b>
		Očakáv.		17,77		16,93	16,60	1,5	x
↘	Vajcia L (od 63 g do 72 g) Balené po 10 ks	Min.	*1	14,10	*1	14,10	14,10	-	19,2
		Max.		24,22		24,22	23,71	2,2	30,4
		<b>Priem.</b>		<b>17,93</b>		<b>17,75</b>	<b>18,50</b>	<b>-4,1</b>	<b>19,6</b>
		Očakáv.		18,19		17,91	18,59	0,9	x
↘	Vajcia M (od 53 g do 62 g) Balené po 10 ks	Min.	*1	13,10	*1	13,00	13,00	-	20,0
		Max.		20,00		20,00	18,83	6,2	20,5
		<b>Priem.</b>		<b>16,34</b>		<b>16,19</b>	<b>16,51</b>	<b>-1,9</b>	<b>22,2</b>
		Očakáv.		16,35		16,41	16,64	1,3	x
↗	Vajcia L (od 63 g do 72 g) Balené po 30 ks	Min.	16,00	14,60	*1	14,60	14,60	-	20,4
		Max.	17,00	17,40		17,40	17,40	-	9,0
		<b>Priem.</b>	<b>16,57</b>	<b>16,60</b>		<b>16,64</b>	<b>16,58</b>	<b>0,4</b>	<b>29,2</b>
		Očakáv.	16,71	16,60		17,03	16,76	2,2	x
↗	Vajcia M (od 53 g do 62 g) Balené po 30 ks	Min.	*1	13,40	*1	12,50	12,50	-	13,6
		Max.		16,80		16,80	16,75	0,3	15,9
		<b>Priem.</b>		<b>15,33</b>		<b>15,26</b>	<b>14,95</b>	<b>2,1</b>	<b>26,0</b>
		Očakáv.		15,33		15,45	15,14	1,2	x

Prameň: PPA – ATIS; oblasti trhu: Zso - západoslovenská oblasť (Bratislavský, Trnavský, Trenčiansky, Nitriansky kraj), Sso - stredoslovenská oblasť (Žilinský, Banskobystrický kraj), Vso - východoslovenská oblasť (Prešovský, Košický kraj), \*1 údaj nezverejňujeme (menej ako traja respondenti). Vývoj priemernej očakávanej ceny je rozdiel priemernej očakávanej ceny a ceny zistenej v aktuálnom týždni. Vývoj ostatných cien je rozdiel medzi hodnotou v aktuálnom týždni a hodnotou zistenou pred týždňom, resp. rokom.



## Odbytové ceny voľne ložených konzumných vajíč – podstielkový chov

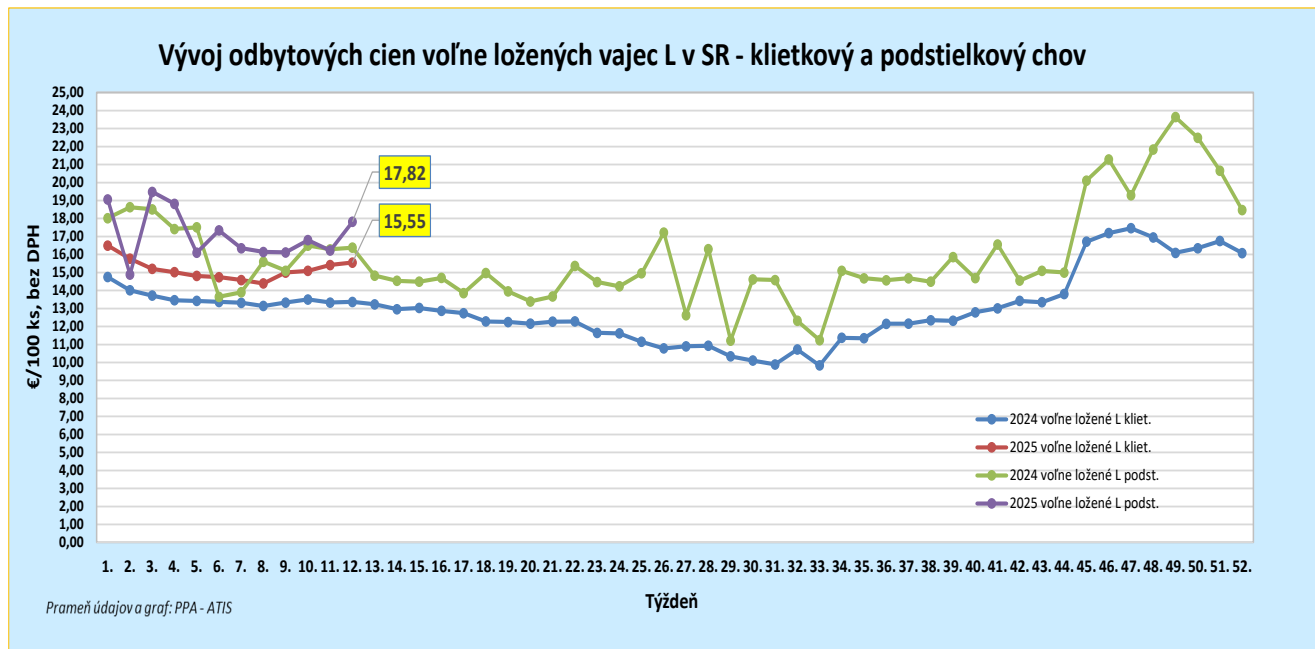
Ceny za 12. týždeň 2025 zisťované v dňoch 24. 03. – 26. 03. 2025

Ceny sa uvádzajú v €/100 ks bez DPH

Trend týždenného cenového vývoja	Názov produktu	Cena	Zso	Sso	Vso	Priemerná cena SR		Vývoj cien v %	
						12. týždeň 2025	11. týždeň 2025	Týždenný	Medziročný
-	Vajcia XL (73 g a viac) podstielkový chov	Min. Max. Priem. Očakáv.	-	*1	-	*1	*1	*1	*1
↑	Vajcia L (od 63 g do 72 g) podstielkový chov	Min. Max. Priem. Očakáv.	-	16,66 18,64 17,89 17,76	*1	16,00 18,64 17,82 17,69	15,94 18,77 16,22 16,26	0,4 -0,7 9,8 -0,7	6,7 6,5 8,8 x
↗	Vajcia M (od 53 g do 62 g) podstielkový chov	Min. Max. Priem. Očakáv.	-	*1	*1	13,00 24,50 18,15 17,95	13,00 24,50 18,12 18,21	- - 0,2 -1,1	- 17,4 19,4 x
-	Vajcia S (pod 53 g) podstielkový chov	Min. Max. Priem. Očakáv.	-	-	-	-	*1	*1	*1
-	Vajcia netriedené podstielkový chov	Min. Max. Priem. Očakáv.	-	-	-	-	*1	*1	*1

Prameň: PPA – ATIS; Oblasti trhu: Zso - západoslovenská oblasť (Bratislavský, Trnavský, Trenčiansky, Nitriansky kraj), Sso - stredoslovenská oblasť (Žilinský, Banskobystrický kraj), Vso - východoslovenská oblasť (Prešovský, Košický kraj), \*1 údaj nezverejňujeme (menej ako traja respondenti).

Vývoj priemernej očakávanej ceny je rozdiel priemernej očakávanej ceny a ceny zisťenej v aktuálnom týždni. Vývoj ostatných cien je rozdiel medzi hodnotou v aktuálnom týždni a hodnotou zistenou pred týždňom, resp. rokom.



## Odbytové ceny balených konzumných vajec – podstielkový chov

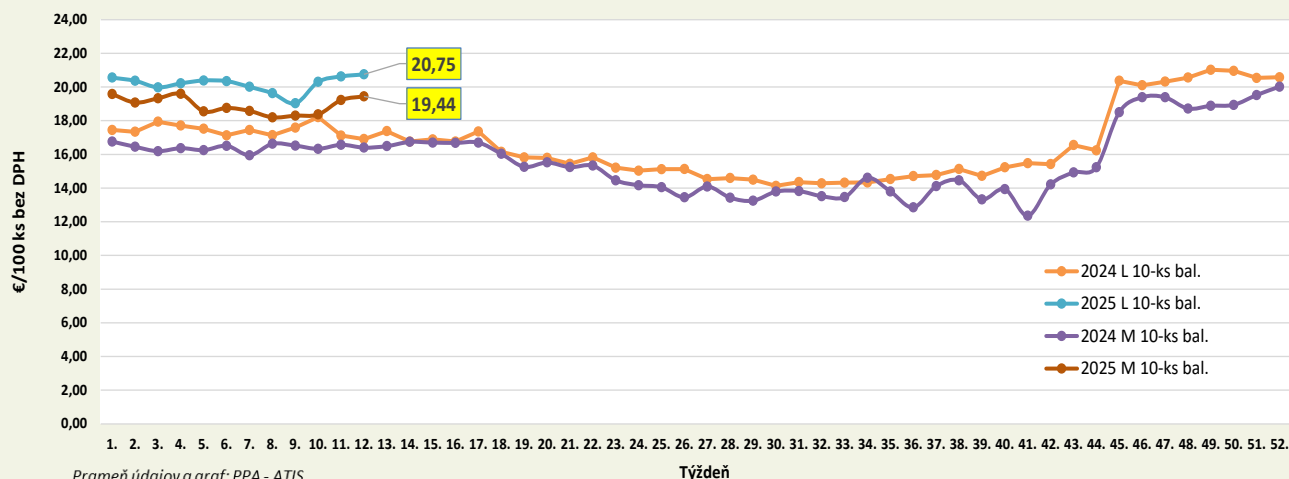
Ceny za 12. týždeň 2025 zisťované v dňoch 24. 03. – 26. 03. 2025

Ceny sa uvádzajú v €/100 ks bez DPH

Trend týždenného cenového vývoja	Názov produktu	Cena	Zso	Sso	Vso	Priemerná cena SR		Vývoj cien v %	
						12. týždeň 2025	11. týždeň 2025	Týždenný	Medziročný
-	Vajcia L (od 63 g do 72 g) Balené po 6 ks podstielkový chov	Min. Max. Priem. Očakáv.	-	-	*1	*1	*1	*1	*1
-	Vajcia M (od 53 g do 62 g) Balené po 6 ks podstielkový chov	Min. Max. Priem. Očakáv.	-	*1	*1	*1	*1	*1	*1
-	Vajcia XL (73 g a viac) Balené po 10 ks podstielkový chov	Min. Max. Priem. Očakáv.	-	*1	-	*1	*1	*1	*1
↗	Vajcia L (od 63 g do 72 g) Balené po 10 ks podstielkový chov	Min. Max. Priem. Očakáv.	*1	20,23 22,10 <b>21,29</b> 20,78	*1	16,50 22,10 <b>20,75</b> 20,61	16,50 22,70 <b>20,63</b> 20,46	- -2,6 <b>0,6</b> -0,7	3,1 16,3 <b>22,7</b> x
↗	Vajcia M (od 53 g do 62 g) Balené po 10 ks podstielkový chov	Min. Max. Priem. Očakáv.	*1	18,87 20,47 <b>19,63</b> 19,09	*1	15,00 20,47 <b>19,44</b> 19,02	15,00 20,47 <b>19,23</b> 18,99	- - <b>1,1</b> -2,2	7,1 2,4 <b>18,5</b> x
-	Vajcia M (od 53 g do 62 g) Balené po 30 ks podstielkový chov	Min. Max. Priem. Očakáv.	-	*1	-	*1	*1	*1	*1

Prameň: PPA – ATIS; oblasti trhu: Zso - západoslovenská oblasť (Bratislavský, Trnavský, Trenčiansky, Nitriansky kraj), Sso - stredoslovenská oblasť (Žilinský, Banskobystrický kraj), Vso - východoslovenská oblasť (Prešovský, Košický kraj), \*1 údaj nezverejňujeme (menej ako traja respondenti). Vývoj priemernej očakávanej ceny je rozdiel priemernej očakávanej ceny a ceny zistenej v aktuálnom týždni. Vývoj ostatných cien je rozdiel medzi hodnotou v aktuálnom týždni a hodnotou zistenou pred týždňom, resp. rokom.

### Vývoj odbytových cien vajec L a M (v 10-ks bal.) v SR - podstielkový chov



## Odbytové ceny voľne ložených konzumných vajec – chov vo voľnom výbehu

Ceny za 12. týždeň 2025 zisťované v dňoch 24. 03. – 26. 03. 2025

Ceny sa uvádzajú v €/100 ks bez DPH

Trend týždenného cenového vývoja	Názov produktu	Cena	Zso	Sso	Vso	Priemerná cena SR		Vývoj cien v %	
						12. týždeň 2025	11. týždeň 2025	Týždenný	Medziročný
-	Vajcia L (od 63 g do 72 g) chov vo voľnom výbehu	Min. Max. Priem. Očakáv.	*1	*1	-	*1	*1	*1	*1
↘	Vajcia M (od 53 g do 62 g) chov vo voľnom výbehu	Min. Max. Priem. Očakáv.	*1	*1	-	16,46 26,00 16,92 16,48	16,77 26,00 17,31 17,05	-1,8 - -2,3 -2,7	6,2 16,9 2,1 x

Prameň: PPA – ATIS

## Odbytové ceny balených konzumných vajec – chov vo voľnom výbehu

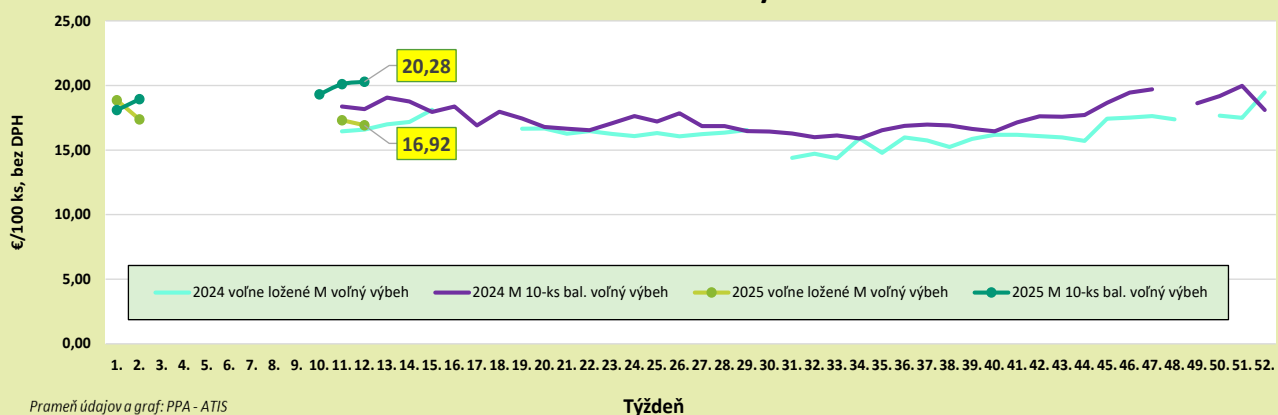
Ceny za 12. týždeň 2025 zisťované v dňoch 24. 03. – 26. 03. 2025

Ceny sa uvádzajú v €/100 ks bez DPH

Trend týždenného cenového vývoja	Názov produktu	Cena	Zso	Sso	Vso	Priemerná cena SR		Vývoj cien v %	
						12. týždeň 2025	11. týždeň 2025	Týždenný	Medziročný
-	Vajcia M (od 53 g do 62 g) Balené po 6 ks chov vo voľnom výbehu	Min. Max. Priem. Očakáv.	-	*1	*1	*1	*1	*1	*1
-	Vajcia L (od 63 g do 72 g) Balené po 10 ks chov vo voľnom výbehu	Min. Max. Priem. Očakáv.	-	-	-	-	-	-	x
↗	Vajcia M (od 53 g do 62 g) Balené po 10 ks chov vo voľnom výbehu	Min. Max. Priem. Očakáv.	*1	*1	*1	19,40 21,44 20,28 20,52	19,40 21,90 20,11 20,14	- -2,1 0,8 1,2	10,4 12,7 11,5 x

Prameň: PPA – ATIS; Oblasť trhu: Zso - západoslovenská oblasť (Bratislavský, Trnavský, Trenčiansky, Nitriansky kraj), Sso - stredoslovenská oblasť (Žilinský, Banskobystrický kraj), Vso - východoslovenská oblasť (Prešovský, Košický kraj), \*1 údaj nezverejňujeme (menej ako traja respondenti). Vývoj priemernej očakávanej ceny je rozdiel priemernej očakávanej ceny a ceny zistených v aktuálnom týždni. Vývoj ostatných cien je rozdiel medzi hodnotou v aktuálnom týždni a hodnotou zistenou pred týždňom, resp. rokom.

### Vývoj odbytových cien voľne ložených vajec M a vajec M v 10-ks bal. v SR - chov vo voľnom výbehu



## Odbytové ceny hydinového mäsa a výrobkov od spracovateľov

Ceny za 12. týždeň 2025 zisťované v dňoch 24. 03. – 26. 03. 2025

Ceny sa uvádzajú v €/kg bez DPH

Trend týždenného cenového vývoja	Názov produktu	Priemerná cena SR		Vývoj cien v %		Očakáv.
		12. týždeň 2025	11. týždeň 2025	Týždenný	Medziročný	€/kg
↗	Kurča pitvané bez drobov chladené tr. A	2,44	2,37	2,6	5,4	2,44
↗	Kurča pitvané bez drobov mrazené tr. A.	2,24	2,22	0,7	-13,3	2,24
-	Sliepka pitvaná bez drobov mrazená tr. A.	*1	*1			*1
-	Kuracie prsia s kosťou chladené	*1	*1			*1
↗	Kuracie stehná chladené	2,59	2,56	0,8	2,5	2,59
↗	Kuracie stehná horné s kosťou a kožou chladené	2,60	2,55	1,9	-2,0	2,60
↗	Kuracie stehná spodné s kosťou chladené	2,66	2,63	1,1	*1	2,66
↗	Kuracie krídla chladené	2,19	2,17	1,0	4,7	2,19
↘	Kuracie rezne chladené	4,78	4,84	-1,3	-4,9	4,78
-	Kuracia drobková zmes chlad.	*1	*1			*1
↗	Kuracie pečienky chladené	1,96	1,95	0,4	-8,1	1,96
↘	Kuracie žalúdky chladené	2,07	2,09	-1,0	*1	2,07
↘	Kuracie srdcia chladené	2,50	2,55	-1,8	*1	2,50
-	Kuracie prsia s kosťou mrazené	-	-			*1
↗	Kuracie stehná mrazené	2,58	2,54	1,7	5,4	2,58
↑	Kuracie stehná horné s kosťou a kožou mrazené	2,45	2,24	9,2	-8,5	2,45
↗	Kuracie stehná spodné s kožou mrazené	2,58	2,57	0,5	0,2	2,58
↔	Kuracie krídla mrazené	2,11	2,11	0,0	7,4	2,11
↓	Kuracie rezne mrazené	4,55	5,01	-9,1	-2,7	4,55

Prameň: PPA – ATIS; \*1 údaj nezverejňujeme (menej ako traja respondenti). Vývoj cien je rozdiel medzi hodnotou v aktuálnom týždni a hodnotou zistenou pred týždňom, resp. rokom.

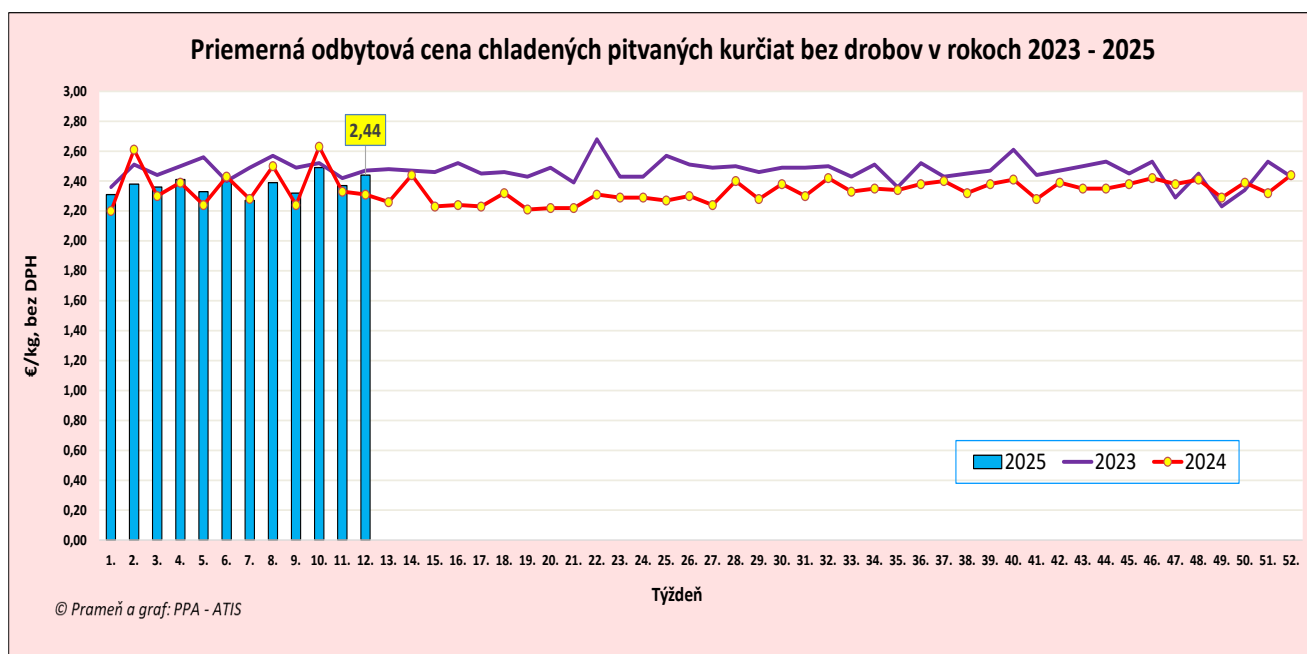
## Odbytové ceny hydínového mäsa a výrobkov od spracovateľov

Ceny za 12. týždeň 2025 zisťované v dňoch 24. 03. – 26. 03. 2025

Ceny sa uvádzajú v €/kg bez DPH

Trend týždenného cenového vývoja	Názov produktu	Priemerná cena SR		Vývoj cien v %		Očakáv.
		12. týždeň 2025	11. týždeň 2025	Týždenný	Medziročný	€/kg
-	Kuracia drobková zmes mrazená	*1	*1			*1
-	Kuracie pečenky mrazené	1,80	*1			1,80
-	Kuracie žalúdky mrazené	*1	*1			*1
-	Kuracie srdcia mrazené	*1	*1			*1
-	Morčie prsia bez kosti a kože mraz.	*1	-			*1
-	Hydinová tlačienka	*1	*1			*1
↓	Kuracia šunka	4,58	4,89	-6,3	5,6	4,61
-	Morčacia šunka	*1	*1			*1
↔	Hydinové párky	2,12	2,14	-0,7	-3,8	2,12
-	Bratislavská hydinová saláma	*1	*1			*1

Prameň: PPA – ATIS; \*1 údaj nezverejňujeme (menej ako trija respondenti). Vývoj cien je rozdiel medzi hodnotou v aktuálnom týždni a hodnotou zistenou pred týždňom, resp. rokom.



**Vydavateľ a spracovateľ cenových informácií:**

Pôdohospodárska platobná agentúra  
Odbor agrárnych informácií - ATIS  
Hraničná 12  
815 26 Bratislava  
[www.apa.sk](http://www.apa.sk)

Číslo 12/2025; Ročník 10.; 27. 03. 2025

**Komoditní manažéri:**

Mgr. Simona Cigánková  
Mobil: 0918/609 375  
e-mail: [simona.cigankova@apa.sk](mailto:simona.cigankova@apa.sk)

Ing. Zuzana Turčianska  
Mobil: 0918/612 343  
e-mail: [Zuzana.Turcianska@apa.sk](mailto:Zuzana.Turcianska@apa.sk)

e-mail: [atis@apa.sk](mailto:atis@apa.sk)

© Rozmnožovanie a využívanie informácií je možné len po písomnej dohode s Pôdohospodárskou platobnou agentúrou (PPA). Všetky cenové informácie sú spracované s najväčšou starostlivosťou. Informácie, obsiahnuté v tomto materiáli sa zakladajú na informačných zdrojoch, o ktorých sme presvedčení, že sú hodnoverné. Za úplnosť a správnosť uvádzaných informácií sa PPA - ATIS nezaručuje, ako aj nezodpovedá za škody vzniknuté na základe ich využívania.