



# Prehľad nákupných cien obilnín a zemiakov

**14. týždeň 2025**

Číslo 14/2025

Ročník 10.

11. 4. 2025



Agrárne trhové informácie Slovenska

## Nákupné ceny obilnín a olejnín v SR za 14. týždeň 2025

Ceny za 14. týždeň 2025 sa zisťovali v dňoch 7. 4. – 9. 4. 2025

Ceny sú uvedené bez DPH a bez dopravy

Trend týždenného cenového vývoja	Názov produktu	Cena	Zso	Sso	Vso	SR spolu		Vývoj cien			
						14. týž. 2025	13. týž. 2025	Týždenný		Medziročný	
						€/t		€/t	%	€/t	%
↗	Pšenica potravinárska trieda E	Min.	155,00	-	-	155,00	155,00	0,00	0,0	1,65	1,1
		Max.	260,00			260,00	255,00	5,00	2,0	-20,00	-7,1
		Priem.	240,73			240,73	234,17	6,57	2,8	44,57	22,7
		Očakáv.	240,57			240,57	233,76			x	x
-	Pšenica potravinárska trieda A	Min.	*1	-	-	*1	160,00			*1	
		Max.					250,00				
		Priem.					234,54				
		Očakáv.					234,56			x	x
-	Pšenica potravinárska trieda B	Min.	*1	-	*1	210,00	*1			70,00	50,0
		Max.				228,00				8,00	3,6
		Priem.				216,76				51,94	31,5
		Očakáv.				217,55				x	x
↗	Pšenica potravinárska (E, A, B, P) SPOLU	Min.	155,00	-	*1	155,00	155,00	0,00	0,0	15,00	10,7
		Max.	260,00			260,00	255,00	5,00	2,0	-20,00	-7,1
		Priem.	237,36			236,42	232,08	4,34	1,9	58,79	33,1
		Očakáv.	237,55			236,60	226,59			x	x
↗	Jačmeň sladovnícky	Min.	205,00	-	*1	205,00	180,00	25,00	13,9	-13,00	-6,0
		Max.	262,09			262,09	255,00	7,09	2,8	-58,91	-18,4
		Priem.	241,83			238,67	234,88	3,79	1,6	-42,43	-15,1
		Očakáv.	235,58			234,45	241,33			x	x
-	Jačmeň krmny	Min.	-	-	-	-	*1			*1	
		Max.									
		Priem.									
		Očakáv.								x	x
-	Pšenica krmna	Min.	-	-	-	-	-			-	
		Max.									
		Priem.									
		Očakáv.									
-	Raž potravinárska	Min.	-	-	-	-	*1			*1	
		Max.									
		Priem.									
		Očakáv.								x	x
-	Repka	Min.	*1	-	-	*1	*1				
		Max.									
		Priem.									
		Očakáv.								x	x
-	Slničnica	Min.	-	-	-	-	-			-	
		Max.									
		Priem.									
		Očakáv.								x	x

Prameň: PPA – ATIS

Vysvetlivky: Zso (Bratislavský, Trnavský, Trenčiansky a Nitriansky kraj), Sso (Žilinský a Banskobystrický kraj),

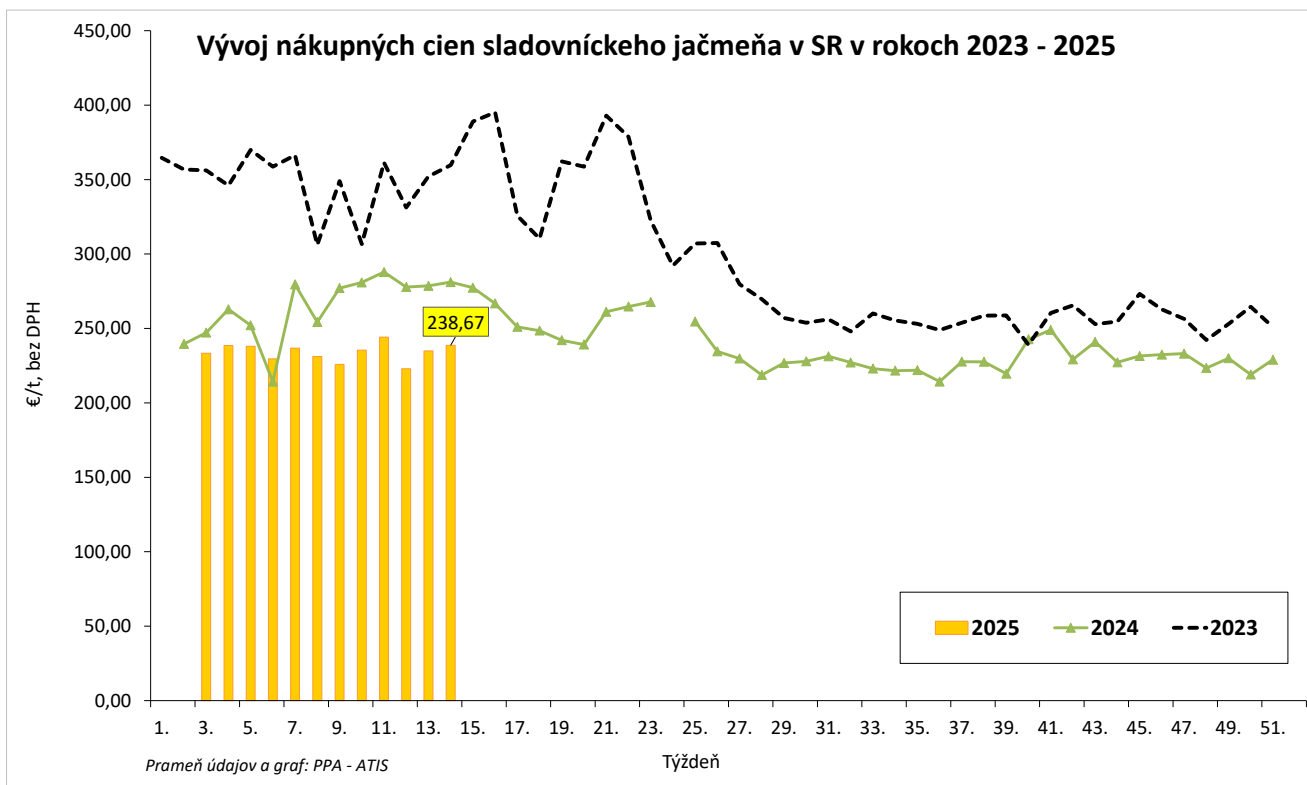
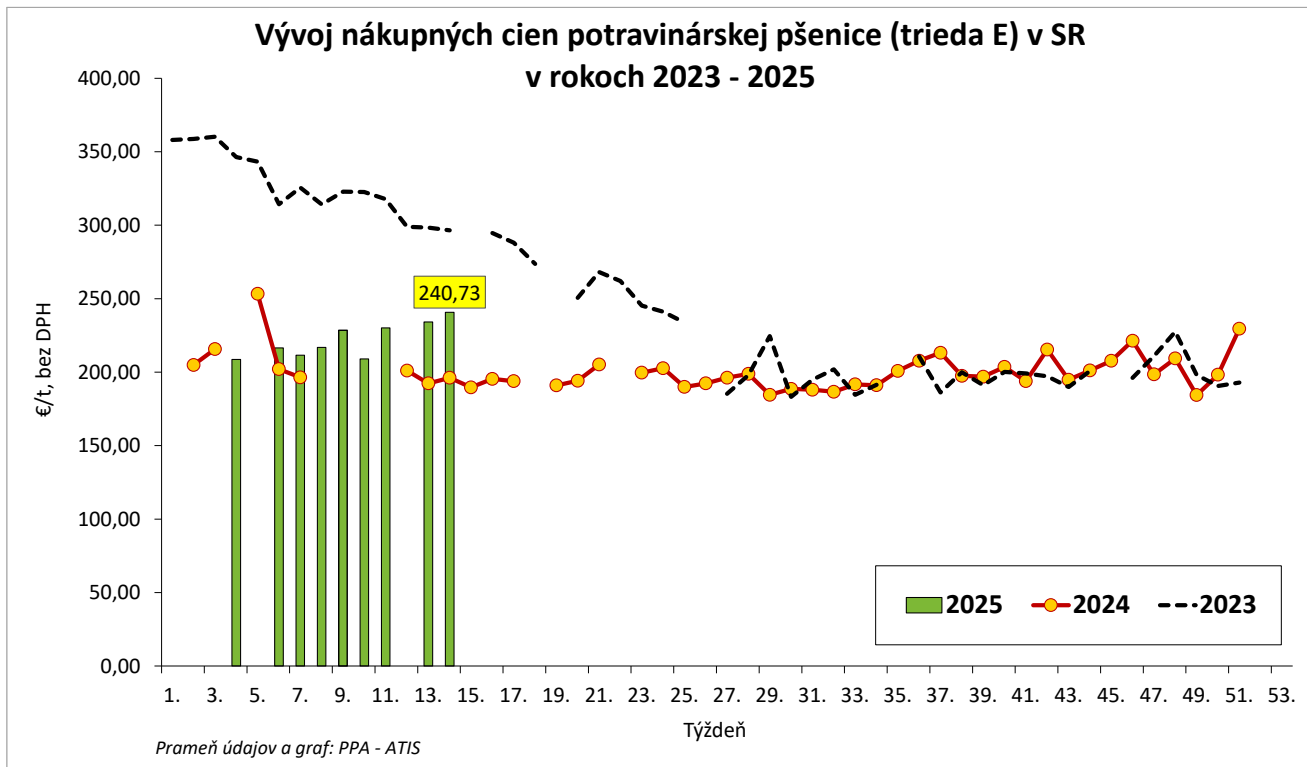
Vso (Košícký a Prešovský kraj). \*1 - údaj nezverejňujeme, menej ako traja respondenti.

Vývoj cien je rozdiel cien pred týždňom, resp. rokom a zistenou cenou v aktuálnom týždni.

Min. = minimálna cena z nahlásených minimálnych cien v sledovanom období.

Max. = maximálna cena z nahlásených maximálnych cien v sledovanom období.

Priem. = priemerná cena vypočítaná ako vážený priemer. Počet spravodajských jednotiek: 20



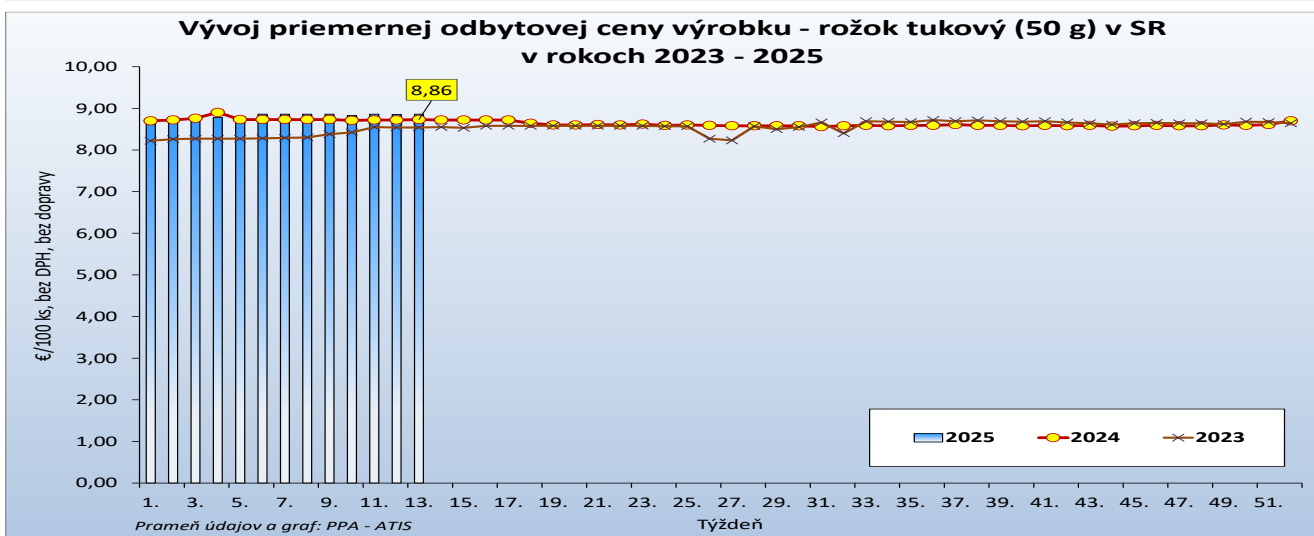
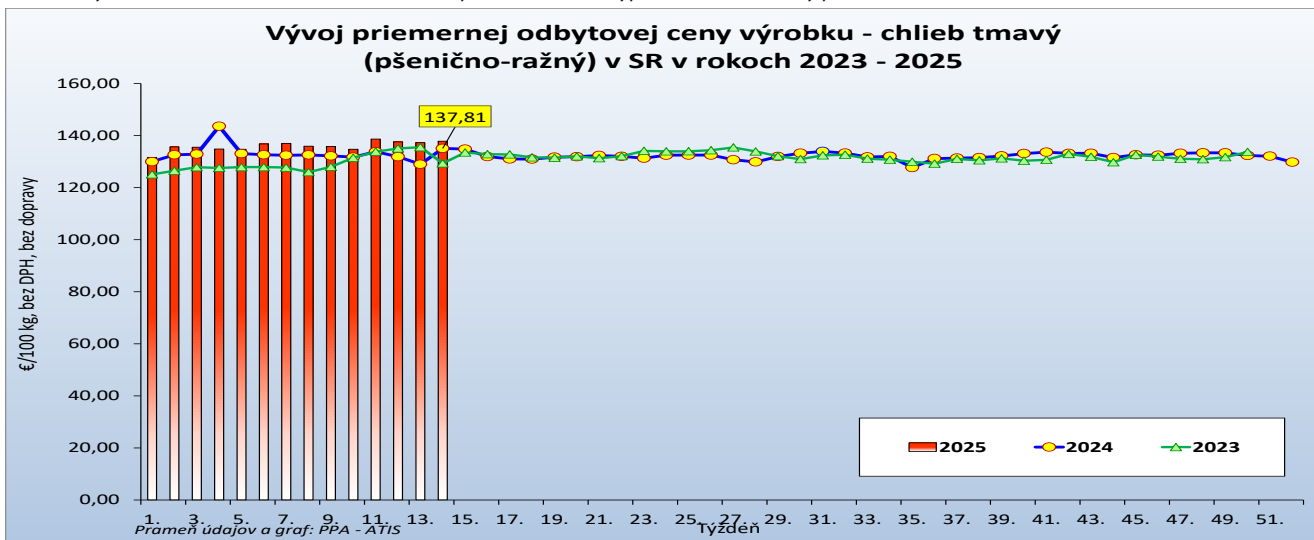
# Odbytové ceny pekárskeho výrobkov v SR za 14. týždeň 2025

Ceny za 14. týždeň 2025 sa zisťovali v dňoch 7. 4. – 9. 4. 2025

Ceny sa uvádzajú bez DPH a bez dopravy

Trend týždenného cenového vývoja	Názov produktu	m. j.	Cena	Zso	Sso	Vso	SR spolu		Vývoj cien			
							14. týždeň 2025	13. týždeň 2025	Týždenný		Medziročný	
							€/m. j.		€/m. j.	%	€/m. j.	%
↗	Chlieb pšenično-ražný	100 kg	Min.	*1	95,57	*1	<b>79,00</b>	79,00	0,00	0,0	-9,00	-10,2
			Max.		308,75		<b>568,80</b>	568,80	0,00	0,0	43,20	8,2
			Priem.		<b>149,76</b>		<b>137,81</b>	<b>137,24</b>	<b>0,56</b>	<b>0,4</b>	<b>2,76</b>	<b>2,0</b>
			Očakáv.		157,19		<b>138,74</b>	138,18	0,93	0,7	x	x
↘	Rožok tukový 50 g	100 ks	Min.	*1	6,50	*1	<b>5,00</b>	5,00	0,00	0,0	-1,00	-16,7
			Max.		13,73		<b>13,73</b>	13,73	0,00	0,0	0,73	5,6
			Priem.		<b>8,75</b>		<b>8,86</b>	<b>8,86</b>	<b>0,00</b>	<b>-0,1</b>	<b>0,14</b>	<b>1,6</b>
			Očakáv.		9,21		<b>8,98</b>	8,98	0,12	1,4	x	x

Prameň: PPA – ATIS; Vysvetlivky: Zso (Bratislavský, Trnavský, Trenčiansky a Nitriansky kraj), Sso (Žilinský a Banskobystrický kraj), Vso (Košický a Prešovský kraj). \*1 - údaj nezverejňujeme, menej ako traja respondenti. Vývoj cien je rozdiel cien pred týždňom, resp. rokom a zistenou cenou v aktuálnom týždni. Min. = minimálna cena z nahlásených minimálnych cien v sledovanom období. Max. = maximálna cena z nahlásených maximálnych cien v sledovanom období. Priem. = priemerná cena vypočítaná ako vážený priemer.



## Nákupné ceny konzumných zemiakov od producentov v SR za 14. týždeň 2025

Ceny za 14. týždeň 2025 sa zisťovali v dňoch 7. 4. –10. 4. 2025

Ceny sú uvedené bez DPH a bez dopravy

Trend týždenného cenového vývoja	Názov produktu	Cena	Zso	Sso	Vso	SR spolu		Vývoj cien			
						14. týž. 2025	13. týž. 2025	Týždenný		Medziročný	
						€/100 kg		€/100 kg	%	€/100 kg	%
↘	Zemiaky konzumné neskoré	Min.	*1	-	*1	30,00	32,00	-2,00	-6,3	*1	
		Max.				50,00	50,00	0,00	0,0		
		Priem.				41,61	43,45	-1,84	-4,2	-12,74	-23,4
		Očakáv.				41,65	43,64	0,04	0,1	x	x

Prameň: PPA – ATIS

Vysvetlivky: Zso (Bratislavský, Trnavský, Trenčiansky a Nitriansky kraj), Sso (Žilinský a Banskobystrický kraj), Vso (Košický a Prešovský kraj).

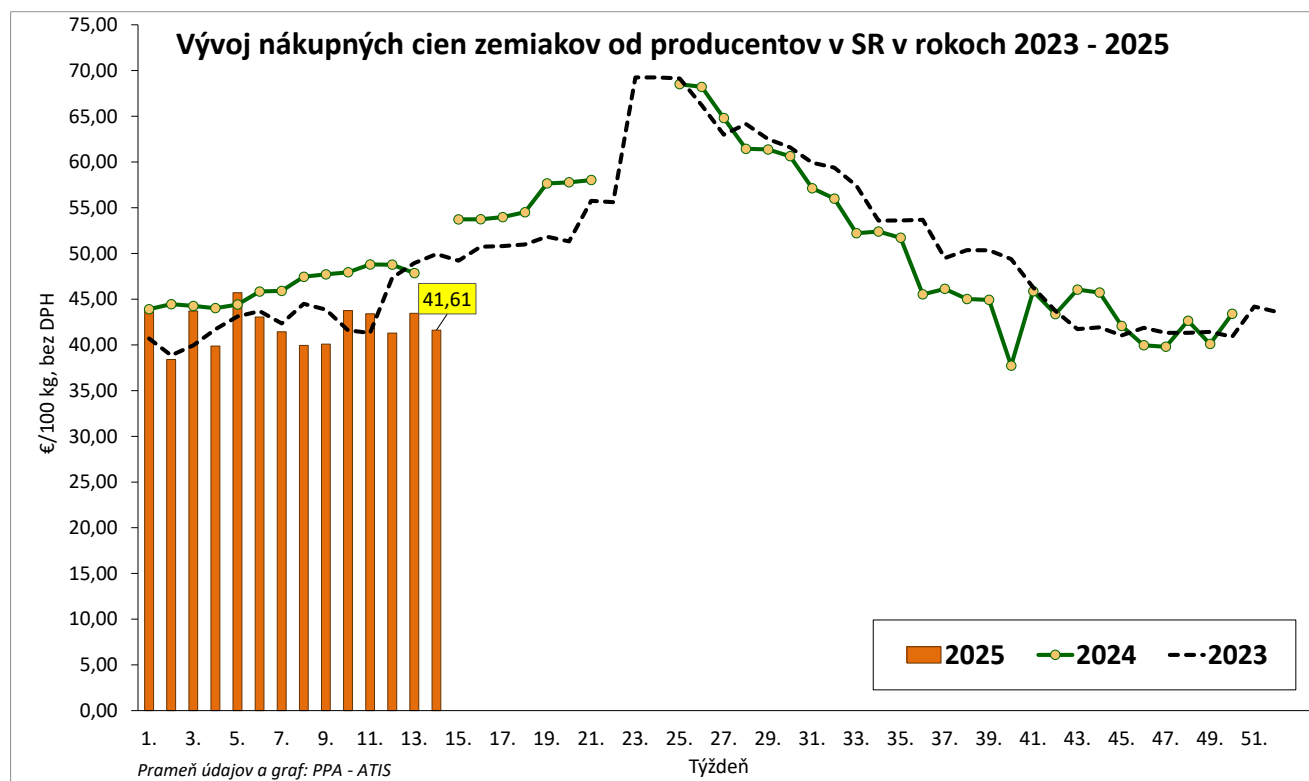
\*1 - údaj nezverejňujeme, menej ako traja respondenti.

Vývoj cien je rozdiel cien pred týždňom, resp. rokom a zistenou cenou v aktuálnom týždni.

Min. = minimálna cena z nahlásených minimálnych cien v sledovanom období.

Max. = maximálna cena z nahlásených maximálnych cien v sledovanom období.

Priem. = priemerná cena vypočítaná ako vážený priemer.



**Vydavateľ a spracovateľ cenových informácií:**

Pôdohospodárska platobná agentúra  
Odbor agrárnych informácií - ATIS  
Hraničná 12  
815 26 Bratislava  
[www.apa.sk](http://www.apa.sk)

Číslo 14/2025; Ročník 10.; 11. 4. 2025

**Komoditný manažér:**

Ing. Sylvia Čarná  
Mobil: 0918/612 458  
e-mail: [Sylvia.Carna@apa.sk](mailto:Sylvia.Carna@apa.sk)

Ing. Zuzana Turčianska  
Mobil: 0918/612 343  
e-mail: [Zuzana.Turcianska@apa.sk](mailto:Zuzana.Turcianska@apa.sk)

e-mail: [atis@apa.sk](mailto:atis@apa.sk)

© Rozmnožovanie a využívanie informácií je možné len po písomnej dohode s Pôdohospodárskou platobnou agentúrou (PPA). Všetky cenové informácie sú spracované s najväčšou starostlivosťou.

Informácie, obsiahnuté v tomto materiáli sa zakladajú na informačných zdrojoch, o ktorých sme presvedčení, že sú hodnoverné.

Za úplnosť a správnosť uvádzaných informácií sa PPA - ATIS nezaručuje, ako aj nezodpovedá za škody vzniknuté na základe ich využívania.