



Prehľad cien jatočnej hydiny, hydinového mäsa a vajec

14. týždeň 2025

Číslo 14/2025
Ročník 10.
11. 4. 2025



Agrárne trhové informácie Slovenska

Nákupné ceny jatočnej hydiny

Ceny za 14. týždeň 2025 zisťované v dňoch 07. 04. – 09. 04. 2025

Ceny sa uvádzajú v €/kg živej hmotnosti bez DPH

Trend týždenného cenového vývoja	Názov produktu	Cena		Priemerná cena SR		Vývoj v %		Očakáv.
		Min.	Max.	14. týždeň 2025	13. týždeň 2025	Týždenný	Medziročný	€/kg
↑	Jatočné kurčatá	1,12	1,39	1,20	1,12	6,5	9,4	1,16

Prameň: PPA – ATIS.

Odbytové ceny voľne ložených konzumných vajec – klieťkový chov

Ceny za 14. týždeň 2025 zisťované v dňoch 07. 04. – 09. 04. 2025

Ceny sa uvádzajú v €/100 ks bez DPH

Trend týždenného cenového vývoja	Názov produktu	Cena	Zso	Sso	Vso	Priemerná cena SR		Vývoj cien v %	
						14. týždeň 2025	13. týždeň 2025	Týždenný	Medziročný
↓	Vajcia XL (73 g a viac)	Min.	15,17	16,00	*1	15,17	15,00	1,1	26,4
		Max.	23,00	22,60		23,00	22,50	2,2	18,6
		Priem.	19,89	19,07		19,43	21,17	-8,2	17,5
		Očakáv.	19,80	20,75		20,31	22,23	4,3	x
↗	Vajcia L (od 63 g do 72 g)	Min.	14,75	13,42	11,60	11,60	11,60	-	3,4
		Max.	17,00	20,50	17,00	20,50	20,40	0,5	30,1
		Priem.	16,24	17,76	14,01	16,77	16,29	3,0	29,4
		Očakáv.	16,33	18,38	15,17	17,19	16,76	2,4	x
↗	Vajcia M (od 53 g do 62 g)	Min.	13,95	13,50	11,00	11,00	11,00	-	8,9
		Max.	16,18	18,70	15,00	18,70	20,52	-8,9	16,9
		Priem.	14,57	15,92	12,72	14,61	14,02	4,2	32,7
		Očakáv.	14,54	16,38	13,17	14,73	14,25	0,8	x
↓	Vajcia S (pod 53 g)	Min.	*1	6,70	8,30	6,70	8,30	-19,3	8,4
		Max.		15,44	12,00	15,44	15,00	2,9	23,5
		Priem.		9,55	10,25	9,66	11,90	-18,8	27,4
		Očakáv.		10,15	10,95	10,39	11,87	7,1	x
↗	Vajcia netriedené	Min.	8,00	8,00	-	8,00	1,04	669,2	33,3
		Max.	12,50	8,56		12,50	12,50	-	-
		Priem.	9,03	8,18		8,50	8,42	0,9	28,9
		Očakáv.	8,95	8,14		8,45	8,78	-0,6	x
-	Vajcia na spracovanie (€/kg)	Min.	-	-	*1	*1	*1	*1	-1,9
		Max.							-68,1
		Priem.							-33,7
		Očakáv.							x

Prameň: PPA – ATIS; Oblasť trhu: Zso - západoslovenská oblasť (Bratislavský, Trnavský, Trenčiansky, Nitriansky kraj), Sso - stredoslovenská oblasť (Žilinský, Banskobystrický kraj), Vso - východoslovenská oblasť (Prešovský, Košický kraj), *1 údaj nezverejňujeme (menej ako traja respondenti).

Vývoj priemernej očakávanej ceny je rozdiel priemernej očakávanej ceny a ceny zistenej v aktuálnom týždni. Vývoj ostatných cien je rozdiel medzi hodnotou v aktuálnom týždni a hodnotou zistenou pred týždňom, resp. rokom.

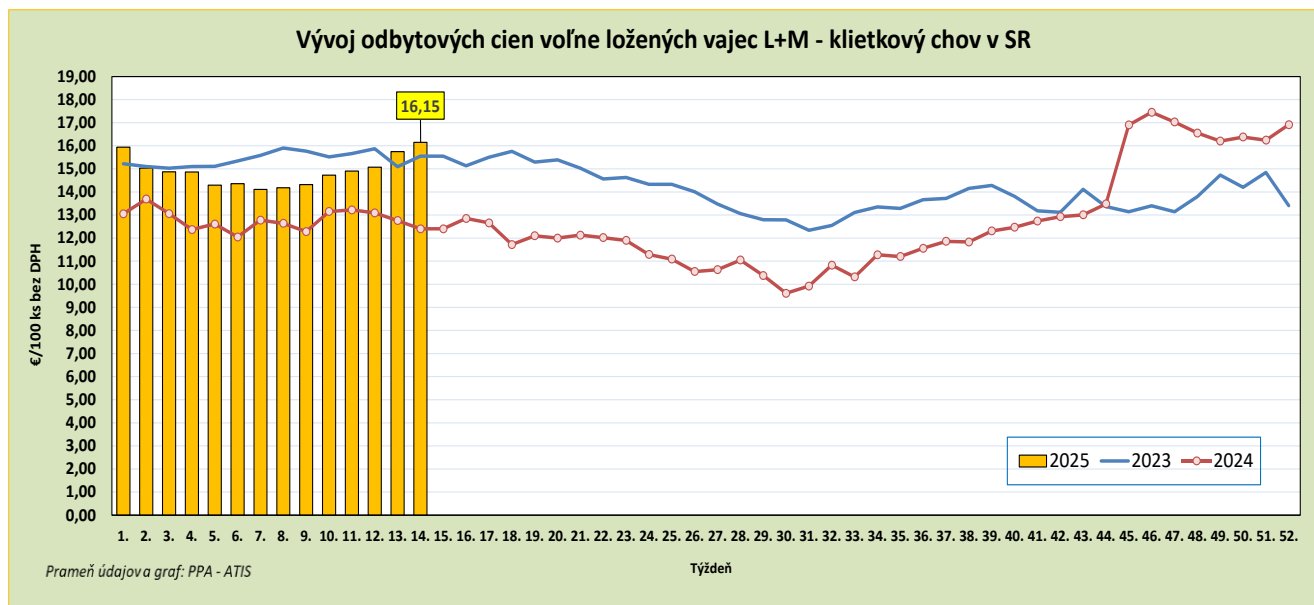
Odbytové ceny balených konzumných vajec – klieťkový chov

Ceny za 14. týždeň 2025 zisťované v dňoch 07. 04. – 09. 04. 2025

Ceny sa uvádzajú v €/100 ks bez DPH

Trend týždenného cenového vývoja	Názov produktu	Cena	Zso	Sso	Vso	Priemerná cena SR		Vývoj cien v %	
						14. týždeň 2025	13. týždeň 2025	Týždenný	Medziročný
-	Vajcia L (od 63 g do 72 g) Balené po 6 ks	Min.	*1	*1	-	18,20	*1	*1	31,9
		Max.				22,00			22,2
		Priem.				19,41			19,5
		Očakáv.				19,89			x
↗	Vajcia M (od 53 g do 62 g) Balené po 6 ks	Min.	*1	17,00	*1	15,50	13,50	14,8	25,0
		Max.		19,00		19,00	19,00	-	18,8
		Priem.		17,94		16,92	16,60	1,9	17,9
		Očakáv.		18,09		17,20	16,86	1,6	x
↘	Vajcia L (od 63 g do 72 g) Balené po 10 ks	Min.	*1	14,10	*1	14,10	14,10	-	19,2
		Max.		24,22		24,22	23,78	1,9	35,5
		Priem.		16,47		16,67	17,33	-3,8	11,6
		Očakáv.		17,23		17,24	17,71	3,3	x
↗	Vajcia M (od 53 g do 62 g) Balené po 10 ks	Min.	*1	13,10	*1	13,10	13,00	0,8	21,0
		Max.		19,90		19,90	19,77	0,7	31,2
		Priem.		17,51		17,10	16,82	1,7	29,1
		Očakáv.		17,84		17,47	17,26	2,1	x
↗	Vajcia L (od 63 g do 72 g) Balené po 30 ks	Min.	*1	15,30	*1	15,30	15,50	-1,3	38,7
		Max.		18,40		18,40	17,40	5,7	15,0
		Priem.		17,09		17,10	16,62	2,9	17,8
		Očakáv.		17,32		17,61	17,76	2,9	x
↗	Vajcia M (od 53 g do 62 g) Balené po 30 ks	Min.	*1	14,10	*1	14,00	12,50	12,0	25,0
		Max.		17,00		17,00	16,80	1,2	17,2
		Priem.		15,29		15,23	15,20	0,2	27,9
		Očakáv.		15,34		15,63	15,85	2,5	x

Prameň: PPA – ATIS; oblasti trhu: Zso - západoslovenská oblasť (Bratislavský, Trnavský, Trenčiansky, Nitriansky kraj), Sso - stredoslovenská oblasť (Žilinský, Banskobystrický kraj), Vso - východoslovenská oblasť (Prešovský, Košický kraj), *1 údaj nezverejňujeme (menej ako traja respondenti). Vývoj priemernej očakávanej ceny je rozdiel priemernej očakávanej ceny a ceny zistenej v aktuálnom týždni. Vývoj ostatných cien je rozdiel medzi hodnotou v aktuálnom týždni a hodnotou zistenou pred týždňom, resp. rokom.



Odbytové ceny voľne ložených konzumných vajec – podstielkový chov

Ceny za 14. týždeň 2025 zisťované v dňoch 07. 04. – 09. 04. 2025

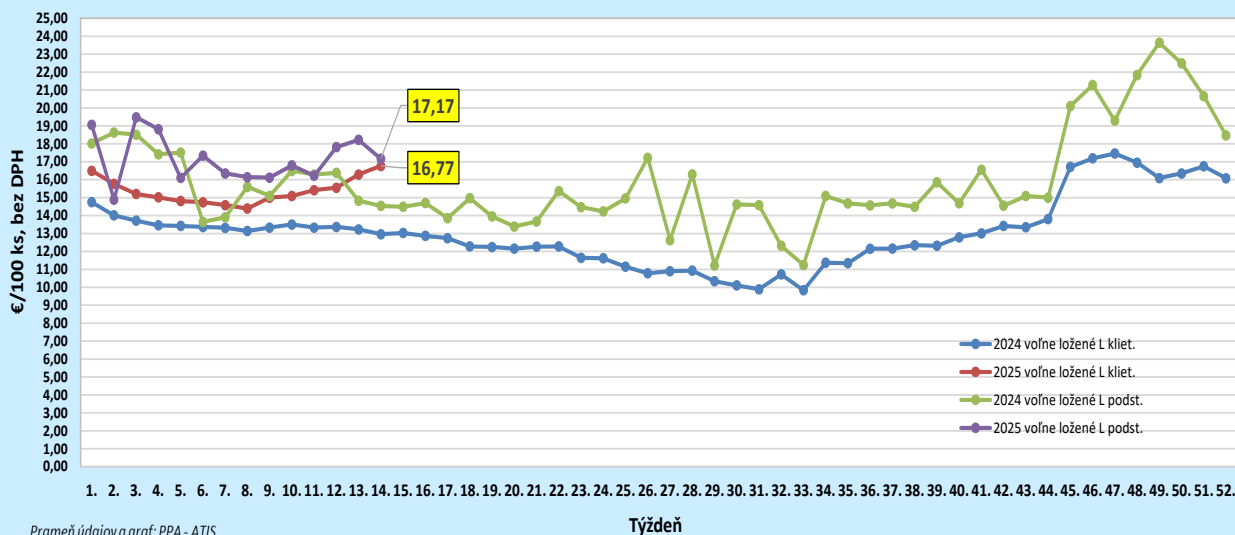
Ceny sa uvádzajú v €/100 ks bez DPH

Trend týždenného cenového vývoja	Názov produktu	Cena	Zso	Sso	Vso	Priemerná cena SR		Vývoj cien v %	
						14. týždeň 2025	13. týždeň 2025	Týždenný	Medziročný
-	Vajcia XL (73 g a viac) podstielkový chov	Min. Max. Priem. Očakáv.	-	*1	-	*1	*1	*1	*1
↘	Vajcia L (od 63 g do 72 g) podstielkový chov	Min. Max. Priem. Očakáv.	-	16,17 19,38 17,27 18,99	*1	16,17 19,38 17,17 18,22	16,00 25,50 18,22 19,75	1,1 -24,0 -5,8 5,8	12,3 10,7 18,0 x
↗	Vajcia M (od 53 g do 62 g) podstielkový chov	Min. Max. Priem. Očakáv.	-	*1	*1	15,00 24,50 19,51 19,76	13,00 24,50 18,93 18,74	15,4 - 3,1 1,3	23,0 28,9 54,9 x
-	Vajcia S (pod 53 g) podstielkový chov	Min. Max. Priem. Očakáv.	-	-	-	-	*1	*1	*1
-	Vajcia netriedené podstielkový chov	Min. Max. Priem. Očakáv.	-	*1	-	*1	*1	*1	-

Prameň: PPA – ATIS; Oblasť trhu: Zso - západoslovenská oblasť (Bratislavský, Trnavský, Trenčiansky, Nitriansky kraj), Sso - stredoslovenská oblasť (Žilinský, Banskobystrický kraj), Vso - východoslovenská oblasť (Prešovský, Košický kraj), *1 údaj nezverejňujeme (menej ako traja respondenti).

Vývoj priemernej očakávanej ceny je rozdiel priemernej očakávanej ceny a ceny zisťenej v aktuálnom týždni. Vývoj ostatných cien je rozdiel medzi hodnotou v aktuálnom týždni a hodnotou zistenou pred týždňom, resp. rokom.

Vývoj odbytových cien voľne ložených vajec L v SR - klietkový a podstielkový chov



Odbytové ceny balených konzumných vajec – podstielkový chov

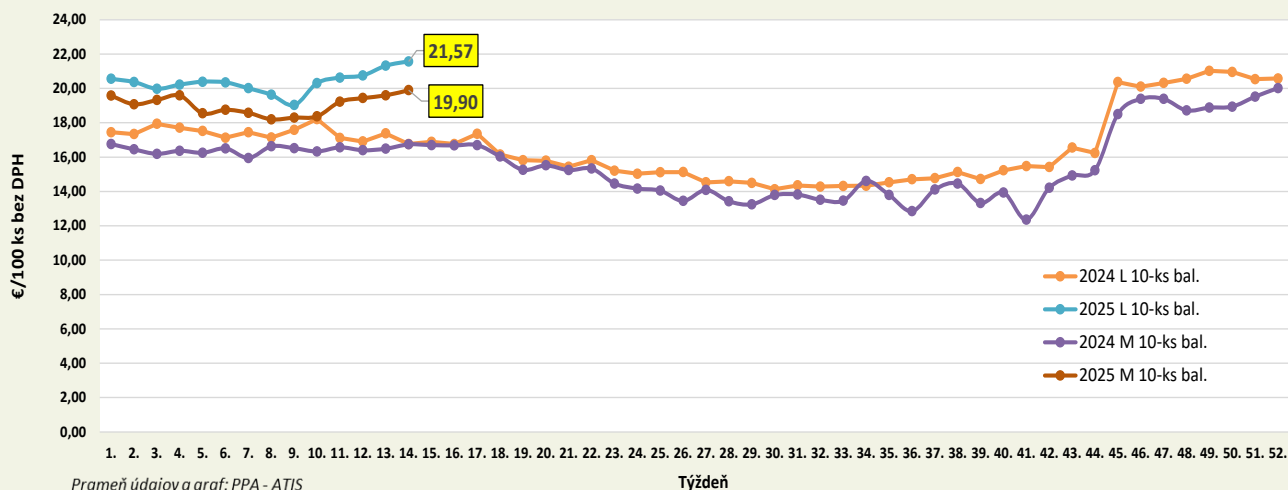
Ceny za 14. týždeň 2025 zisťované v dňoch 07. 04. – 09. 04. 2025

Ceny sa uvádzajú v €/100 ks bez DPH

Trend týždenného cenového vývoja	Názov produktu	Cena	Zso	Sso	Vso	Priemerná cena SR		Vývoj cien v %	
						14. týždeň 2025	13. týždeň 2025	Týždenný	Medziročný
-	Vajcia L (od 63 g do 72 g) Balené po 6 ks podstielkový chov	Min. Max. Priem. Očakáv.	-	*1	-	*1	*1	*1	*1
-	Vajcia M (od 53 g do 62 g) Balené po 6 ks podstielkový chov	Min. Max. Priem. Očakáv.	-	*1	*1	*1	*1	*1	*1
-	Vajcia XL (73 g a viac) Balené po 10 ks podstielkový chov	Min. Max. Priem. Očakáv.	-	*1	-	*1	*1	*1	*1
↗	Vajcia L (od 63 g do 72 g) Balené po 10 ks podstielkový chov	Min. Max. Priem. Očakáv.	*1	21,50 22,60 21,65 21,14	*1	17,00 22,60 21,57 21,48	16,50 22,17 21,32 20,94	3,0 1,9 1,2 -0,4	6,3 18,9 28,7 x
↗	Vajcia M (od 53 g do 62 g) Balené po 10 ks podstielkový chov	Min. Max. Priem. Očakáv.	*1	18,72 21,00 19,25 19,12	*1	15,50 21,60 19,90 19,82	15,00 20,29 19,60 18,89	3,3 6,5 1,5 -0,4	10,7 13,7 18,9 x
-	Vajcia M (od 53 g do 62 g) Balené po 30 ks podstielkový chov	Min. Max. Priem. Očakáv.	-	*1	-	*1	*1	*1	*1

Prameň: PPA – ATIS; oblasti trhu: Zso - západoslovenská oblasť (Bratislavský, Trnavský, Trenčiansky, Nitriansky kraj), Sso - stredoslovenská oblasť (Žilinský, Banskobystrický kraj), Vso - východoslovenská oblasť (Prešovský, Košický kraj), *1 údaj nezverejňujeme (menej ako traja respondenti). Vývoj priemernej očakávanej ceny je rozdiel priemernej očakávanej ceny a ceny zistenej v aktuálnom týždni. Vývoj ostatných cien je rozdiel medzi hodnotou v aktuálnom týždni a hodnotou zistenou pred týždňom, resp. rokom.

Vývoj odbytových cien vajec L a M (v 10-ks bal.) v SR - podstielkový chov



Odbytové ceny voľne ložených konzumných vajec – chov vo voľnom výbehu

Ceny za 14. týždeň 2025 zisťované v dňoch 07. 04. – 09. 04. 2025

Ceny sa uvádzajú v €/100 ks bez DPH

Trend týždenného cenového vývoja	Názov produktu	Cena	Zso	Sso	Vso	Priemerná cena SR		Vývoj cien v %	
						14. týždeň 2025	13. týždeň 2025	Týždenný	Medziročný
-	Vajcia L (od 63 g do 72 g) chov vo voľnom výbehu	Min.	*1	*1	-	*1	*1	*1	*1
		Max.							
		Priem.							
		Očakáv.							x
↕	Vajcia M (od 53 g do 62 g) chov vo voľnom výbehu	Min.	*1	*1	-	16,53	16,50	0,2	10,2
		Max.				25,96	26,00	-0,2	16,4
		Priem.				16,94	17,12	-1,0	-1,4
		Očakáv.				16,88	16,95	-0,4	x

Prameň: PPA – ATIS

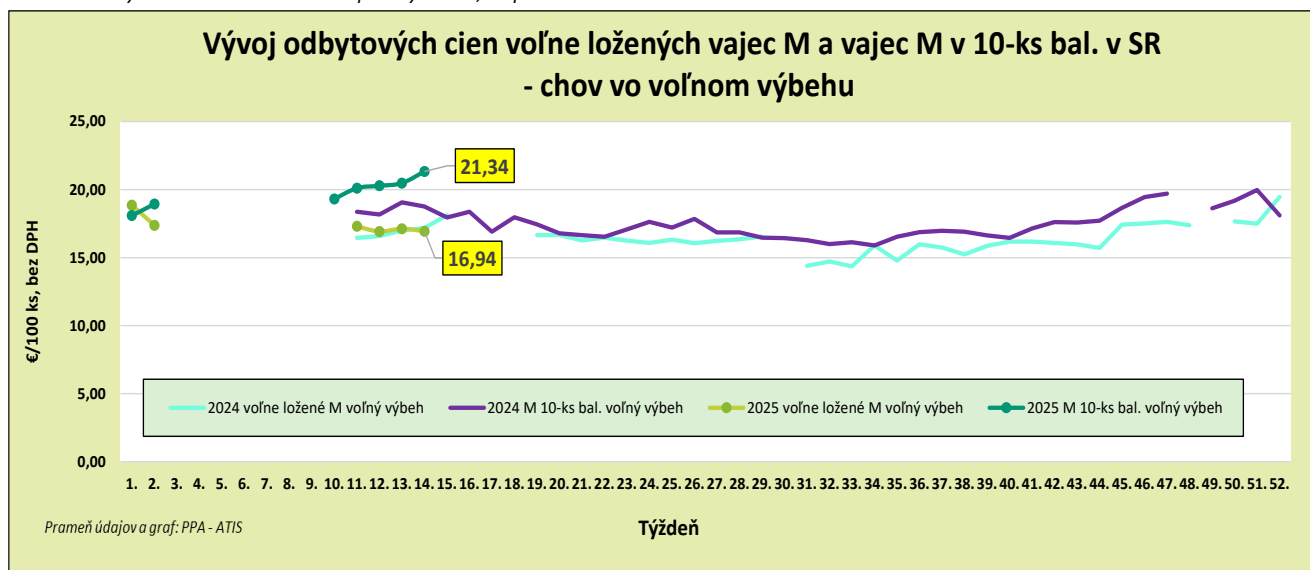
Odbytové ceny balených konzumných vajec – chov vo voľnom výbehu

Ceny za 14. týždeň 2025 zisťované v dňoch 07. 04. – 09. 04. 2025

Ceny sa uvádzajú v €/100 ks bez DPH

Trend týždenného cenového vývoja	Názov produktu	Cena	Zso	Sso	Vso	Priemerná cena SR		Vývoj cien v %	
						14. týždeň 2025	13. týždeň 2025	Týždenný	Medziročný
-	Vajcia M (od 53 g do 62 g) Balené po 6 ks chov vo voľnom výbehu	Min.	-	*1	*1	*1	*1	*1	*1
		Max.							
		Priem.							
		Očakáv.							x
-	Vajcia L (od 63 g do 72 g) Balené po 10 ks chov vo voľnom výbehu	Min.	-	-	-	-	-	-	*1
		Max.							
		Priem.							
		Očakáv.							x
↕	Vajcia M (od 53 g do 62 g) Balené po 10 ks chov vo voľnom výbehu	Min.	*1	*1	*1	19,32	19,29	0,2	4,9
		Max.				22,69	21,38	6,1	18,5
		Priem.				21,34	20,48	4,2	13,7
		Očakáv.				20,93	20,84	-2,0	x

Prameň: PPA – ATIS; Oblasť trhu: Zso - západoslovenská oblasť (Bratislavský, Trnavský, Trenčiansky, Nitriansky kraj), Sso - stredoslovenská oblasť (Žilinský, Banskobystrický kraj), Vso - východoslovenská oblasť (Prešovský, Košický kraj), *1 údaj nezverejňujeme (menej ako traja respondenti). Vývoj priemernej očakávanej ceny je rozdiel priemernej očakávanej ceny a ceny zistených v aktuálnom týždni. Vývoj ostatných cien je rozdiel medzi hodnotou v aktuálnom týždni a hodnotou zistenou pred týždňom, resp. rokom.



Odbytové ceny hydinového mäsa a výrobkov od spracovateľov

Ceny za 14. týždeň 2025 zisťované v dňoch 07. 04. – 09. 04. 2025

Ceny sa uvádzajú v €/kg bez DPH

Trend týždenného cenového vývoja	Názov produktu	Priemerná cena SR		Vývoj cien v %		Očakáv.
		14. týždeň 2025	13. týždeň 2025	Týždenný	Medziročný	€/kg
↔	Kurča pitvané bez drobov chladené tr. A	2,49	2,57	-2,9	2,1	2,49
↓	Kurča pitvané bez drobov mrazené tr. A.	2,20	2,61	-15,7	-14,7	2,20
-	Sliepka pitvaná bez drobov mrazená tr. A.	*1	*1			*1
-	Kuracie prsia s kosťou chladené	*1	*1			*1
↗	Kuracie stehná chladené	2,61	2,52	3,3	-0,3	2,61
↗	Kuracie stehná horné s kosťou a kožou chladené	2,57	2,56	0,3	*1	2,57
↗	Kuracie stehná spodné s kosťou chladené	2,69	2,66	1,0	*1	2,69
↑	Kuracie krídla chladené	2,25	2,08	8,3	7,6	2,25
↘	Kuracie rezne chladené	5,07	5,19	-2,3	-0,7	5,07
-	Kuracia drobková zmes chlad.	*1	*1			*1
↗	Kuracie pečienky chladené	2,01	1,95	3,1	-0,7	2,01
↓↓	Kuracie žalúdky chladené	2,07	3,55	-41,5	*1	2,07
↗	Kuracie srdcia chladené	2,66	2,59	2,7	*1	2,66
-	Kuracie prsia s kosťou mrazené	-	-			*1
↓↓	Kuracie stehná mrazené	1,82	2,60	-30,0	-23,6	1,82
↑	Kuracie stehná horné s kosťou a kožou mrazené	2,57	2,15	19,8	-3,2	2,57
↗	Kuracie stehná spodné s kožou mrazené	2,76	2,67	3,4	3,5	2,76
↗	Kuracie krídla mrazené	2,13	2,11	1,0	11,6	2,13
↗	Kuracie rezne mrazené	4,85	4,84	0,3	1,9	4,85

Prameň: PPA – ATIS; *1 údaj nezverejňujeme (menej ako trija respondenti). Vývoj cien je rozdiel medzi hodnotou v aktuálnom týždni a hodnotou zistenou pred týždňom, resp. rokom.

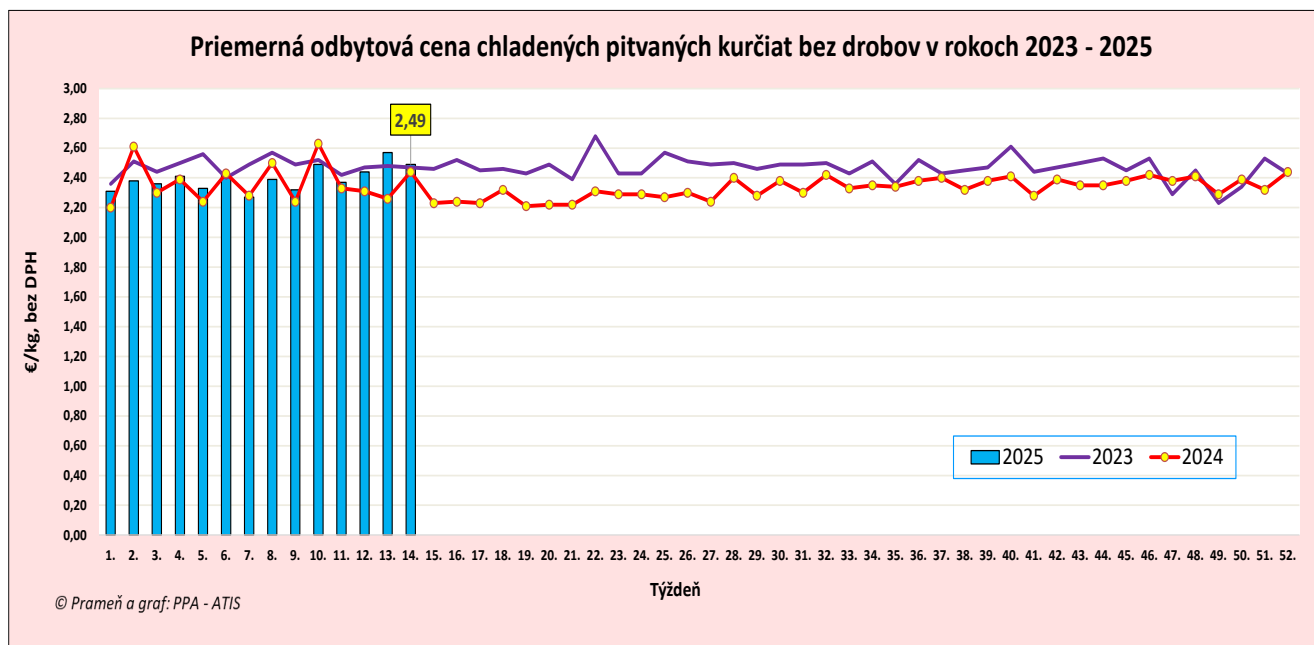
Odbytové ceny hydínového mäsa a výrobkov od spracovateľov

Ceny za 14. týždeň 2025 zisťované v dňoch 07. 04. – 09. 04. 2025

Ceny sa uvádzajú v €/kg bez DPH

Trend týždenného cenového vývoja	Názov produktu	Priemerná cena SR		Vývoj cien v %		Očakáv.
		14. týždeň 2025	13. týždeň 2025	Týždenný	Medziročný	€/kg
-	Kuracia drobková zmes mrazená	*1	*1			*1
↗	Kuracie pečienky mrazené	1,74	1,65	5,7	*1	1,74
-	Kuracie žalúdky mrazené	1,62	*1			1,62
-	Kuracie srdcia mrazené	*1	2,02			*1
-	Morčie prsia bez kosti a kože mraz.	*1	*1			*1
-	Hydinová tlačienka	*1	*1			*1
↑	Kuracia šunka	5,05	4,74	6,5	17,3	5,09
-	Morčacia šunka	*1	*1			*1
↗	Hydinové párky	2,12	2,11	0,2	-3,2	2,12
-	Bratislavská hydinová saláma	*1	*1			*1

Prameň: PPA – ATIS; *1 údaj nezverejňujeme (menej ako traja respondenti). Vývoj cien je rozdiel medzi hodnotou v aktuálnom týždni a hodnotou zistenou pred týždňom, resp. rokom.



Vydavateľ a spracovateľ cenových informácií:

Pôdohospodárska platobná agentúra
Odbor agrárnych informácií - ATIS
Hraničná 12
815 26 Bratislava
www.apa.sk

Číslo 14/2025; Ročník 10.; 11. 4. 2025

Komoditní manažéri:

Mgr. Simona Cigánková
Mobil: 0918/609 375
e-mail: simona.cigankova@apa.sk

Ing. Zuzana Turčianska
Mobil: 0918/612 343
e-mail: Zuzana.Turcianska@apa.sk

e-mail: atis@apa.sk

© Rozmnožovanie a využívanie informácií je možné len po písomnej dohode s Pôdohospodárskou platobnou agentúrou (PPA). Všetky cenové informácie sú spracované s najväčšou starostlivosťou.

Informácie, obsiahnuté v tomto materiáli sa zakladajú na informačných zdrojoch, o ktorých sme presvedčení, že sú hodnoverné.

Za úplnosť a správnosť uvádzaných informácií sa PPA - ATIS nezaručuje, ako aj nezodpovedá za škody vzniknuté na základe ich využívania.