



## Prehľad cien ovocia a zeleniny

**14. týždeň 2025**

Číslo 7/2025  
Ročník 10.  
17. 4. 2025



Agrárne trhové informácie Slovenska

## Ceny zeleniny, zemiakov a ovocia od výrobcov za 14. týždeň 2025

Ceny za 14. týždeň 2025 sa zisťovali v dňoch 8.4. 2025 – 16.4. 2025

Ceny 1. triedy sa uvádzajú za kg bez DPH

Trend 2-týžden. cenového vývoja	Názov produktu	Cena	Zso	Sso	Vso	SR		Vývoj v %	
						14. t. 2025 €/m. j.	12. t. 2025 €/m. j.	14.t. /12. t. 2025	Medziročný
	<b>Zelenina</b>								
-	Mrkva	Min. Max. Priem.	*1	-	-	*1	*1	-	-
-	Petržlen	Min. Max. Priem.	*1	-	-	*1	*1	-	-
-	Červená repa	Min. Max. Priem.	-	-	-	-	-	-	-
-	Kapusta hlávková biela	Min. Max. Priem.	*1	*1	-	*1	*1	-	-
-	Zeler	Min. Max. Priem.	*1	-	-	*1	*1	-	-
-	Kapusta kvasená	Min. Max. Priem.	-	-	-	-	-	-	-
-	Kapusta hlávková červená	Min. Max. Priem.	-	-	-	-	-	-	-
-	Tekvica	Min. Max. Priem.	-	-	-	-	-	-	-
-	Cibuľa červená	Min. Max. Priem.	-	-	-	-	-	-	-
↗	Cibuľa žltá	Min. Max. Priem.	0,33 0,40 <b>0,36</b>	*1	-	0,33 0,60 <b>0,40</b>	0,32 0,60 <b>0,39</b>	3,1 0,0 <b>2,5</b>	-8,3 1,7 <b>-21,5</b>
↔	Zemiaky	Min. Max. Priem.	0,32 0,50 <b>0,44</b>	*1	-	0,32 0,60 <b>0,45</b>	0,32 0,60 <b>0,45</b>	0,0 0,0 <b>0,0</b>	-31,9 -20,0 <b>-23,2</b>
Trend 2-týžden. cenového vývoja	Názov produktu	Cena	Zso	Sso	Vso	SR		Vývoj v %	
						14. t. 2025 €/m. j.	12. t. 2025 €/m. j.	14.t. /12. t. 2025	Medziročný
	<b>Ovocie</b>								
-	Jablká Gala 1. tr.	Min. Max. Priem.	*1	-	-	*1	*1	-	-
-	Golden Delicious 1.tr.	Min. Max. Priem.	0,44 1,43 <b>0,79</b>	-	-	0,44 1,43 <b>0,79</b>	*1	-	-
-	Idared 1.tr.	Min. Max. Priem.	*1	-	-	*1	*1	-	-
-	Jonagold 1.tr.	Min. Max. Priem.	*1	-	-	*1	*1	-	-

Prameň: PPA – ATIS; vysvetlivky: SR - Slovensko spolu, Zso - západoslovenská oblasť (Bratislavský, Trnavský, Trenčiansky a Nitriansky kraj), Sso - stredoslovenská oblasť (Žilinský a Banskobystrický kraj), Vso - východoslovenská oblasť (Košícký a Prešovský kraj), \*1 - cenu, resp. vývoj nezverejňujeme (menej ako 3 údaje).

## Ponuka a ceny zeleniny a ovocia od pestovateľov

### Zelenina

Ponuka zeleniny z domácej produkcie bola v 14. týždni 2025 v priemere nižšia ako dopyt.

Pri cibuli žltej sme zaznamenali v porovnaní s 12. týždňom 2025 nárast jej ceny o 2,5 % (0,40 €/kg), medziročne ale cena cibule poklesla o 21,5 %.

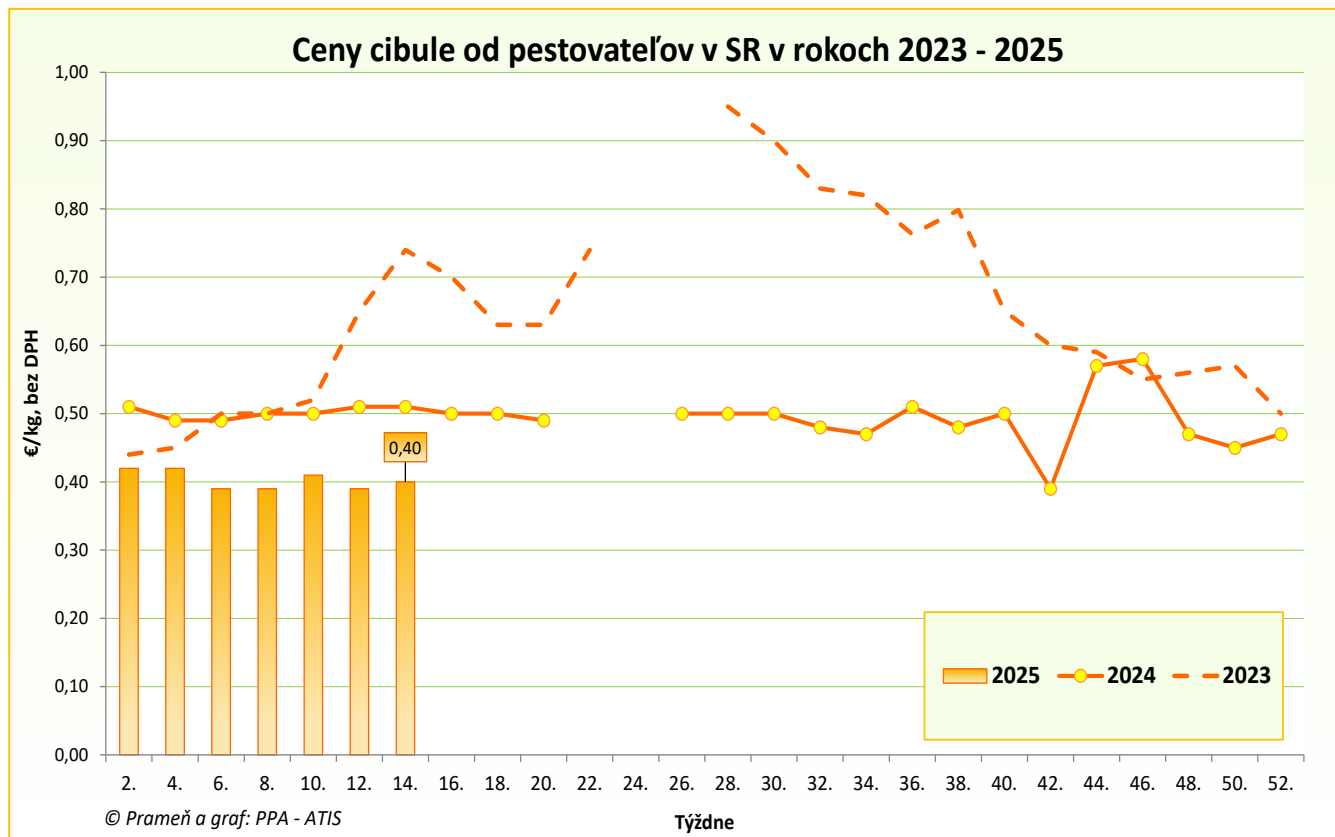
Zemiaky sa v 14. týždni roku 2025 predávali za priemernú cenu 0,45 €/kg, čo predstavuje nezmenenú cenu oproti 12. týždňu 2025. Medziročne cena zemiakov oslabilo o 23,2 %.

### Ovocie

V 14. týždni 2025 boli od domácich pestovateľov v ponuke predaja jablká rôznych odrôd.

Jablká odrody Golden Delicous v 1. triede boli ponúkané na predaj v priemernej cene 0,79 €/kg. Priemernú predajnú cenu jablák 1. tr. odrody Idared, Jonagold alebo Gala neuvádzame kvôli nižšiemu počtu zaslaných hlásení od respondentov.

© PPA – ATIS



## Odbytové ceny zeleniny z veľkoobchodu za 14. týždeň 2025

Ceny za 14. týždeň 2025 sa zisťovali v dňoch 3.4. 2025 – 15.4. 2025

Ceny 1. triedy sa uvádzajú za MJ bez DPH

Trend 2-týžden. cenového vývoja	Názov produktu	Cena	Zso	Sso	Vso	SR		Vývoj v %	
						14. t. 2025 €/m. j.	12. t. 2025 €/m. j.	14.t. /12. t. 2025	Medziročný
-	Mrkva	Min. Max. Priem.	*1	-	-	*1	*1	-	-
↗	Mrkva import	Min. Max. Priem.	*1	0,55 0,70 <b>0,65</b>	0,63 0,75 <b>0,69</b>	0,55 0,85 <b>0,70</b>	0,55 0,85 <b>0,69</b>	0,0 0,0 <b>1,2</b>	-20,3 -15,0 <b>-18,7</b>
-	Petržlen	Min. Max. Priem.	*1	-	-	*1	*1	-	-
↗	Petržlen import	Min. Max. Priem.	*1	1,19 1,40 <b>1,31</b>	1,49 1,90 <b>1,65</b>	1,19 1,90 <b>1,53</b>	1,19 1,90 <b>1,52</b>	0,0 0,0 <b>0,6</b>	-26,5 -17,4 <b>-21,8</b>
↔	Zeler import	Min. Max. Priem.	*1	0,95 1,20 <b>1,12</b>	1,15 1,32 <b>1,24</b>	0,95 1,45 <b>1,23</b>	0,93 1,40 <b>1,23</b>	2,2 3,6 <b>0,0</b>	20,3 20,8 <b>25,1</b>
↔	Červená repa import	Min. Max. Priem.	*1	0,45 0,60 <b>0,53</b>	*1	0,45 0,90 <b>0,67</b>	0,45 0,90 <b>0,67</b>	0,0 0,0 <b>0,0</b>	2,3 12,5 <b>9,4</b>
↔	Red'kev biela import	Min. Max. Priem.	-	*1	1,29 2,05 <b>1,58</b>	0,95 2,05 <b>1,43</b>	0,95 2,05 <b>1,43</b>	0,0 0,0 <b>0,0</b>	102,1 28,1 <b>22,8</b>
↗	Red'kovka červená / zv. import	Min. Max. Priem.	-	*1	0,60 1,10 <b>0,86</b>	0,49 1,10 <b>0,73</b>	0,44 1,10 <b>0,73</b>	11,4 0,0 <b>0,8</b>	-10,9 23,6 <b>8,9</b>
↗	Kapusta hlávková biela	Min. Max. Priem.	*1	*1	*1	0,85 0,95 <b>0,90</b>	0,80 0,95 <b>0,88</b>	6,3 0,0 <b>1,9</b>	-
-	Kapusta hlávková červená	Min. Max. Priem.	-	-	-	-	-	-	-
↔	Kapusta hlávková biela import	Min. Max. Priem.	*1	*1	0,79 0,99 <b>0,91</b>	0,77 1,25 <b>0,94</b>	0,79 1,19 <b>0,94</b>	-2,5 5,0 <b>0,0</b>	45,3 38,9 <b>36,7</b>
↗	Kapusta hlávková červená import	Min. Max. Priem.	*1	0,95 1,10 <b>1,01</b>	0,92 1,19 <b>1,01</b>	0,92 1,39 <b>1,10</b>	0,92 1,39 <b>1,11</b>	0,0 0,0 <b>-0,7</b>	41,5 39,0 <b>33,2</b>
↗	Kel hlávkový import/kg	Min. Max. Priem.	*1	1,15 1,45 <b>1,33</b>	*1	1,15 1,45 <b>1,33</b>	1,15 1,49 <b>1,35</b>	0,0 -2,7 <b>-1,5</b>	9,5 -3,3 <b>0,9</b>
-	Kel hlávkový	Min. Max. Priem.	-	-	*1	*1	*1	-	-
↔	Kapusta kvasená	Min. Max. Priem.	*1	-	0,92 1,49 <b>1,17</b>	0,92 1,49 <b>1,14</b>	0,92 1,49 <b>1,14</b>	0,0 0,0 <b>0,0</b>	8,2 -0,7 <b>6,3</b>
↔	Kapusta kvasená import	Min. Max. Priem.	-	*1	*1	0,89 1,20 <b>0,97</b>	0,89 1,20 <b>0,97</b>	0,0 0,0 <b>0,0</b>	-
↔	Kaleráb import/ kg	Min. Max. Priem.	-	*1	*1	0,99 1,35 <b>1,18</b>	0,99 1,35 <b>1,18</b>	0,0 0,0 <b>0,0</b>	4,2 -10,0 <b>2,6</b>

Prameň: PPA – ATIS; vysvetlivky: SR - Slovensko spolu, Zso - západoslovenská oblasť (Bratislavský, Trnavský, Trenčiansky a Nitriansky kraj), Sso - stredoslovenská oblasť (Žilinský a Banskobystrický kraj), Vso - východoslovenská oblasť (Košický a Prešovský kraj), \*1 - cenu, resp. vývoj nezverejňujeme (menej ako 3 údaje).

## Odbytové ceny zeleniny z veľkoobchodu za 14. týždeň 2025

Ceny za 14. týždeň 2025 sa zisťovali v dňoch 3.4. 2025 – 15.4. 2025

Ceny 1. triedy sa uvádzajú za MJ bez DPH

Trend 2-týžden. cenového vývoja	Názov produktu	Cena	Zso	Sso	Vso	SR		Vývoj v %	
						14. t. 2025 €/m. j.	12. t. 2025 €/m. j.	14.t. /12. t. 2025	Medziročný
↔	Kaleráb import/ ks	Min. Max. Priem.	*1	0,55 0,75 <b>0,68</b>	0,65 0,70 <b>0,68</b>	0,55 0,75 <b>0,69</b>	0,55 0,75 <b>0,69</b>	0,0 0,0 <b>0,0</b>	7,8 -11,8 <b>-0,4</b>
-	Kaleráb/ ks	Min. Max. Priem.	-	-	*1	*1	*1	-	-
-	Karfiol/ ks	Min. Max. Priem.	-	-	-	-	-	-	-
↗	Karfiol import/ ks	Min. Max. Priem.	*1	1,75 2,20 <b>1,95</b>	1,89 2,30 <b>2,16</b>	1,75 2,30 <b>2,09</b>	1,59 2,30 <b>1,99</b>	10,1 0,0 <b>5,0</b>	-5,4 0,0 <b>1,5</b>
↗	Brokolica import/ ks	Min. Max. Priem.	*1	*1 1,09 1,40 <b>1,21</b>	1,09 1,40 <b>1,21</b>	0,99 1,40 <b>1,21</b>	0,85 1,40 <b>1,14</b>	16,5 0,0 <b>5,4</b>	0,0 -3,4 <b>-6,6</b>
-	Rajčiaky rýchlené	Min. Max. Priem.	-	-	-	-	-	-	-
↘	Rajčiaky import	Min. Max. Priem.	*1	2,09 2,79 <b>2,53</b>	2,29 2,59 <b>2,48</b>	2,09 2,79 <b>2,55</b>	2,15 2,90 <b>2,58</b>	-2,8 -3,8 <b>-1,1</b>	19,4 -0,4 <b>14,8</b>
-	Paprika rýchlená	Min. Max. Priem.	-	-	-	-	-	-	-
↑	Paprika zelená import	Min. Max. Priem.	*1	2,89 3,80 <b>3,33</b>	3,29 4,19 <b>3,76</b>	2,89 4,19 <b>3,51</b>	3,55 4,39 <b>3,97</b>	-18,6 -4,6 <b>-11,5</b>	7,4 1,0 <b>7,7</b>
↘	Paprika PCR import	Min. Max. Priem.	*1	3,29 3,80 <b>3,61</b>	2,90 4,25 <b>3,65</b>	2,90 4,25 <b>3,64</b>	2,90 4,75 <b>3,80</b>	0,0 -10,5 <b>-4,1</b>	-15,7 -5,6 <b>-8,2</b>
↘	Paprika červená import	Min. Max. Priem.	*1	2,69 4,59 <b>4,06</b>	2,80 4,75 <b>3,91</b>	2,69 4,75 <b>4,04</b>	2,69 4,85 <b>4,11</b>	0,0 -2,1 <b>-1,6</b>	0,0 15,9 <b>26,4</b>
-	Uhorky šalátové rýchlené	Min. Max. Priem.	-	-	-	-	-	-	-
↘	Uhorky šalátové import	Min. Max. Priem.	*1	1,59 2,20 <b>1,98</b>	1,98 2,80 <b>2,26</b>	1,59 2,80 <b>2,10</b>	1,69 2,80 <b>2,31</b>	-5,9 0,0 <b>-9,0</b>	14,4 17,2 <b>13,8</b>
-	Tekvica	Min. Max. Priem.	-	-	-	-	-	-	-
↗	Tekvica import	Min. Max. Priem.	*1	*1 *1 <b>1,99</b>	*1 3,09 <b>2,32</b>	1,05 2,49 <b>1,64</b>	1,05 2,05 <b>1,54</b>	0,0 21,5 <b>6,5</b>	-18,6 -36,2 <b>-19,1</b>
-	Dyňa červená import	Min. Max. Priem.	*1	-	-	*1	-	-	-
↗	Melón cukrový import	Min. Max. Priem.	-	*1 3,09 <b>2,32</b>	1,99 3,09 <b>2,32</b>	1,85 3,09 <b>2,35</b>	1,69 2,60 <b>2,25</b>	9,5 18,9 <b>4,6</b>	9,5 -0,3 <b>4,6</b>

Prameň: PPA – ATIS; vysvetlivky: SR - Slovensko spolu, Zso - západoslovenská oblasť (Bratislavský, Trnavský, Trenčiansky a Nitriansky kraj), Sso - stredoslovenská oblasť (Žilinský a Banskobystrický kraj), Vso - východoslovenská oblasť (Košický a Prešovský kraj), \*1 - cenu, resp. vývoj nezverejňujeme (menej ako 3 údaje).

## Odbytové ceny zeleniny z veľkoobchodu za 14. týždeň 2025

Ceny za 14. týždeň 2025 sa zisťovali v dňoch 3.4. 2025 – 15.4. 2025

Ceny 1. triedy sa uvádzajú za MJ bez DPH

Trend 2-týžden. cenového vývoja	Názov produktu	Cena	Zso	Sso	Vso	SR		Vývoj v %	
						14. t. 2025 €/m. j.	12. t. 2025 €/m. j.	14.t. /12. t. 2025	Medziročný
-	Cukina	Min. Max. Priem.	-	-	-	-	-	-	-
↗	Cukina import	Min. Max. Priem.	*1	1,44 2,10 <b>1,80</b>	1,79 2,50 <b>2,03</b>	1,44 2,50 <b>1,88</b>	1,49 2,50 <b>1,87</b>	-3,4 0,0 <b>0,5</b>	21,0 51,5 <b>27,2</b>
↘	Baklažán import	Min. Max. Priem.	*1	*1	2,09 4,99 <b>3,08</b>	1,69 4,99 <b>2,55</b>	1,59 4,99 <b>2,61</b>	6,3 0,0 <b>-2,2</b>	0,0 126,8 <b>32,6</b>
↗	Kapusta pekinská import	Min. Max. Priem.	*1	1,25 1,39 <b>1,30</b>	1,29 1,55 <b>1,41</b>	1,25 1,59 <b>1,40</b>	1,25 1,55 <b>1,37</b>	0,0 2,6 <b>2,1</b>	8,7 -20,5 <b>-9,2</b>
↗	Šalát hlávkový import/ ks	Min. Max. Priem.	*1	*1	*1	0,85 1,25 <b>1,00</b>	0,69 1,25 <b>0,97</b>	23,2 0,0 <b>3,3</b>	44,1 14,7 <b>8,8</b>
↘	Cibuľa	Min. Max. Priem.	*1	-	*1	0,67 0,70 <b>0,69</b>	0,69 0,70 <b>0,70</b>	-2,9 0,0 <b>-1,4</b>	-21,2 -22,2 <b>-22,2</b>
-	Cibuľa / zv.	Min. Max. Priem.	-	-	-	-	-	-	-
↔	Cibuľa import	Min. Max. Priem.	-	0,53 0,65 <b>0,61</b>	*1	0,53 0,79 <b>0,66</b>	0,55 0,79 <b>0,66</b>	-3,6 0,0 <b>0,0</b>	-19,7 -12,2 <b>-20,1</b>
↗	Cibuľa / zv. import	Min. Max. Priem.	-	0,69 0,79 <b>0,74</b>	0,69 0,90 <b>0,78</b>	0,69 0,90 <b>0,76</b>	0,55 0,79 <b>0,71</b>	25,5 13,9 <b>7,3</b>	35,3 12,5 <b>11,8</b>
↘	Pór import	Min. Max. Priem.	*1	1,39 1,79 <b>1,64</b>	1,69 2,40 <b>1,96</b>	1,39 2,40 <b>1,82</b>	1,45 2,40 <b>1,85</b>	-4,1 0,0 <b>-1,3</b>	-6,7 4,3 <b>-5,3</b>
-	Cesnak	Min. Max. Priem.	-	-	*1	*1	*1	-	-
↗	Cesnak import	Min. Max. Priem.	*1	3,75 5,25 <b>4,66</b>	*1	3,75 5,25 <b>4,48</b>	3,75 5,25 <b>4,44</b>	0,0 0,0 <b>0,9</b>	0,0 7,1 <b>0,9</b>
↔	Šampiňóny voľne ložené	Min. Max. Priem.	*1	*1	*1	2,45 3,40 <b>2,88</b>	2,45 3,40 <b>2,88</b>	0,0 0,0 <b>0,0</b>	0,0 6,2 <b>1,5</b>
↔	Šampiňóny / 250 g	Min. Max. Priem.	*1	-	*1	1,06 1,30 <b>1,17</b>	1,06 1,30 <b>1,17</b>	0,0 0,0 <b>0,0</b>	3,9 13,0 <b>8,7</b>
↘	Zemiaky	Min. Max. Priem.	*1	*1	*1	0,59 0,85 <b>0,76</b>	0,70 0,85 <b>0,80</b>	-15,7 0,0 <b>-5,3</b>	-14,5 -20,6 <b>-10,9</b>
↔	Zemiaky import	Min. Max. Priem.	-	*1	*1	0,55 0,85 <b>0,64</b>	0,55 0,85 <b>0,64</b>	0,0 0,0 <b>0,0</b>	-20,3 -5,6 <b>-22,4</b>
-	Zemiaky skoré import	Min. Max. Priem.	-	*1	*1	0,69 0,89 <b>0,76</b>	*1	-	1,5 8,5 <b>0,0</b>

Prameň: PPA – ATIS; vysvetlivky: SR - Slovensko spolu, Zso - západoslovenská oblasť (Bratislavský, Trnavský, Trenčiansky a Nitriansky kraj), Sso - stredoslovenská oblasť (Žilinský a Banskobystrický kraj), Vso - východoslovenská oblasť (Košícký a Prešovský kraj), \*1 - cenu, resp. vývoj nezverejňujeme (menej ako 3 údaje)

## Odbytové ceny ovocia z veľkoobchodu za 14. týždeň 2025

Ceny za 14. týždeň 2025 sa zisťovali v dňoch 3.4. 2025 – 15.4. 2025

Ceny 1. triedy sa uvádzajú za MJ bez DPH

Trend 2-týžden. cenového vývoja	Názov produktu	Cena	Zso	Sso	Vso	SR		Vývoj v %	
						14. t. 2025 €/m. j.	12. t. 2025 €/m. j.	14.t. /12. t. 2025	Medziročný
↗	Golden Delicious 1. tr	Min.	-	*1	*1	0,99	0,99	0,0	11,2
		Max.				1,49	1,45	2,8	17,3
		Priem.				1,19	1,18	0,9	9,3
-	Golden Delicious >70 mm	Min.	*1	-	*1	*1	*1	-	-
		Max.							
		Priem.							
↗	Golden Delicious 1. tr import	Min.	*1	*1	*1	0,89	0,89	0,0	-
		Max.				1,20	1,20	0,0	0,0
		Priem.				1,08	1,06	1,9	
↔	Gala 1. tr.	Min.	-	*1	*1	0,85	0,85	0,0	21,4
		Max.				0,99	0,99	0,0	-13,9
		Priem.				0,93	0,93	0,0	5,4
↗	Gala >70 mm	Min.	*1	-	*1	0,99	0,99	0,0	4,2
		Max.				1,59	1,45	9,7	14,4
		Priem.				1,36	1,32	3,4	15,5
-	Jablká ostatné zimné >70 mm import	Min.	*1	*1	*1	0,94	*1	-	36,2
		Max.				1,19			8,2
		Priem.				1,07			15,1
↔	Hrušky import	Min.	*1	1,55	1,69	1,49	1,45	2,8	19,2
		Max.		2,35	1,90	2,35	2,35	0,0	4,4
		Priem.		2,07	1,78	1,90	1,90	0,0	1,9
-	Hrušky 1. tr.	Min.	-	-	-	-	-	-	-
		Max.							
		Priem.							
-	Broskyne import	Min.	-	-	-	-	-	-	-
		Max.							
		Priem.							
-	Nektárinky import	Min.	-	-	-	-	*1	-	-
		Max.							
		Priem.							
↗	Slivky import	Min.	*1	*1	2,79	2,79	2,49	12,1	0,0
		Max.			3,35	3,35	3,50	-4,3	-6,9
		Priem.			3,15	3,08	2,97	3,4	-3,0
-	Slivky konzumné	Min.	-	-	-	-	-	-	-
		Max.							
		Priem.							
-	Jahody import konzumné/ 500 g	Min.	*1	*1	*1	2,28	*1	-	-
		Max.				3,20			
		Priem.				2,74			
↘	Hrozno stolové biele import	Min.	*1	3,39	2,79	2,79	2,99	-6,7	12,0
		Max.		3,85	4,50	4,50	4,50	0,0	-13,5
		Priem.		3,58	3,78	3,53	3,55	-0,5	4,4
-	Hrozno stolové modré import	Min.	-	*1	*1	*1	*1	-	-
		Max.							
		Priem.							
↘	Hrozno stolové červené import	Min.	*1	*1	*1	2,79	2,69	3,7	0,0
		Max.				3,90	4,40	-11,4	-2,5
		Priem.				3,59	3,61	-0,6	2,0

Prameň: PPA – ATIS; vysvetlivky: SR - Slovensko spolu, Zso - západoslovenská oblasť (Bratislavský, Trnavský, Trenčiansky a Nitriansky kraj), Sso - stredoslovenská oblasť (Žilinský a Banskobystrický kraj), Vso - východoslovenská oblasť (Košícký a Prešovský kraj), \*1 - cenu, resp. vývoj nezverejňujeme (menej ako 3 údaje)

## Odbytové ceny ovocia z veľkoobchodu za 14. týždeň 2025

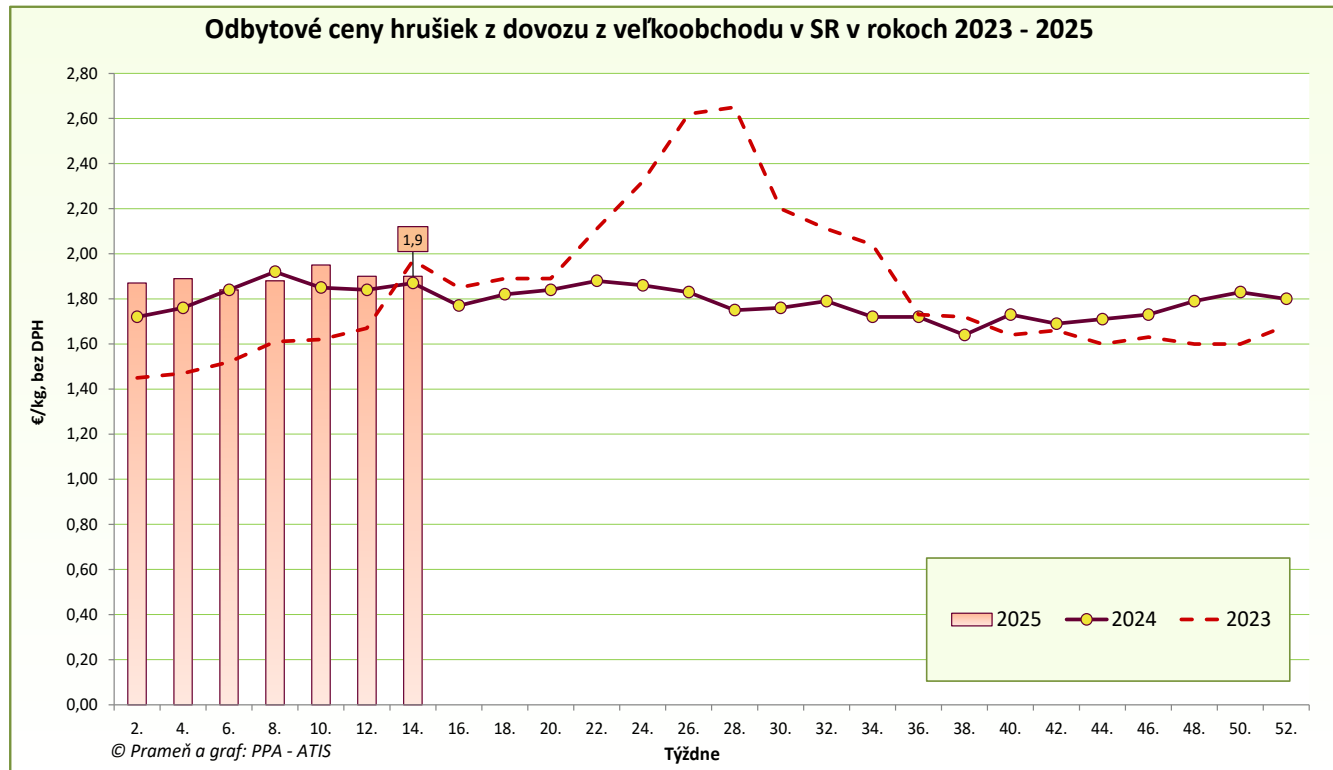
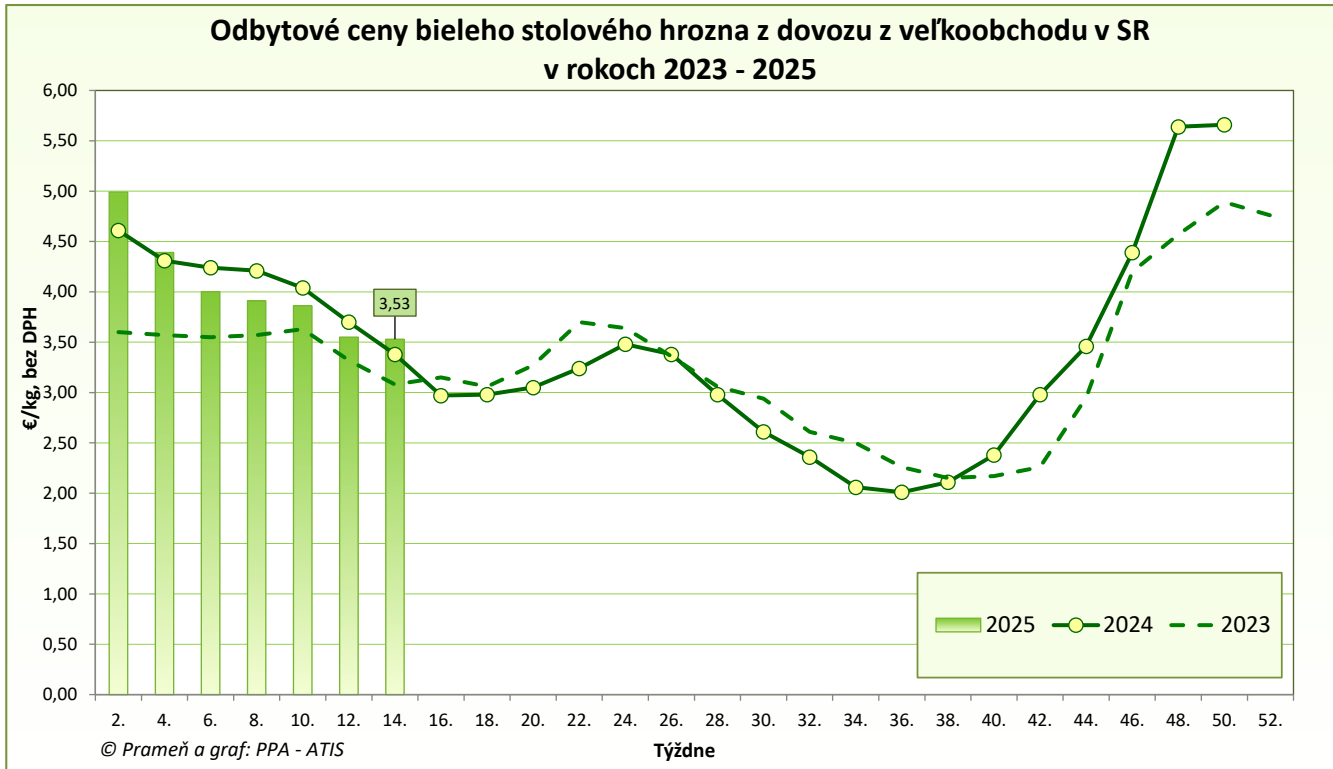
Ceny za 14. týždeň 2025 sa zisťovali v dňoch 3.4. 2025 – 15.4. 2025

Ceny 1. triedy sa uvádzajú za MJ bez DPH

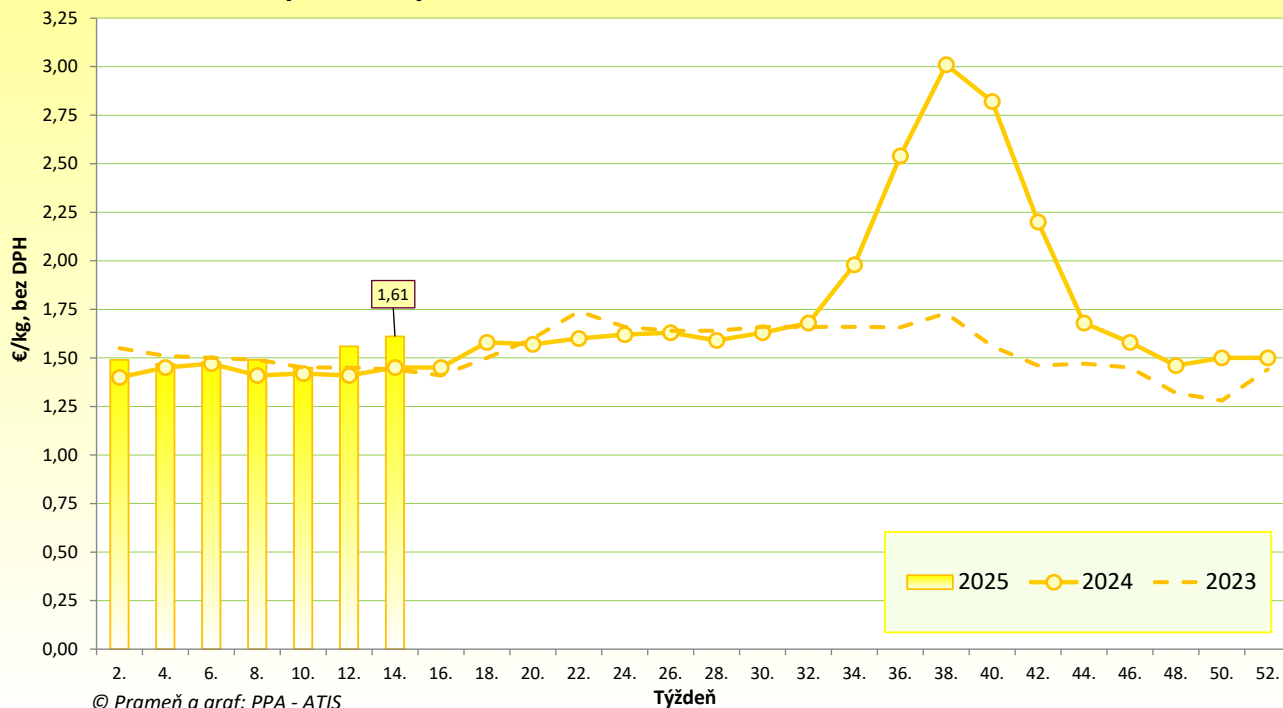
Trend 2-týžden. cenového vývoja	Názov produktu	Cena	Zso	Sso	Vso	SR		Vývoj v %	
						14. t. 2025 €/m. j.	12. t. 2025 €/m. j.	14.t. /12. t. 2025	Medziročný
↗	Pomaranče	Min.	*1	1,09	1,15	1,09	1,09	0,0	0,0
		Max.		1,39	1,47	1,75	1,75	0,0	-12,1
		Priem.		<b>1,30</b>	<b>1,35</b>	<b>1,38</b>	<b>1,36</b>	<b>1,4</b>	<b>-0,7</b>
↗	Citróny	Min.	*1	1,49	1,10	1,10	1,10	0,0	-7,6
		Max.		1,85	1,70	1,95	1,89	3,2	21,9
		Priem.		<b>1,66</b>	<b>1,46</b>	<b>1,61</b>	<b>1,56</b>	<b>3,3</b>	<b>11,4</b>
↗	Mandarínky	Min.	*1	1,69	1,89	1,69	1,59	6,3	47,0
		Max.		2,45	2,50	2,50	2,50	0,0	28,2
		Priem.		<b>2,11</b>	<b>2,13</b>	<b>2,15</b>	<b>2,05</b>	<b>4,8</b>	<b>25,1</b>
↗	Grapefruity biele	Min.	*1	*1	*1	1,65	1,50	10,0	13,8
		Max.				2,19	2,19	0,0	15,9
		Priem.				<b>1,84</b>	<b>1,78</b>	<b>3,1</b>	<b>13,0</b>
↗	Grapefruity červené a ružové	Min.	*1	1,39	1,69	1,39	1,29	7,8	40,4
		Max.		1,69	2,00	2,00	2,00	0,0	17,6
		Priem.		<b>1,58</b>	<b>1,79</b>	<b>1,74</b>	<b>1,65</b>	<b>5,7</b>	<b>23,2</b>
↗	Banány	Min.	*1	1,49	0,87	0,87	0,87	0,0	-24,3
		Max.		1,70	1,67	1,75	1,75	0,0	2,9
		Priem.		<b>1,61</b>	<b>1,38</b>	<b>1,55</b>	<b>1,47</b>	<b>5,4</b>	<b>9,3</b>
↗	Kivi / voľne ložené	Min.	*1	*1	*1	2,39	2,29	4,4	0,0
		Max.				3,30	3,30	0,0	-12,5
		Priem.				<b>2,81</b>	<b>2,71</b>	<b>4,0</b>	<b>-5,6</b>
↘	Kivi / košík	Min.	*1	1,99	*1	1,99	1,99	0,0	-
		Max.		2,69		2,69	2,69	0,0	
		Priem.		<b>2,43</b>		<b>2,43</b>	<b>2,44</b>	<b>-0,4</b>	
-	Kivi / platóny	Min.	-	-	*1	*1	*1	-	-
		Max.							
		Priem.							
↑	Ananás / ks	Min.	*1	*1	*1	2,10	1,75	20,0	32,1
		Max.				3,99	3,99	0,0	53,5
		Priem.				<b>2,67</b>	<b>2,38</b>	<b>11,8</b>	<b>39,1</b>
↗	Mango / ks	Min.	*1	*1	1,19	1,19	1,19	0,0	3,5
		Max.			2,09	2,09	2,09	0,0	-19,3
		Priem.			<b>1,84</b>	<b>1,75</b>	<b>1,65</b>	<b>6,1</b>	<b>-0,1</b>
↗	Avokádo / ks	Min.	*1	*1	1,19	1,19	0,99	20,2	40,0
		Max.			1,59	1,59	1,59	0,0	-0,6
		Priem.			<b>1,36</b>	<b>1,33</b>	<b>1,31</b>	<b>1,3</b>	<b>9,8</b>

Prameň: PPA – ATIS; vysvetlivky: SR - Slovensko spolu, Zso - západoslovenská oblasť (Bratislavský, Trnavský, Trenčiansky a Nitriansky kraj), Sso - stredoslovenská oblasť (Žilinský a Banskobystrický kraj), Vso - východoslovenská oblasť (Košícký a Prešovský kraj), \*1 - cenu, resp. vývoj nezverejňujeme (menej ako 3 údaje)

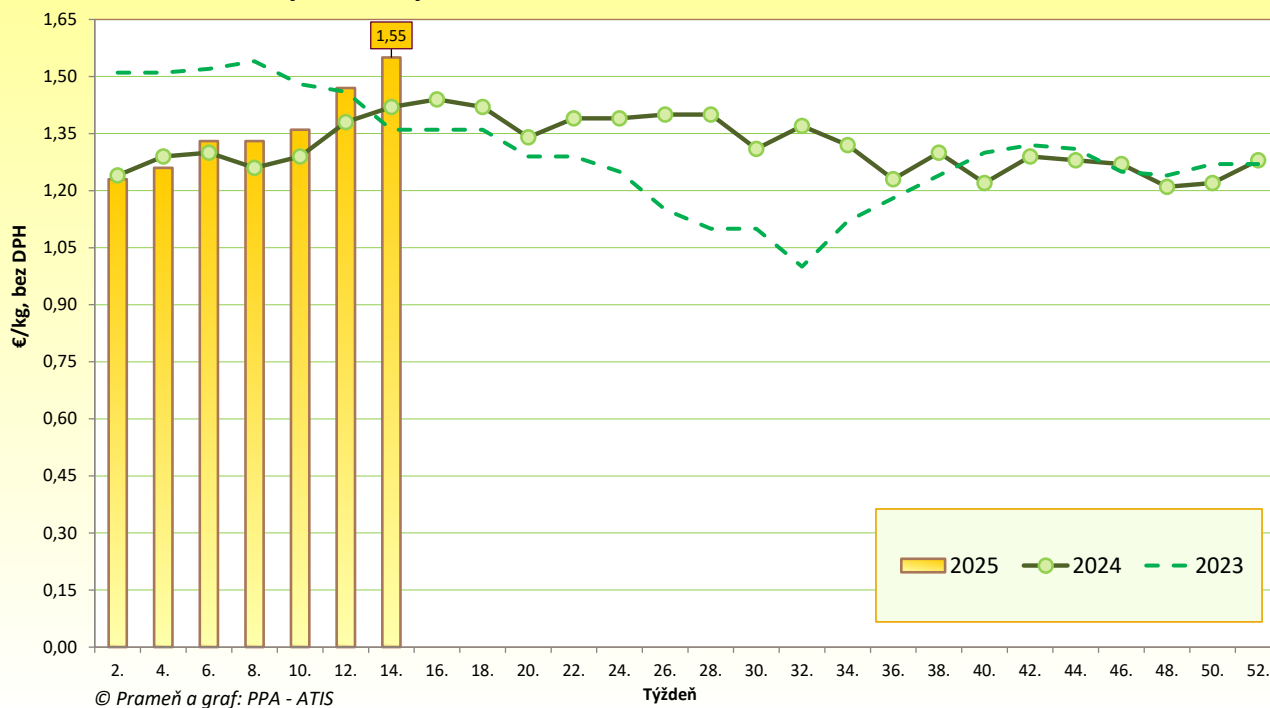
## Grafy



### Odbytové ceny citrónov z veľkoobchodu v SR v rokoch 2023 - 2025



### Odbytové ceny banánov z veľkoobchodu v SR v rokoch 2023 - 2025



**Vydavateľ a spracovateľ cenových informácií:**

Pôdohospodárska platobná agentúra  
Odbor agrárnych informácií - ATIS  
Hraničná 12  
815 26 Bratislava  
[www.apa.sk](http://www.apa.sk)

Číslo 7/2025; Ročník 10.; 17. 4. 2025

**Komoditný manažér:**

Ing. Terézia Jamborová  
Mobil: 0915/762 204  
e-mail: [Terezia.Jamborova@apa.sk](mailto:Terezia.Jamborova@apa.sk)

Mgr. Dávid Čičmanec  
Mobil: 0918/612 199  
e-mail: [David.Cicmanec@apa.sk](mailto:David.Cicmanec@apa.sk)

© Rozmnožovanie a využívanie informácií je možné len po písomnej dohode s Pôdohospodárskou platobnou agentúrou (PPA). Všetky cenové informácie sú spracované s najväčšou starostlivosťou. Informácie, obsiahnuté v tomto materiáli sa zakladajú na informačných zdrojoch, o ktorých sme presvedčení, že sú hodnoverné.

Za úplnosť a správnosť uvádzaných informácií sa PPA - ATIS nezaručuje, ako aj nezodpovedá za škody vzniknuté na základe ich využívania.