



Prehľad cien jatočnej hydiny, hydinového mäsa a vajec

16. týždeň 2025

Číslo 16/2025
Ročník 10.
25. 4. 2025



Agrárne trhové informácie Slovenska

Nákupné ceny jatočnej hydiny

Ceny za 16. týždeň 2025 zisťované v dňoch 21. 04. – 23. 04. 2025

Ceny sa uvádzajú v €/kg živej hmotnosti bez DPH

Trend týždenného cenového vývoja	Názov produktu	Cena		Priemerná cena SR		Vývoj v %		Očakáv.
		Min.	Max.	16. týždeň 2025	15. týždeň 2025	Týždenný	Medziročný	€/kg
↓	Jatočné kurčatá	1,11	1,15	1,12	1,21	-6,7	3,3	1,14

Prameň: PPA – ATIS.

Odbytové ceny voľne ložených konzumných vajec – klieťkový chov

Ceny za 16. týždeň 2025 zisťované v dňoch 21. 04. – 23. 04. 2025

Ceny sa uvádzajú v €/100 ks bez DPH

Trend týždenného cenového vývoja	Názov produktu	Cena	Zso	Sso	Vso	Priemerná cena SR		Vývoj cien v %	
						16. týždeň 2025	15. týždeň 2025	Týždenný	Medziročný
↘	Vajcia XL (73 g a viac)	Min.	*1	15,44	*1	15,44	15,50	-0,4	28,7
		Max.		22,70		23,00	23,00	-	17,5
		Priem.		20,47		19,86	20,59	-3,6	18,9
		Očakáv.		20,83		20,08	20,78	1,1	x
↗	Vajcia L (od 63 g do 72 g)	Min.	14,60	12,89	*1	11,60	11,60	-	0,9
		Max.	17,50	20,00		20,00	20,40	-2,0	29,0
		Priem.	16,99	18,31		17,39	17,03	2,1	35,1
		Očakáv.	16,99	18,41		17,57	17,32	1,0	x
↗	Vajcia M (od 53 g do 62 g)	Min.	15,00	12,79	*1	11,00	11,00	-	11,1
		Max.	16,60	18,70		18,70	18,70	-	16,9
		Priem.	15,00	15,59		15,00	14,66	2,3	35,8
		Očakáv.	15,00	15,70		15,00	15,08	0,0	x
↘	Vajcia S (pod 53 g)	Min.	7,00	10,00	*1	7,00	8,30	-15,7	9,0
		Max.	11,00	15,10		15,10	15,00	0,7	20,8
		Priem.	7,36	11,97		10,67	10,96	-2,6	46,9
		Očakáv.	7,36	11,95		10,66	10,97	-0,1	x
↗	Vajcia netriedené	Min.	*1	*1	-	8,87	8,74	1,5	47,8
		Max.				13,17	12,91	2,0	5,4
		Priem.				10,04	9,95	0,9	44,1
		Očakáv.				9,31	9,13	-7,9	x
-	Vajcia na spracovanie (€/kg)	Min.	-	-	*1	*1	*1	*1	150,9
		Max.							-13,8
		Priem.							92,1
		Očakáv.							x

Prameň: PPA – ATIS; Oblasť trhu: Zso - západoslovenská oblasť (Bratislavský, Trnavský, Trenčiansky, Nitriansky kraj), Sso - stredoslovenská oblasť (Žilinský, Banskobystrický kraj), Vso - východoslovenská oblasť (Prešovský, Košický kraj), *1 údaj nezverejňujeme (menej ako traja respondenti).

Vývoj priemernej očakávanej ceny je rozdiel priemernej očakávanej ceny a ceny zistenej v aktuálnom týždni. Vývoj ostatných cien je rozdiel medzi hodnotou v aktuálnom týždni a hodnotou zistenou pred týždňom, resp. rokom.

Odbytové ceny balených konzumných vajec – klieťkový chov

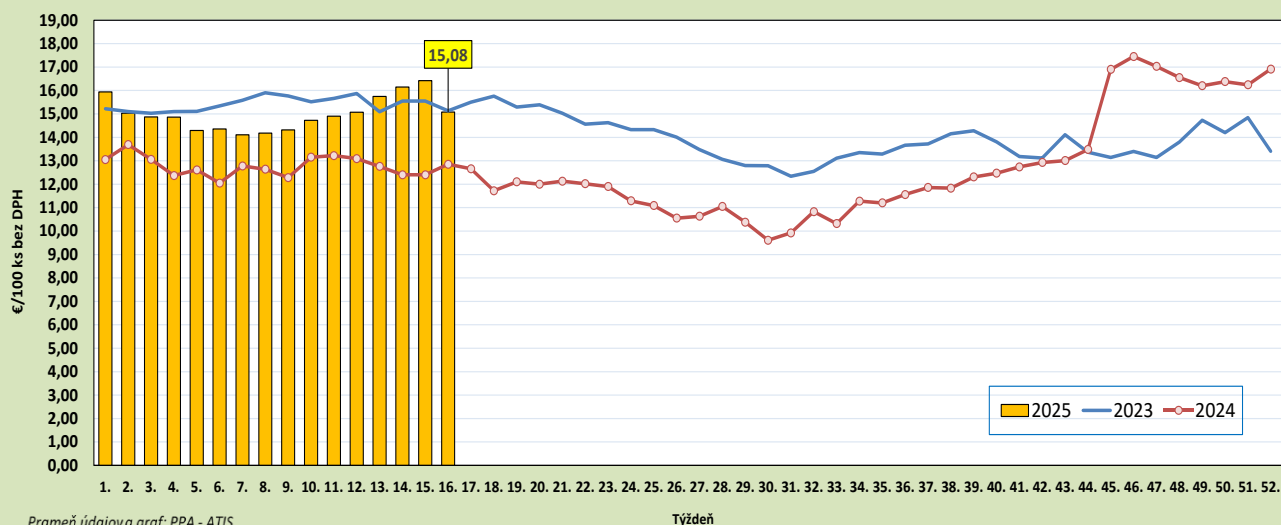
Ceny za 16. týždeň 2025 zisťované v dňoch 21. 04. – 23. 04. 2025

Ceny sa uvádzajú v €/100 ks bez DPH

Trend týždenného cenového vývoja	Názov produktu	Cena	Zso	Sso	Vso	Priemerná cena SR		Vývoj cien v %	
						16. týždeň 2025	15. týždeň 2025	Týždenný	Medziročný
↗	Vajcia L (od 63 g do 72 g) Balené po 6 ks	Min.	*1	*1	-	18,20	18,20	-	34,8
		Max.				22,00	22,00	-	22,2
		Priem.				20,30	19,44	4,4	28,4
		Očakáv.				20,38	19,63	0,4	x
↗	Vajcia M (od 53 g do 62 g) Balené po 6 ks	Min.	*1	17,00	*1	15,50	15,50	-	25,0
		Max.		20,00		20,00	20,00	-	25,0
		Priem.		18,31		17,29	17,25	0,2	24,4
		Očakáv.		18,31		17,06	17,35	-1,4	x
↗	Vajcia L (od 63 g do 72 g) Balené po 10 ks	Min.	*1	14,10	*1	14,10	14,10	-	19,2
		Max.		24,21		24,21	23,78	1,8	32,4
		Priem.		19,12		18,79	18,71	0,4	29,0
		Očakáv.		19,11		18,76	18,84	-0,2	x
↗	Vajcia M (od 53 g do 62 g) Balené po 10 ks	Min.	16,50	13,10	*1	13,10	13,10	-	21,0
		Max.	17,00	19,70		19,70	18,83	4,6	31,3
		Priem.	16,78	18,17		17,63	16,95	4,0	33,7
		Očakáv.	16,42	18,24		17,71	17,13	0,5	x
↗	Vajcia L (od 63 g do 72 g) Balené po 30 ks	Min.	*1	15,30	*1	15,30	15,30	-	38,8
		Max.		18,40		18,40	18,40	-	15,0
		Priem.		17,71		17,50	17,22	1,6	43,2
		Očakáv.		17,71		17,88	17,88	2,1	x
↗	Vajcia M (od 53 g do 62 g) Balené po 30 ks	Min.	*1	14,20	*1	14,00	13,55	3,3	26,9
		Max.		17,50		17,50	17,80	-1,7	20,7
		Priem.		15,96		15,69	14,76	6,3	31,4
		Očakáv.		15,96		16,15	15,05	2,9	x

Prameň: PPA – ATIS; oblasti trhu: Zso - západoslovenská oblasť (Bratislavský, Trnavský, Trenčiansky, Nitriansky kraj), Sso - stredoslovenská oblasť (Žilinský, Banskobystrický kraj), Vso - východoslovenská oblasť (Prešovský, Košický kraj), *1 údaj nezverejňujeme (menej ako traja respondenti). Vývoj priemernej očakávanej ceny je rozdiel priemernej očakávanej ceny a ceny zistenej v aktuálnom týždni. Vývoj ostatných cien je rozdiel medzi hodnotou v aktuálnom týždni a hodnotou zistenou pred týždňom, resp. rokom.

Vývoj odbytových cien voľne ložených vajec L+M - klieťkový chov v SR



Odbytové ceny voľne ložených konzumných vajec – podstielkový chov

Ceny za 16. týždeň 2025 zisťované v dňoch 21. 04. – 23. 04. 2025

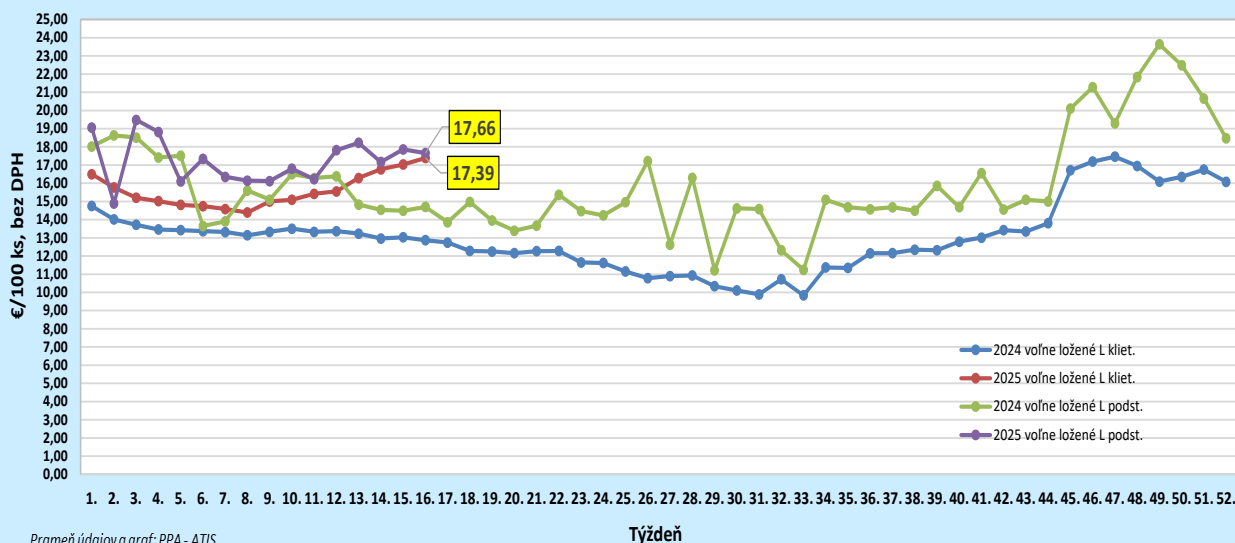
Ceny sa uvádzajú v €/100 ks bez DPH

Trend týždenného cenového vývoja	Názov produktu	Cena	Zso	Sso	Vso	Priemerná cena SR		Vývoj cien v %	
						16. týždeň 2025	15. týždeň 2025	Týždenný	Medziročný
-	Vajcia XL (73 g a viac) podstielkový chov	Min. Max. Priem. Očakáv.	-	*1	*1	*1	*1	*1	*1
↘	Vajcia L (od 63 g do 72 g) podstielkový chov	Min. Max. Priem. Očakáv.	-	18,30 19,68 19,33 18,14	*1	17,00 19,68 17,66 17,32	15,90 19,67 17,86 18,15	6,9 0,1 -1,1 -1,9	16,4 9,3 20,1 x
↘	Vajcia M (od 53 g do 62 g) podstielkový chov	Min. Max. Priem. Očakáv.	-	*1	*1	*1	15,00 24,50 18,51 18,95	- - -11,4 -0,5	42,9 17,4 17,5 x
-	Vajcia S (pod 53 g) podstielkový chov	Min. Max. Priem. Očakáv.	-	-	*1	*1	-	-	*1
-	Vajcia netriedené podstielkový chov	Min. Max. Priem. Očakáv.	-	-	-	-	*1	*1	*1

Prameň: PPA – ATIS; Oblasť trhu: Zso - západoslovenská oblasť (Bratislavský, Trnavský, Trenčiansky, Nitriansky kraj), Sso - stredoslovenská oblasť (Žilinský, Banskobystrický kraj), Vso - východoslovenská oblasť (Prešovský, Košický kraj), *1 údaj nezverejňujeme (menej ako traja respondenti).

Vývoj priemernej očakávanej ceny je rozdiel priemernej očakávanej ceny a ceny zisťenej v aktuálnom týždni. Vývoj ostatných cien je rozdiel medzi hodnotou v aktuálnom týždni a hodnotou zistenou pred týždňom, resp. rokom.

Vývoj odbytových cien voľne ložených vajec L v SR - klieťový a podstielkový chov



Odbytové ceny balených konzumných vajec – podstielkový chov

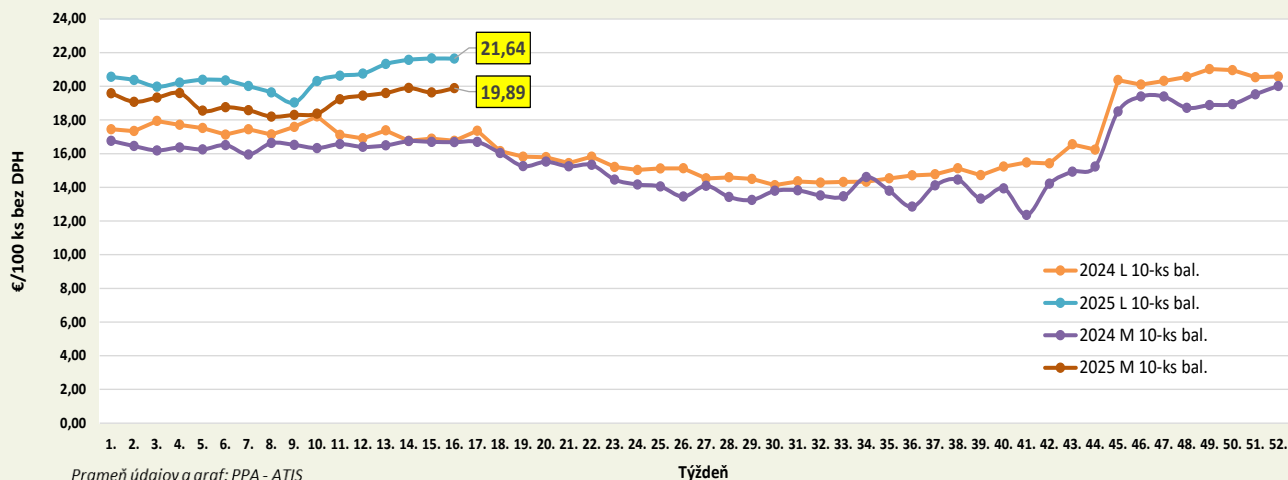
Ceny za 16. týždeň 2025 zisťované v dňoch 21. 04. – 23. 04. 2025

Ceny sa uvádzajú v €/100 ks bez DPH

Trend týždenného cenového vývoja	Názov produktu	Cena	Zso	Sso	Vso	Priemerná cena SR		Vývoj cien v %	
						16. týždeň 2025	15. týždeň 2025	Týždenný	Medziročný
-	Vajcia L (od 63 g do 72 g) Balené po 6 ks podstielkový chov	Min.	-	*1	*1	*1	*1	*1	*1
		Max.							
		Priem.							
		Očakáv.							x
-	Vajcia M (od 53 g do 62 g) Balené po 6 ks podstielkový chov	Min.	-	*1	*1	*1	*1	*1	*1
		Max.							
		Priem.							
		Očakáv.							x
-	Vajcia XL (73 g a viac) Balené po 10 ks podstielkový chov	Min.	-	*1	-	*1	*1	*1	*1
		Max.							
		Priem.							
		Očakáv.							x
↘	Vajcia L (od 63 g do 72 g) Balené po 10 ks podstielkový chov	Min.	*1	21,68	*1	17,00	17,00	-	6,3
		Max.		23,00		23,00	23,00	-	21,5
		Priem.		21,91		21,64	21,65	-0,1	29,1
		Očakáv.		21,26		21,28	21,34	-1,7	x
↗	Vajcia M (od 53 g do 62 g) Balené po 10 ks podstielkový chov	Min.	*1	19,75	*1	15,50	15,50	-	10,7
		Max.		20,29		20,29	21,00	-3,4	14,7
		Priem.		20,21		19,89	19,63	1,4	19,3
		Očakáv.		19,99		19,71	19,49	-0,9	x
-	Vajcia M (od 53 g do 62 g) Balené po 30 ks podstielkový chov	Min.	-	*1	-	*1	*1	*1	*1
		Max.							
		Priem.							
		Očakáv.							x

Prameň: PPA – ATIS; oblasti trhu: Zso - západoslovenská oblasť (Bratislavský, Trnavský, Trenčiansky, Nitriansky kraj), Sso - stredoslovenská oblasť (Žilinský, Banskobystrický kraj), Vso - východoslovenská oblasť (Prešovský, Košický kraj), *1 údaj nezverejňujeme (menej ako traja respondenti). Vývoj priemernej očakávanej ceny je rozdiel priemernej očakávanej ceny a ceny zistenej v aktuálnom týždni. Vývoj ostatných cien je rozdiel medzi hodnotou v aktuálnom týždni a hodnotou zistenou pred týždňom, resp. rokom.

Vývoj odbytových cien vajec L a M (v 10-ks bal.) v SR - podstielkový chov



Odbytové ceny voľne ložených konzumných vajec – chov vo voľnom výbehu

Ceny za 16. týždeň 2025 zisťované v dňoch 21. 04. – 23. 04. 2025

Ceny sa uvádzajú v €/100 ks bez DPH

Trend týždenného cenového vývoja	Názov produktu	Cena	Zso	Sso	Vso	Priemerná cena SR		Vývoj cien v %	
						16. týždeň 2025	15. týždeň 2025	Týždenný	Medziročný
-	Vajcia L (od 63 g do 72 g) chov vo voľnom výbehu	Min. Max. Priem. Očakáv.	*1	*1	-	*1	*1	*1	*1
↗	Vajcia M (od 53 g do 62 g) chov vo voľnom výbehu	Min. Max. Priem. Očakáv.	*1	*1	-	*1	16,69 25,50 17,04 16,70	- -14,1 0,5 -2,0	*1 *1 x x

Prameň: PPA – ATIS

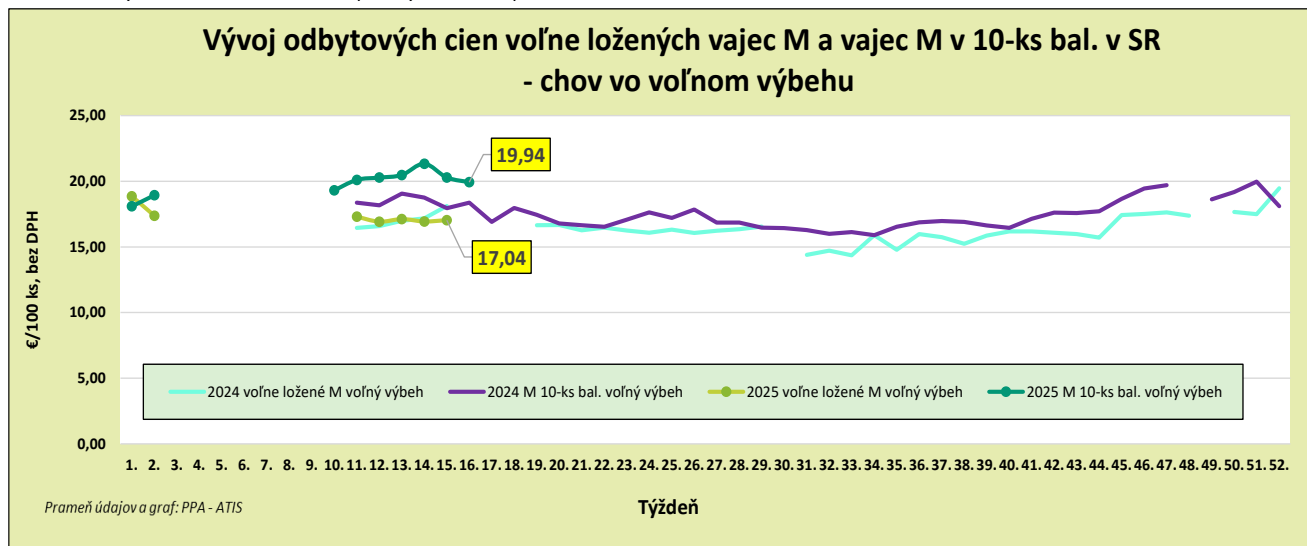
Odbytové ceny balených konzumných vajec – chov vo voľnom výbehu

Ceny za 16. týždeň 2025 zisťované v dňoch 21. 04. – 23. 04. 2025

Ceny sa uvádzajú v €/100 ks bez DPH

Trend týždenného cenového vývoja	Názov produktu	Cena	Zso	Sso	Vso	Priemerná cena SR		Vývoj cien v %	
						16. týždeň 2025	15. týždeň 2025	Týždenný	Medziročný
-	Vajcia M (od 53 g do 62 g) Balené po 6 ks chov vo voľnom výbehu	Min. Max. Priem. Očakáv.	-	*1	*1	*1	*1	*1	*1
-	Vajcia L (od 63 g do 72 g) Balené po 10 ks chov vo voľnom výbehu	Min. Max. Priem. Očakáv.	-	-	-	-	-	-	*1
↘	Vajcia M (od 53 g do 62 g) Balené po 10 ks chov vo voľnom výbehu	Min. Max. Priem. Očakáv.	*1	*1	*1	17,99 22,68 19,94 19,66	19,31 21,52 20,29 20,50	-6,8 5,4 -1,7 -1,4	4,5 21,6 8,5 x

Prameň: PPA – ATIS; Oblasti trhu: Zso - západoslovenská oblasť (Bratislavský, Trnavský, Trenčiansky, Nitriansky kraj), Sso - stredoslovenská oblasť (Žilinský, Banskobystrický kraj), Vso - východoslovenská oblasť (Prešovský, Košický kraj), *1 údaj nezverejňujeme (menej ako traja respondenti). Vývoj priemernej očakávanej ceny je rozdiel priemernej očakávanej ceny a ceny zistené v aktuálnom týždni. Vývoj ostatných cien je rozdiel medzi hodnotou v aktuálnom týždni a hodnotou zistenou pred týždňom, resp. rokom.



Odbytové ceny hydinového mäsa a výrobkov od spracovateľov

Ceny za 16. týždeň 2025 zisťované v dňoch 21. 04. – 23. 04. 2025

Ceny sa uvádzajú v €/kg bez DPH

Trend týždenného cenového vývoja	Názov produktu	Priemerná cena SR		Vývoj cien v %		Očakáv.
		16. týždeň 2025	15. týždeň 2025	Týždenný	Medziročný	€/kg
↑	Kurča pitvané bez drobov chladené tr. A	2,56	2,38	7,6	14,4	2,56
↗	Kurča pitvané bez drobov mrazené tr. A.	2,45	2,39	2,8	-3,9	2,45
-	Sliepka pitvaná bez drobov mrazená tr. A.	*1	*1			*1
-	Kuracie prsia s kosťou chladené	*1	*1			*1
↘	Kuracie stehná chladené	2,62	2,70	-3,0	-0,7	2,62
↗	Kuracie stehná horné s kosťou a kožou chladené	2,65	2,62	1,4	0,2	2,65
↘	Kuracie stehná spodné s kosťou chladené	2,70	2,71	-0,5	-0,6	2,70
↓↓	Kuracie krídla chladené	1,64	2,32	-29,5	-21,3	1,64
↔	Kuracie rezne chladené	5,00	5,00	0,0	1,1	5,00
-	Kuracia drobková zmes chlad.	*1	*1			*1
↗	Kuracie pečienky chladené	2,03	1,99	1,7	-0,6	2,03
↑↑	Kuracie žalúdky chladené	2,08	1,54	34,7	*1	2,08
↓	Kuracie srdcia chladené	2,51	2,67	-6,0	*1	2,51
-	Kuracie prsia s kosťou mrazené	-	-			*1
↗	Kuracie stehná mrazené	2,70	2,66	1,6	12,1	2,70
↑↑	Kuracie stehná horné s kosťou a kožou mrazené	2,54	1,77	43,0	3,6	2,54
↗	Kuracie stehná spodné s kožou mrazené	2,82	2,77	1,7	5,4	2,82
↗	Kuracie krídla mrazené	2,14	2,10	1,7	11,4	2,14
↑	Kuracie rezne mrazené	5,45	4,84	12,6	13,9	5,45

Prameň: PPA – ATIS; *1 údaj nezverejňujeme (menej ako traja respondenti). Vývoj cien je rozdiel medzi hodnotou v aktuálnom týždni a hodnotou zistenou pred týždňom, resp. rokom.

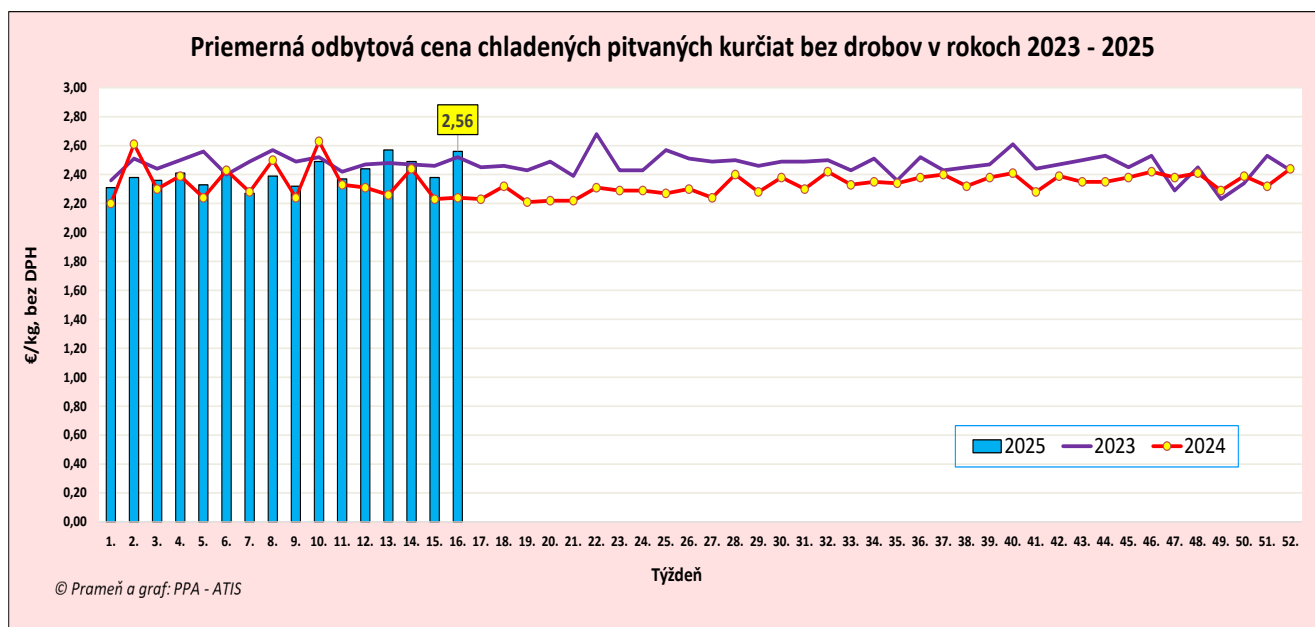
Odbytové ceny hydínového mäsa a výrobkov od spracovateľov

Ceny za 16. týždeň 2025 zisťované v dňoch 21. 04. – 23. 04. 2025

Ceny sa uvádzajú v €/kg bez DPH

Trend týždenného cenového vývoja	Názov produktu	Priemerná cena SR		Vývoj cien v %		Očakáv.
		16. týždeň 2025	15. týždeň 2025	Týždenný	Medziročný	€/kg
-	Kuracia drobková zmes mrazená	*1	*1			*1
-	Kuracie pečienky mrazené	*1	1,70			*1
-	Kuracie žalúdky mrazené	*1	*1			*1
-	Kuracie srdcia mrazené	*1	2,01			*1
-	Morčie prsia bez kosti a kože mraz.	*1	*1			*1
-	Hydinová tlačienka	*1	*1			*1
↓	Kuracia šunka	4,53	5,07	-10,5	8,4	4,64
-	Morčacia šunka	*1	*1			*1
↔	Hydinové párky	2,09	2,12	-1,5	-8,0	2,09
-	Bratislavská hydínová saláma	*1	*1			*1

Prameň: PPA – ATIS; *1 údaj nezverejňujeme (menej ako traja respondenti). Vývoj cien je rozdiel medzi hodnotou v aktuálnom týždni a hodnotou zistenou pred týždňom, resp. rokom.



Vydavateľ a spracovateľ cenových informácií:

Pôdohospodárska platobná agentúra
Odbor agrárnych informácií - ATIS
Hraničná 12
815 26 Bratislava
www.apa.sk

Číslo 15/2025; Ročník 10.; 25. 4. 2025

Komoditní manažéri:

Mgr. Simona Cigánková
Mobil: 0918/609 375
e-mail: simona.cigankova@apa.sk

Ing. Zuzana Turčianska
Mobil: 0918/612 343
e-mail: Zuzana.Turcianska@apa.sk

e-mail: atis@apa.sk

© Rozmnožovanie a využívanie informácií je možné len po písomnej dohode s Pôdohospodárskou platobnou agentúrou (PPA). Všetky cenové informácie sú spracované s najväčšou starostlivosťou.

Informácie, obsiahnuté v tomto materiáli sa zakladajú na informačných zdrojoch, o ktorých sme presvedčení, že sú hodnoverné.

Za úplnosť a správnosť uvádzaných informácií sa PPA - ATIS nezaručuje, ako aj nezodpovedá za škody vzniknuté na základe ich využívania.