



Prehľad nákupných cien obilnín a zemiakov

16. týždeň 2025

Číslo 16/2025

Ročník 10.

28. 4. 2025



Agrárne trhové informácie Slovenska

Nákupné ceny obilnín a olejnín v SR za 16. týždeň 2025

Ceny za 16. týždeň 2025 sa zisťovali v dňoch 22. 4. – 23. 4. 2025

Ceny sú uvedené bez DPH a bez dopravy

Trend týždenného cenového vývoja	Názov produktu	Cena	Zso	Sso	Vso	SR spolu		Vývoj cien			
						16. týž. 2025	15. týž. 2025	Týždenný		Medziročný	
						€/t		€/t	%	€/t	%
-	Pšenica potravinárska trieda E	Min.	155,00	-	-	155,00	155,00	0,00	0,0	0,00	0,0
		Max.	252,00			252,00	252,00	0,00	0,0	22,00	9,6
		Priem.	230,77			230,77	228,33	2,44	1,1	35,35	18,1
		Očakáv.	229,91			229,91	227,92	-0,86	-0,4	x	x
-	Pšenica potravinárska trieda A	Min.	160,00	-	-	160,00	160,00	0,00	0,0	-10,00	-5,9
		Max.	252,00			252,00	252,00	0,00	0,0	32,00	14,5
		Priem.	242,54			242,54	243,93	-1,40	-0,6	59,39	32,4
		Očakáv.	239,62			239,62	239,73	-2,91	-1,2	x	x
-	Pšenica potravinárska trieda B	Min.	233,00	*1	*1	233,00	210,00	23,00	11,0	88,00	60,7
		Max.	235,00			235,00	235,00	0,00	0,0	15,00	6,8
		Priem.	233,45			233,45	231,05	2,39	1,0	50,02	27,3
		Očakáv.	228,59			228,59	227,83	-4,86	-2,1	x	x
↗	Pšenica potravinárska (E, A, B, P) SPOLU	Min.	155,00	*1	*1	155,00	155,00	0,00	0,0	10,00	6,9
		Max.	252,00			252,00	252,00	0,00	0,0	22,00	9,6
		Priem.	233,11			233,11	231,98	1,14	0,5	45,71	24,4
		Očakáv.	230,57			230,57	229,64	-2,55	-1,1	x	x
-	Jačmeň sladovnícky	Min.	205,00	*1	224,25	205,00	205,00	0,00	0,0	-5,00	-2,4
		Max.	296,00		247,55	296,00	262,02	33,98	13,0	-20,00	-6,3
		Priem.	225,10		231,27	228,07	237,34	-9,27	-3,9	-38,70	-14,5
		Očakáv.	225,10		225,00	225,05	244,99	-3,02	-1,3	x	x
-	Jačmeň krmny	Min.	-	-	-	-	*1				
		Max.									
		Priem.									
		Očakáv.								x	x
-	Pšenica krmna	Min.	-	-	-	-	-				
		Max.									
		Priem.									
		Očakáv.									
-	Raž potravinárska	Min.	*1	-	-	*1	-			-	
		Max.									
		Priem.									
		Očakáv.								x	x
-	Repka	Min.	-	-	-	-	-				
		Max.									
		Priem.									
		Očakáv.								x	x
-	Slničnica	Min.	*1	-	-	*1	-			-	
		Max.									
		Priem.									
		Očakáv.								x	x

Prameň: PPA – ATIS

Vysvetlivky: Zso (Bratislavský, Trnavský, Trenčiansky a Nitriansky kraj), Sso (Žilinský a Banskobystrický kraj),

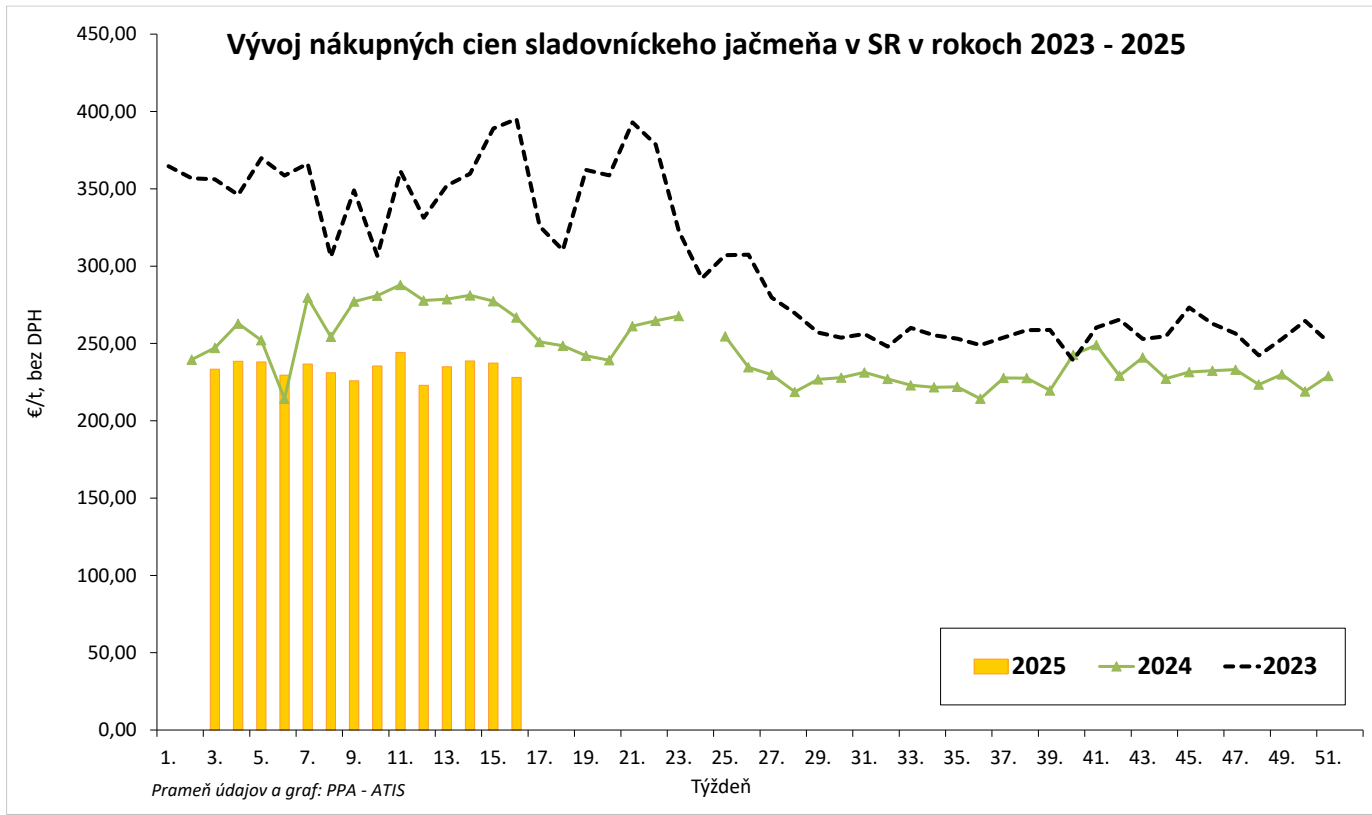
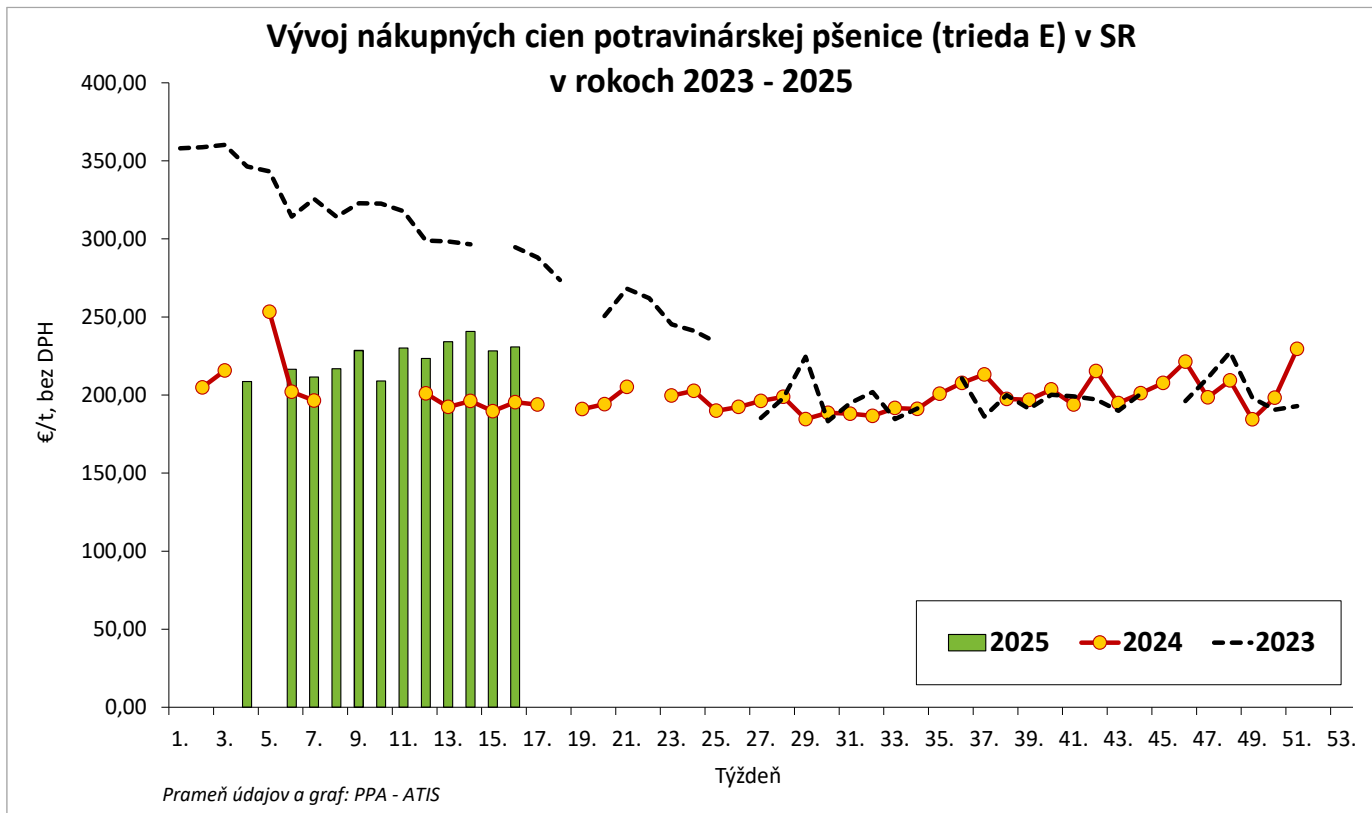
Vso (Košícký a Prešovský kraj). *1 - údaj nezverejňujeme, menej ako traja respondenti.

Vývoj cien je rozdiel cien pred týždňom, resp. rokom a zistenou cenou v aktuálnom týždni.

Min. = minimálna cena z nahlásených minimálnych cien v sledovanom období.

Max. = maximálna cena z nahlásených maximálnych cien v sledovanom období.

Priem. = priemerná cena vypočítaná ako vážený priemer. Počet spravodajských jednotiek: 20



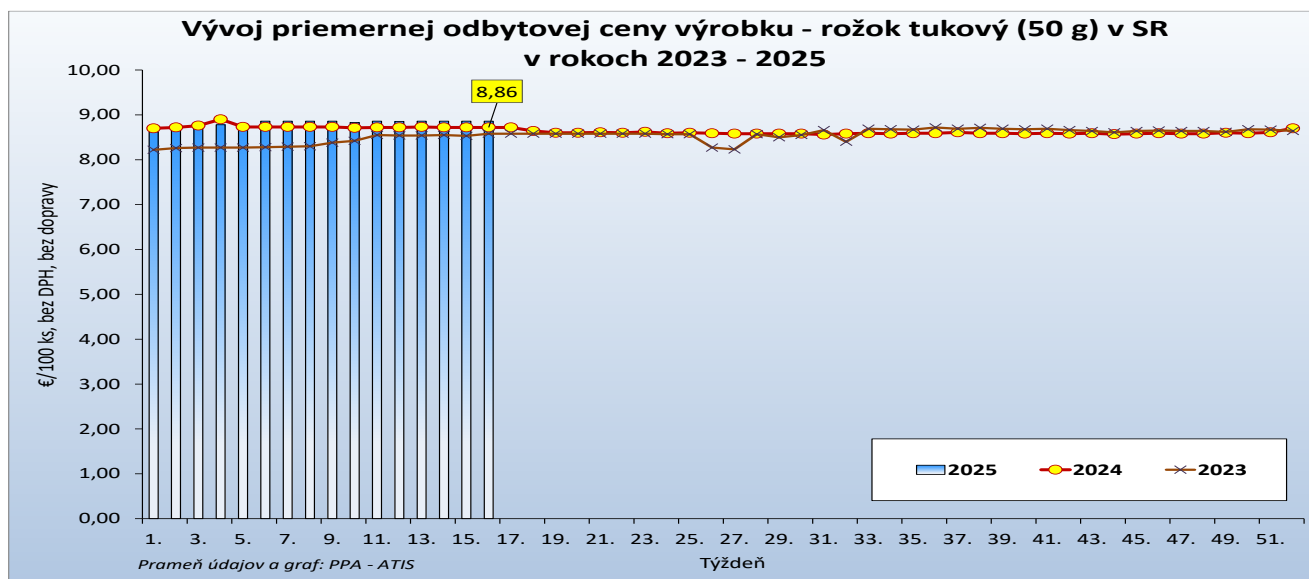
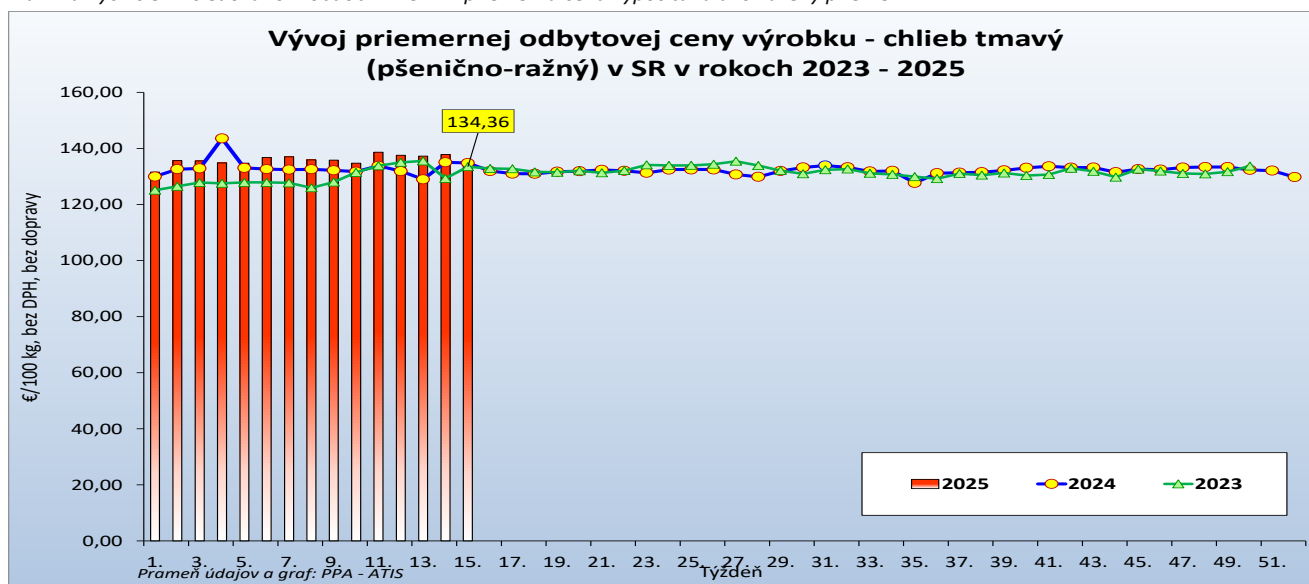
Odbytové ceny pekárských výrobkov v SR za 16. týždeň 2025

Ceny za 16. týždeň 2025 sa zisťovali v dňoch 23. 4. – 28. 4. 2025

Ceny sa uvádzajú bez DPH a bez dopravy

Trend týždenného cenového vývoja	Názov produktu	m. j.	Cena	Zso	Sso	Vso	SR spolu		Vývoj cien			
							16. týždeň 2025	15. týždeň 2025	Týždenný		Medziročný	
							€/m. j.		€/m. j.	%	€/m. j.	%
↕	Chlieb pšenično-ražný	100 kg	Min.	*1	95,57	*1	79,00	79,00	0,00	0,0	-9,00	-10,2
			Max.		308,75		568,80	568,80	0,00	0,0	43,20	8,2
			Priem.		146,40		134,36	137,10	-2,75	-2,0	2,42	1,8
			Očakáv.		153,26		135,36	138,01			x	x
↕↔	Rožok tukový 50 g	100 ks	Min.	*1	6,50	*1	5,00	5,00	0,00	0,0	-0,57	-10,2
			Max.		13,72		13,73	13,73	0,00	0,0	0,73	5,6
			Priem.		8,74		8,86	8,86	0,00	0,0	0,14	1,6
			Očakáv.		9,20		8,99	8,98			x	x

Prameň: PPA – ATIS; Vysvetlivky: Zso (Bratislavský, Trnavský, Trenčiansky a Nitriansky kraj), Sso (Žilinský a Banskobystrický kraj), Vso (Košický a Prešovský kraj). *1 - údaj nezverejňujeme, menej ako traja respondenti. Vývoj cien je rozdiel cien pred týždňom, resp. rokom a zistenou cenou v aktuálnom týždni. Min. = minimálna cena z nahlásených minimálnych cien v sledovanom období. Max. = maximálna cena z nahlásených maximálnych cien v sledovanom období. Priem. = priemerná cena vypočítaná ako vážený priemer.



Nákupné ceny konzumných zemiakov od producentov v SR za 16. týždeň 2025

Ceny za 16. týždeň 2025 sa zisťovali v dňoch 22. 4. –24. 4. 2025

Ceny sú uvedené bez DPH a bez dopravy

Trend týždenného cenového vývoja	Názov produktu	Cena	Zso	Sso	Vso	SR spolu		Vývoj cien			
						16. týž. 2025	15. týž. 2025	Týždenný		Medziročný	
						€/100 kg		€/100 kg	%	€/100 kg	%
	Zemiaky konzumné neskoré	Min.	*1	*1	*1	32,00	31,96	0,04	0,1	-14,00	-30,4
Max.					53,00	53,00	0,00	0,0	-12,00	-18,5	
Priem.					43,53	41,40	2,12	5,1	-10,21	-19,0	
Očakáv.					43,47	41,40			x	x	

Prameň: PPA – ATIS

Vysvetlivky: Zso (Bratislavský, Trnavský, Trenčiansky a Nitriansky kraj), Sso (Žilinský a Banskobystrický kraj), Vso (Košícký a Prešovský kraj).

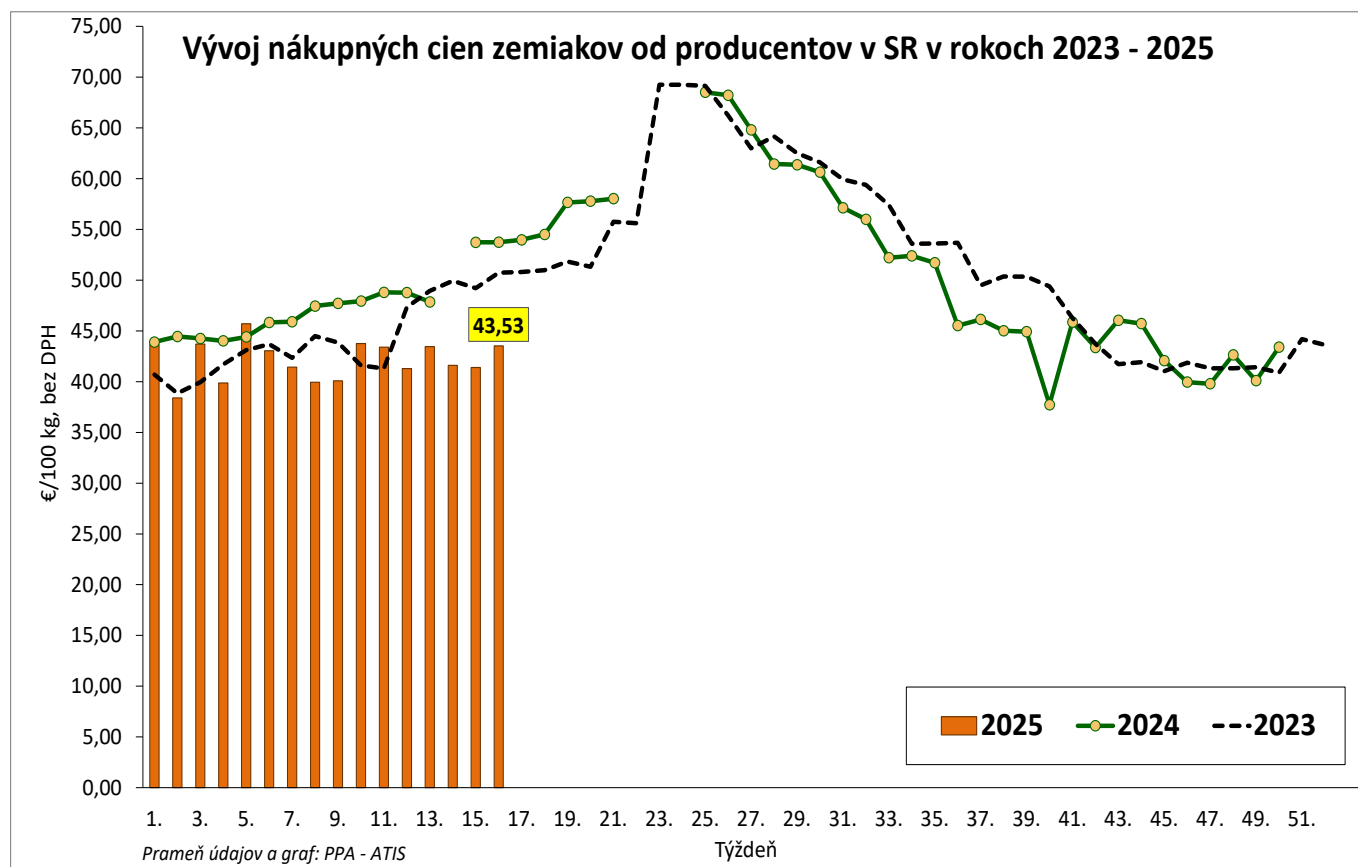
*1 - údaj nezverejňujeme, menej ako traja respondenti.

Vývoj cien je rozdiel cien pred týždňom, resp. rokom a zistenou cenou v aktuálnom týždni.

Min. = minimálna cena z nahlásených minimálnych cien v sledovanom období.

Max. = maximálna cena z nahlásených maximálnych cien v sledovanom období.

Priem. = priemerná cena vypočítaná ako vážený priemer.



Vydavateľ a spracovateľ cenových informácií:

Pôdohospodárska platobná agentúra
Odbor agrárnych informácií - ATIS
Hraničná 12
815 26 Bratislava
www.apa.sk

Číslo 16/2025; Ročník 10.; 28. 4. 2025

Komoditný manažér:

Ing. Sylvia Čarná
Mobil: 0918/612 458
e-mail: Sylvia.Carna@apa.sk

Ing. Zuzana Turčianska
Mobil: 0918/612 343
e-mail: Zuzana.Turcianska@apa.sk

e-mail: atis@apa.sk

© Rozmnožovanie a využívanie informácií je možné len po písomnej dohode s Pôdohospodárskou platobnou agentúrou (PPA). Všetky cenové informácie sú spracované s najväčšou starostlivosťou. Informácie, obsiahnuté v tomto materiáli sa zakladajú na informačných zdrojoch, o ktorých sme presvedčení, že sú hodnoverné. Za úplnosť a správnosť uvádzaných informácií sa PPA - ATIS nezaručuje, ako aj nezodpovedá za škody vzniknuté na základe ich využívania.