



## Prehľad cien jatočnej hydiny, hydinového mäsa a vajec

**18. týždeň 2025**

Číslo 18/2025  
Ročník 10.  
9. 5. 2025



Agrárne trhové informácie Slovenska

## Nákupné ceny jatočnej hydiny

Ceny za 18. týždeň 2025 zisťované v dňoch 05. 05. – 07. 05. 2025

Ceny sa uvádzajú v €/kg živej hmotnosti bez DPH

Trend týždenného cenového vývoja	Názov produktu	Cena		Priemerná cena SR		Vývoj v %		Očakáv.
		Min.	Max.	18. týždeň 2025	17. týždeň 2025	Týždenný	Medziročný	€/kg
↗	Jatočné kurčatá	1,13	1,19	1,17	1,13	3,3	5,4	1,15

Prameň: PPA – ATIS.

## Odbytové ceny voľne ložených konzumných vajec – klieťkový chov

Ceny za 18. týždeň 2025 zisťované v dňoch 05. 05. – 07. 05. 2025

Ceny sa uvádzajú v €/100 ks bez DPH

Trend týždenného cenového vývoja	Názov produktu	Cena	Zso	Sso	Vso	Priemerná cena SR		Vývoj cien v %	
						18. týždeň 2025	17. týždeň 2025	Týždenný	Medziročný
↘	Vajcia XL (73 g a viac)	Min.	*1	16,57	*1	15,50	15,50	-	29,2
		Max.		22,50		23,00	23,00	-	13,7
		Priem.		19,97		19,97	20,11	-0,6	28,8
		Očakáv.		20,64		20,31	20,28	1,7	x
↘	Vajcia L (od 63 g do 72 g)	Min.	15,08	13,18	*1	11,60	11,60	-	11,2
		Max.	17,50	19,70		19,70	20,90	-5,7	33,1
		Priem.	17,12	17,71		17,31	17,33	-0,1	41,0
		Očakáv.	16,49	17,86		17,10	17,43	-1,3	x
↗	Vajcia M (od 53 g do 62 g)	Min.	13,50	11,50	*1	11,00	11,00	-	42,9
		Max.	16,52	18,70		18,70	20,43	-8,5	33,6
		Priem.	15,37	14,94		15,02	14,92	0,7	55,6
		Očakáv.	14,09	16,46		14,48	15,10	-3,7	x
↘	Vajcia S (pod 53 g)	Min.	7,00	5,00	*1	5,00	7,00	-28,6	-28,6
		Max.	11,00	15,00		15,00	15,00	-	20,0
		Priem.	9,58	9,26		9,54	10,12	-5,7	19,3
		Očakáv.	9,51	11,87		9,56	10,12	0,1	x
↑	Vajcia netriedené	Min.	*1	*1	-	8,94	8,00	11,8	49,0
		Max.				12,50	12,85	-2,7	-
		Priem.				10,61	9,00	18,0	53,5
		Očakáv.				9,40	8,71	-12,9	x
-	Vajcia na spracovanie (€/kg)	Min.	-	-	*1	*1	*1	*1	181,6
		Max.							-13,8
		Priem.							97,9
		Očakáv.							x

Prameň: PPA – ATIS; Oblasť trhu: Zso - západoslovenská oblasť (Bratislavský, Trnavský, Trenčiansky, Nitriansky kraj), Sso - stredoslovenská oblasť (Žilinský, Banskobystrický kraj), Vso - východoslovenská oblasť (Prešovský, Košický kraj), \*1 údaj nezverejňujeme (menej ako traja respondenti).

Vývoj priemernej očakávanej ceny je rozdiel priemernej očakávanej ceny a ceny zistenej v aktuálnom týždni. Vývoj ostatných cien je rozdiel medzi hodnotou v aktuálnom týždni a hodnotou zistenou pred týždňom, resp. rokom.

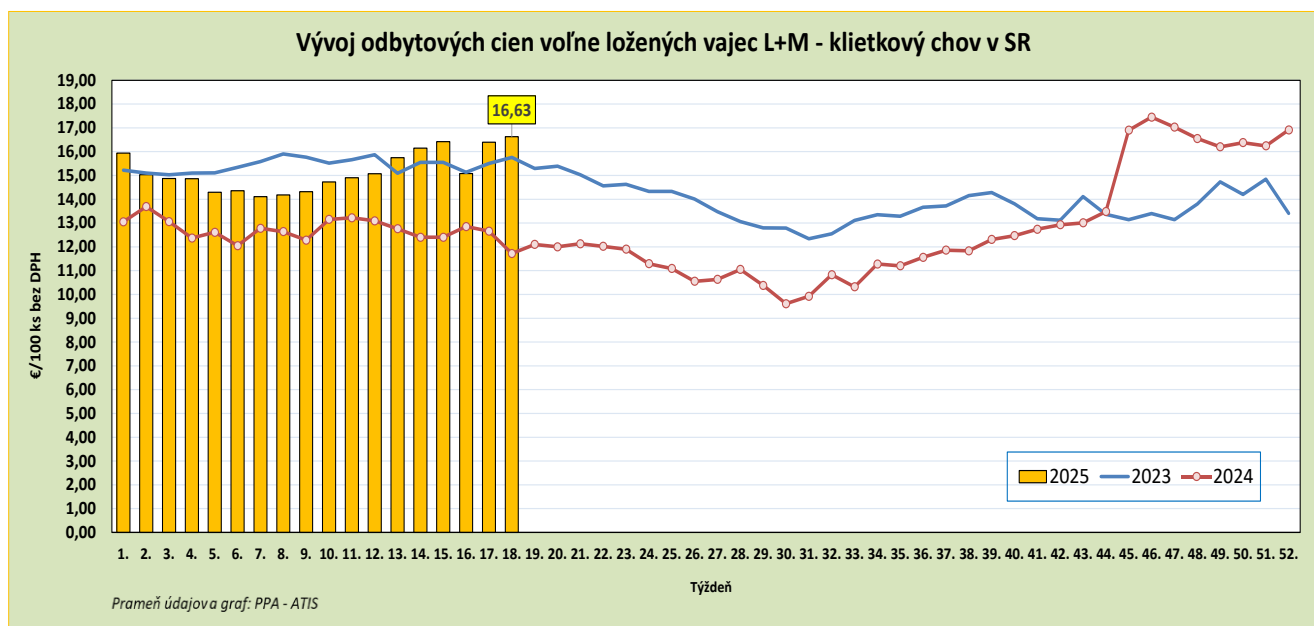
## Odbytové ceny balených konzumných vajec – klieťkový chov

Ceny za 18. týždeň 2025 zisťované v dňoch 05. 05. – 07. 05. 2025

Ceny sa uvádzajú v €/100 ks bez DPH

Trend týždenného cenového vývoja	Názov produktu	Cena	Zso	Sso	Vso	Priemerná cena SR		Vývoj cien v %	
						18. týždeň 2025	17. týždeň 2025	Týždenný	Medziročný
-	Vajcia L (od 63 g do 72 g) Balené po 6 ks	Min.	*1	*1	-	18,20	*1	*1	36,8
		Max.				22,00			22,2
		<b>Priem.</b>				<b>19,83</b>			<b>24,9</b>
		Očakáv.				20,46			x
↘	Vajcia M (od 53 g do 62 g) Balené po 6 ks	Min.	*1	17,00	*1	15,50	15,50	-	29,2
		Max.		20,00		20,00	20,00	-	25,0
		<b>Priem.</b>		<b>18,33</b>		<b>17,28</b>	<b>17,33</b>	<b>-0,3</b>	<b>25,4</b>
		Očakáv.		18,33		17,32	17,44	0,2	x
↘	Vajcia L (od 63 g do 72 g) Balené po 10 ks	Min.	*1	14,10	*1	14,10	14,10	-	19,2
		Max.		23,17		23,17	23,59	-1,8	33,5
		<b>Priem.</b>		<b>16,73</b>		<b>17,06</b>	<b>17,60</b>	<b>-3,1</b>	<b>17,4</b>
		Očakáv.		16,74		17,11	17,65	0,3	x
↗	Vajcia M (od 53 g do 62 g) Balené po 10 ks	Min.	*1	13,10	*1	13,10	13,10	-	16,7
		Max.		19,90		19,90	19,90	-	34,5
		<b>Priem.</b>		<b>17,12</b>		<b>16,79</b>	<b>16,65</b>	<b>0,8</b>	<b>36,2</b>
		Očakáv.		17,21		16,90	16,79	0,7	x
↗	Vajcia L (od 63 g do 72 g) Balené po 30 ks	Min.	*1	16,36	*1	16,00	15,30	4,6	36,3
		Max.		19,33		19,33	18,50	4,5	21,4
		<b>Priem.</b>		<b>17,47</b>		<b>17,33</b>	<b>17,25</b>	<b>0,5</b>	<b>34,2</b>
		Očakáv.		17,47		17,84	17,50	2,9	x
↘	Vajcia M (od 53 g do 62 g) Balené po 30 ks	Min.	15,83	14,91	*1	14,00	14,00	-	26,9
		Max.	18,00	17,50		18,00	17,06	5,5	24,1
		<b>Priem.</b>	<b>16,00</b>	<b>16,15</b>		<b>15,82</b>	<b>16,00</b>	<b>-1,1</b>	<b>36,1</b>
		Očakáv.	15,82	16,15		16,28	16,47	2,8	x

Prameň: PPA – ATIS; oblasti trhu: Zso - západoslovenská oblasť (Bratislavský, Trnavský, Trenčiansky, Nitriansky kraj), Sso - stredoslovenská oblasť (Žilinský, Banskobystrický kraj), Vso - východoslovenská oblasť (Prešovský, Košický kraj), \*1 údaj nezverejňujeme (menej ako traja respondenti). Vývoj priemernej očakávanej ceny je rozdiel priemernej očakávanej ceny a ceny zistenej v aktuálnom týždni. Vývoj ostatných cien je rozdiel medzi hodnotou v aktuálnom týždni a hodnotou zistenou pred týždňom, resp. rokom.



## Odbytové ceny voľne ložených konzumných vajíč – podstielkový chov

Ceny za 18. týždeň 2025 zisťované v dňoch 05. 05. – 07. 05. 2025

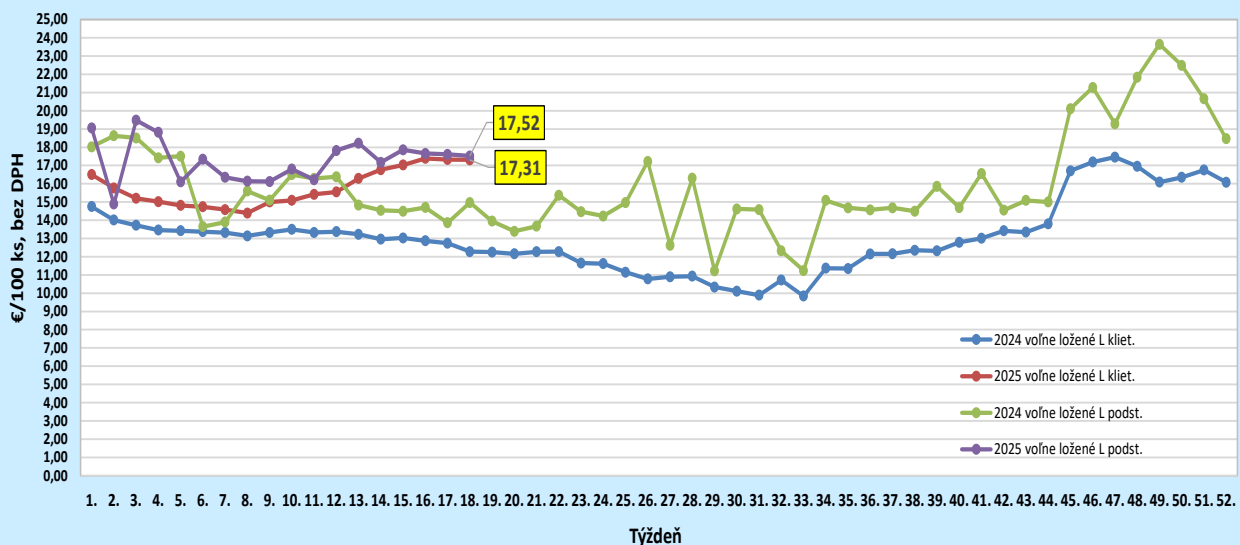
Ceny sa uvádzajú v €/100 ks bez DPH

Trend týždenného cenového vývoja	Názov produktu	Cena	Zso	Sso	Vso	Priemerná cena SR		Vývoj cien v %	
						18. týždeň 2025	17. týždeň 2025	Týždenný	Medziročný
↓	Vajcia XL (73 g a viac) podstielkový chov	Min.	-	*1	*1	*1	20,00	-2,5	*1
		Max.					27,00	-25,9	
		<b>Priem.</b>					<b>22,41</b>	<b>-11,3</b>	
		Očakáv.					22,58	1,6	x
↘	Vajcia L (od 63 g do 72 g) podstielkový chov	Min.	-	16,81	*1	16,81	16,62	1,1	40,1
		Max.		19,77		19,77	22,00	-10,1	9,8
		<b>Priem.</b>		<b>17,98</b>		<b>17,52</b>	<b>17,61</b>	<b>-0,5</b>	<b>17,1</b>
		Očakáv.		18,89		18,01	16,79	2,7	x
-	Vajcia M (od 53 g do 62 g) podstielkový chov	Min.	-	*1	*1	15,00	*1	*1	42,9
		Max.				24,50			17,4
		<b>Priem.</b>				<b>15,68</b>			<b>29,3</b>
		Očakáv.				15,81			x
↗	Vajcia S (pod 53 g) podstielkový chov	Min.	-	*1	*1	11,00	10,00	10,0	*1
		Max.				13,00	13,00	-	
		<b>Priem.</b>				<b>12,91</b>	<b>12,48</b>	<b>3,5</b>	
		Očakáv.				12,91	12,48	-	x
-	Vajcia netriedené podstielkový chov	Min.	-	*1	-	*1	*1	*1	-
		Max.							
		<b>Priem.</b>							
		Očakáv.							x

Prameň: PPA – ATIS; Oblasti trhu: Zso - západoslovenská oblasť (Bratislavský, Trnavský, Trenčiansky, Nitriansky kraj), Sso - stredoslovenská oblasť (Žilinský, Banskobystrický kraj), Vso - východoslovenská oblasť (Prešovský, Košický kraj), \*1 údaj nezverejňujeme (menej ako traja respondenti).

Vývoj priemernej očakávanej ceny je rozdiel priemernej očakávanej ceny a ceny zistenej v aktuálnom týždni. Vývoj ostatných cien je rozdiel medzi hodnotou v aktuálnom týždni a hodnotou zistenou pred týždňom, resp. rokom.

### Vývoj odbytových cien voľne ložených vajíč L v SR - klietkový a podstielkový chov



Prameň údajov a graf: PPA - ATIS

## Odbytové ceny balených konzumných vajec – podstielkový chov

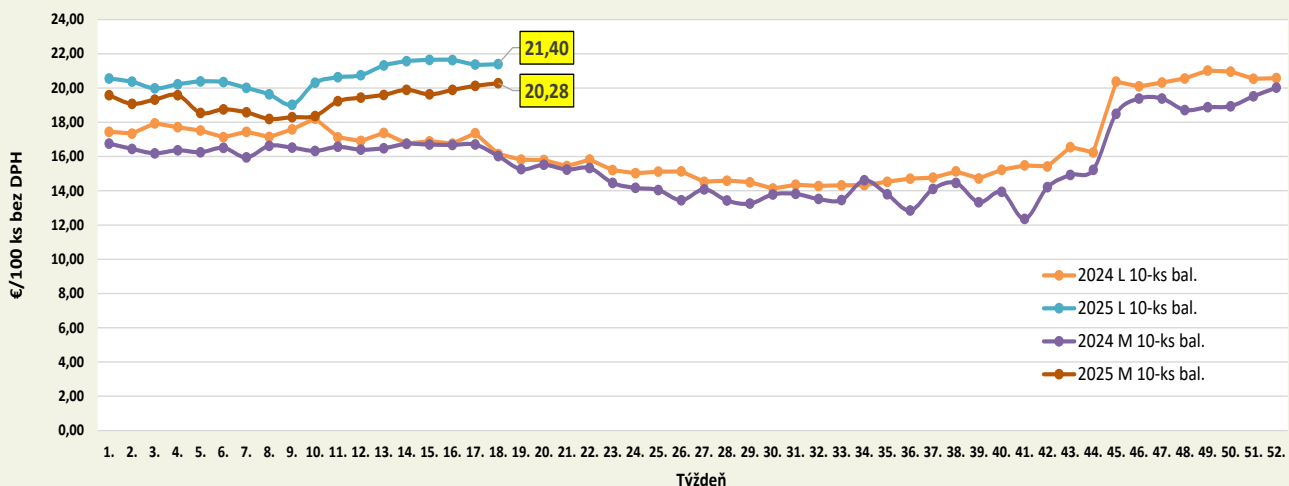
Ceny za 18. týždeň 2025 zisťované v dňoch 05. 05. – 07. 05. 2025

Ceny sa uvádzajú v €/100 ks bez DPH

Trend týždenného cenového vývoja	Názov produktu	Cena	Zso	Sso	Vso	Priemerná cena SR		Vývoj cien v %	
						18. týždeň 2025	17. týždeň 2025	Týždenný	Medziročný
-	Vajcia L (od 63 g do 72 g) Balené po 6 ks podstielkový chov	Min.	-	*1	*1	*1	*1	*1	*1
		Max.							
		Priem.							
		Očakáv.							x
-	Vajcia M (od 53 g do 62 g) Balené po 6 ks podstielkový chov	Min.	-	*1	*1	*1	*1	*1	*1
		Max.							
		Priem.							
		Očakáv.							x
-	Vajcia XL (73 g a viac) Balené po 10 ks podstielkový chov	Min.	-	*1	-	*1	*1	*1	*1
		Max.							
		Priem.							
		Očakáv.							x
↗	Vajcia L (od 63 g do 72 g) Balené po 10 ks podstielkový chov	Min.	*1	21,08	*1	17,00	17,00	-	8,3
		Max.		23,00		23,00	23,00	-	29,4
		Priem.		<b>21,26</b>		<b>21,40</b>	<b>21,38</b>	<b>0,1</b>	<b>32,6</b>
		Očakáv.		21,19		21,07	21,33	-1,6	x
↗	Vajcia M (od 53 g do 62 g) Balené po 10 ks podstielkový chov	Min.	*1	20,10	*1	15,50	15,50	-	10,7
		Max.		21,00		21,00	21,00	-	16,7
		Priem.		<b>20,64</b>		<b>20,28</b>	<b>20,13</b>	<b>0,7</b>	<b>26,5</b>
		Očakáv.		20,01		19,73	19,80	-2,8	x
-	Vajcia M (od 53 g do 62 g) Balené po 30 ks podstielkový chov	Min.	-	-	-	-	*1	*1	*1
		Max.							
		Priem.							
		Očakáv.							x

Prameň: PPA – ATIS; oblasti trhu: Zso - západoslovenská oblasť (Bratislavský, Trnavský, Trenčiansky, Nitriansky kraj), Sso - stredoslovenská oblasť (Žilinský, Banskobystrický kraj), Vso - východoslovenská oblasť (Prešovský, Košický kraj), \*1 údaj nezverejňujeme (menej ako traja respondenti). Vývoj priemernej očakávanej ceny je rozdiel priemernej očakávanej ceny a ceny zistenej v aktuálnom týždni. Vývoj ostatných cien je rozdiel medzi hodnotou v aktuálnom týždni a hodnotou zistenou pred týždňom, resp. rokom.

### Vývoj odbytových cien vajec L a M (v 10-ks bal.) v SR - podstielkový chov



## Odbytové ceny voľne ložených konzumných vajec – chov vo voľnom výbehu

Ceny za 18. týždeň 2025 zisťované v dňoch 05. 05. – 07. 05. 2025

Ceny sa uvádzajú v €/100 ks bez DPH

Trend týždenného cenového vývoja	Názov produktu	Cena	Zso	Sso	Vso	Priemerná cena SR		Vývoj cien v %	
						18. týždeň 2025	17. týždeň 2025	Týždenný	Medziročný
-	Vajcia L (od 63 g do 72 g) chov vo voľnom výbehu	Min.	*1	*1	-	*1	*1	*1	*1
		Max.							
		Priem.							
		Očakáv.							x
-	Vajcia M (od 53 g do 62 g) chov vo voľnom výbehu	Min.	*1	*1	-	*1	*1	*1	*1
		Max.							
		Priem.							
		Očakáv.							x

Prameň: PPA – ATIS

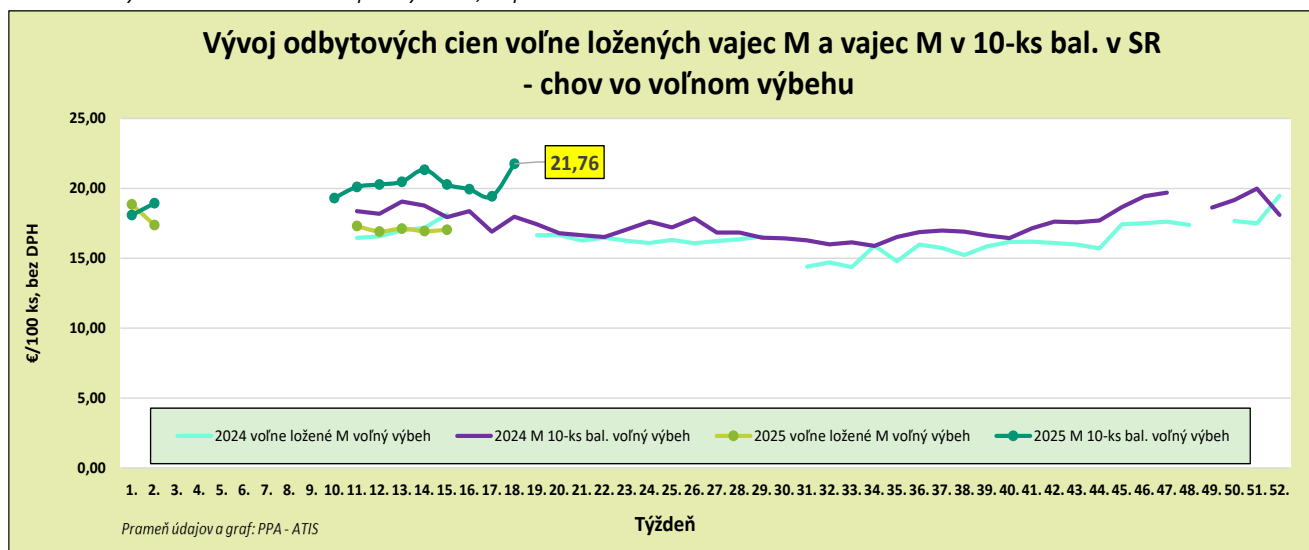
## Odbytové ceny balených konzumných vajec – chov vo voľnom výbehu

Ceny za 18. týždeň 2025 zisťované v dňoch 05. 05. – 07. 05. 2025

Ceny sa uvádzajú v €/100 ks bez DPH

Trend týždenného cenového vývoja	Názov produktu	Cena	Zso	Sso	Vso	Priemerná cena SR		Vývoj cien v %	
						18. týždeň 2025	17. týždeň 2025	Týždenný	Medziročný
-	Vajcia M (od 53 g do 62 g) Balené po 6 ks chov vo voľnom výbehu	Min.	-	*1	*1	*1	*1	*1	*1
		Max.							
		Priem.							
		Očakáv.							x
-	Vajcia L (od 63 g do 72 g) Balené po 10 ks chov vo voľnom výbehu	Min.	-	-	-	-	-		*1
		Max.							
		Priem.							
		Očakáv.							x
↑	Vajcia M (od 53 g do 62 g) Balené po 10 ks chov vo voľnom výbehu	Min.	*1	*1	*1	19,17	19,01	0,8	7,5
		Max.				23,18	23,00	0,8	25,3
		Priem.				<b>21,76</b>	<b>19,43</b>	<b>12,0</b>	<b>21,1</b>
		Očakáv.				21,00	19,33	-3,6	x

Prameň: PPA – ATIS; Oblasť trhu: Zso - západoslovenská oblasť (Bratislavský, Trnavský, Trenčiansky, Nitriansky kraj), Sso - stredoslovenská oblasť (Žilinský, Banskobystrický kraj), Vso - východoslovenská oblasť (Prešovský, Košický kraj), \*1 údaj nezverejňujeme (menej ako traja respondenti). Vývoj priemernej očakávanej ceny je rozdiel priemernej očakávanej ceny a ceny zistených v aktuálnom týždni. Vývoj ostatných cien je rozdiel medzi hodnotou v aktuálnom týždni a hodnotou zistenou pred týždňom, resp. rokom.



## Odbytové ceny hydinového mäsa a výrobkov od spracovateľov

Ceny za 18. týždeň 2025 zisťované v dňoch 05. 05. – 07. 05. 2025

Ceny sa uvádzajú v €/kg bez DPH

Trend týždenného cenového vývoja	Názov produktu	Priemerná cena SR		Vývoj cien v %		Očakáv.
		18. týždeň 2025	17. týždeň 2025	Týždenný	Medziročný	€/kg
↗	Kurča pitvané bez drobov chladené tr. A	2,46	2,41	2,2	6,1	2,46
↘	Kurča pitvané bez drobov mrazené tr. A.	2,46	2,53	-2,4	-0,8	2,46
-	Sliepka pitvaná bez drobov mrazená tr. A.	*1	*1			*1
-	Kuracie prsia s kosťou chladené	*1	*1			*1
↗	Kuracie stehná chladené	2,63	2,60	1,1	-2,8	2,63
↔	Kuracie stehná horné s kosťou a kožou chladené	2,65	2,65	0,0		2,65
↗	Kuracie stehná spodné s kosťou chladené	2,74	2,73	0,5		2,74
↘	Kuracie krídla chladené	2,25	2,29	-1,7	7,2	2,25
↔	Kuracie rezne chladené	5,23	5,23	0,0	5,0	5,23
-	Kuracia drobková zmes chlad.	*1	*1			*1
↗	Kuracie pečienky chladené	2,02	1,97	2,6	-5,0	2,02
↘	Kuracie žalúdky chladené	2,07	2,11	-1,8		2,07
↘	Kuracie srdcia chladené	2,66	2,69	-1,1		2,66
-	Kuracie prsia s kosťou mrazené	-	-			-
↓↓	Kuracie stehná mrazené	1,87	2,76	-32,4	-23,3	1,87
↗	Kuracie stehná horné s kosťou a kožou mrazené	2,28	2,25	1,5	-8,6	2,28
↘	Kuracie stehná spodné s kožou mrazené	2,72	2,82	-3,6	6,1	2,72
↘	Kuracie krídla mrazené	2,10	2,15	-2,2	13,8	2,10
↔	Kuracie rezne mrazené	5,31	5,31	0,0	17,3	5,31

Prameň: PPA – ATIS; \*1 údaj nezverejňujeme (menej ako traja respondenti). Vývoj cien je rozdiel medzi hodnotou v aktuálnom týždni a hodnotou zistenou pred týždňom, resp. rokom.

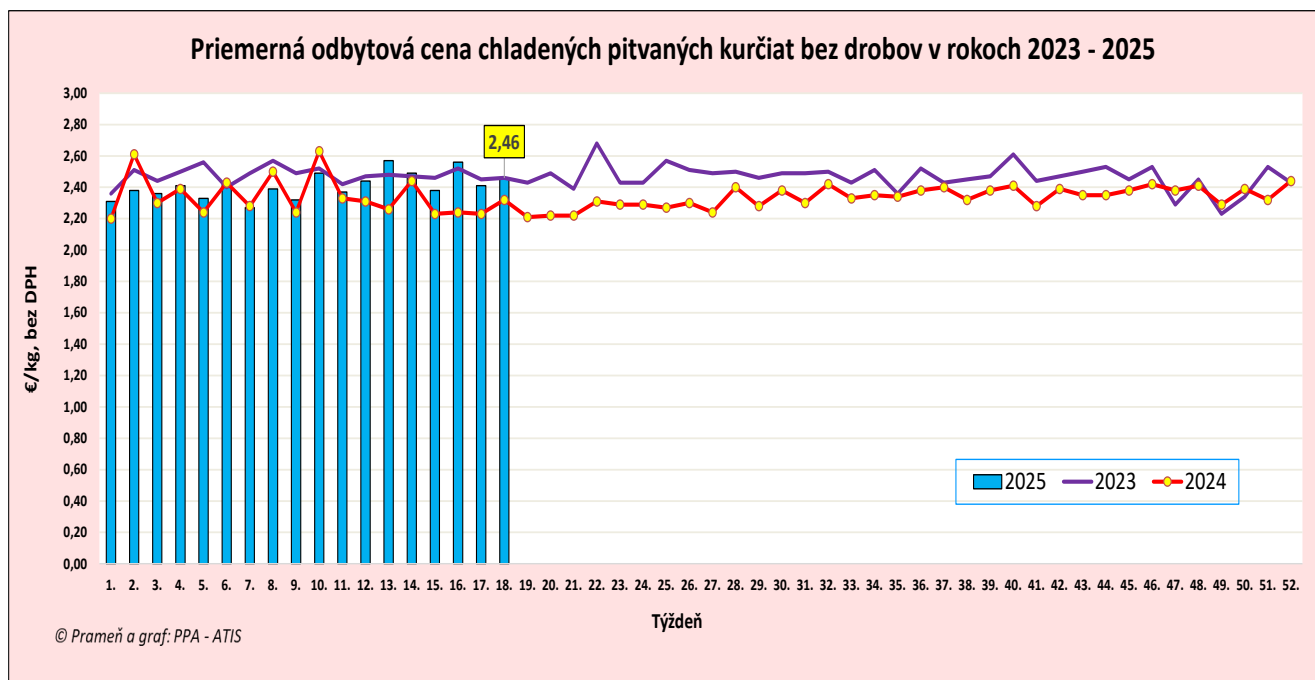
## Odbytové ceny hydínového mäsa a výrobkov od spracovateľov

Ceny za 18. týždeň 2025 zisťované v dňoch 05. 05. – 07. 05. 2025

Ceny sa uvádzajú v €/kg bez DPH

Trend týždenného cenového vývoja	Názov produktu	Priemerná cena SR		Vývoj cien v %		Očakáv.
		18. týždeň 2025	17. týždeň 2025	Týždenný	Medziročný	€/kg
-	Kuracia drobková zmes mrazená	*1	*1			*1
↗	Kuracie pečenky mrazené	1,69	1,61	4,7		1,69
-	Kuracie žalúdky mrazené	*1	1,60			*1
-	Kuracie srdcia mrazené	*1	*1			*1
-	Morčie prsia bez kosti a kože mraz.	-	*1			*1
-	Hydinová tlačienka	*1	*1			*1
↑	Kuracia šunka	4,71	4,36	8,1	7,6	4,78
-	Morčacia šunka	*1	*1			*1
↘	Hydinové párky	2,08	2,20	-5,2	-9,2	2,08
-	Bratislavská hydínová saláma	*1	*1			*1

Prameň: PPA – ATIS; \*1 údaj nezverejňujeme (menej ako traja respondenti). Vývoj cien je rozdiel medzi hodnotou v aktuálnom týždni a hodnotou zistenou pred týždňom, resp. rokom.



**Vydavateľ a spracovateľ cenových informácií:**

Pôdohospodárska platobná agentúra  
Odbor agrárnych informácií - ATIS  
Hraničná 12  
815 26 Bratislava  
[www.apa.sk](http://www.apa.sk)

Číslo 18/2025; Ročník 10.; 9. 5. 2025

**Komoditní manažéri:**

Mgr. Simona Cigánková  
Mobil: 0918/609 375  
e-mail: [simona.cigankova@apa.sk](mailto:simona.cigankova@apa.sk)

Ing. Zuzana Turčianska  
Mobil: 0918/612 343  
e-mail: [Zuzana.Turcianska@apa.sk](mailto:Zuzana.Turcianska@apa.sk)

e-mail: [atis@apa.sk](mailto:atis@apa.sk)

© Rozmnožovanie a využívanie informácií je možné len po písomnej dohode s Pôdohospodárskou platobnou agentúrou (PPA). Všetky cenové informácie sú spracované s najväčšou starostlivosťou.

Informácie, obsiahnuté v tomto materiáli sa zakladajú na informačných zdrojoch, o ktorých sme presvedčení, že sú hodnoverné.

Za úplnosť a správnosť uvádzaných informácií sa PPA - ATIS nezaručuje, ako aj nezodpovedá za škody vzniknuté na základe ich využívania.